

Colegio de Bachilleres
del Estado de Morelos

Introducción

CUENTA PÚBLICA
COLEGIO DE BACHILLERES DEL ESTADO DE MORELOS
ENERO - JUNIO

2021

INTRODUCCIÓN

El Colegio de Bachilleres del Estado de Morelos (COBAEM) fue constituido por decreto publicado en el Periódico Oficial "Tierra y Libertad" número 3396 de fecha 14 de Septiembre de 1988, el COBAEM se creó como un Organismo Público Descentralizado del Gobierno del Estado que cuenta con personalidad jurídica y patrimonio propio y tiene por objeto: Impartir e impulsar la Educación correspondiente al bachillerato en sus características propedéuticas y terminal, teniendo para ello las siguientes facultades:

- I. Establecer, organizar, administrar y sostener planteles en lugares del Estado que estime convenientes;
- II. Impartir educación del tipo mencionado a través de las modalidades escolar y extraescolar;
- III. Expedir certificados de estudios y otorgar constancia de capacitación para el trabajo;
- IV. Las demás actividades afines con las anteriores.

El Colegio de Bachilleres del Estado de Morelos realiza sus registros contables en apego a los criterios Establecidos en la Ley General de Contabilidad Gubernamental (LGCC), publicada en el Diario Oficial de la Federación el 31 de diciembre del 2008, así como, a lo establecido en las Normas Contables y Lineamientos para la emisión de estados financieros, emitidos por el órgano de coordinación para la Armonización de la Contabilidad Gubernamental, en este caso el Consejo Nacional de Armonización Contable (CONAC).




Colegio de Bachilleres
del Estado de Morelos

Información Contable

CUENTA PÚBLICA
COLEGIO DE BACHILLERES DEL ESTADO DE MORELOS
ENERO - JUNIO

2021



COLEGIO DE BACHILLERES DEL ESTADO DE MORELOS
Estado de Actividades
Del 1 de enero al 30 de junio de 2020 y 2021
(Pesos)



Concepto	2021	2020	Concepto	2021	2020
INGRESOS Y OTROS BENEFICIOS <i>Ingresos de la Gestión</i>			GASTOS Y OTRAS PÉRDIDAS <i>Gastos de Funcionamiento</i>		
Impuestos	13,050,877	14,970,176	Servicios Personales	89,893,357	86,344,349
Cuotas y Aportaciones de Seguridad Social	-	-	Materiales y Suministros	85,699,904	80,464,823
Contribuciones de Mejoras	-	-	Servicios Generales	340,724	459,222
Derechos	-	-		3,852,729	5,420,304
Productos	-	-	<i>Transferencias, Asignaciones, Subsidios y Otras Ayudas</i>		
Aprovechamientos	-	-	Transferencias Internas y Asignaciones al Sector Público	35,358,466	31,592,920
Ingresos por Venta de Bienes y Prestación de Servicios	13,050,877	14,970,176	Transferencias al Resto del Sector Público	-	-
			Subsidios y Subvenciones	-	-
<i>Participaciones, Aportaciones, Convenios, Incentivos Derivados de la Colaboración Fiscal, Fondos Distintos de Aportaciones, Transferencias, Asignaciones, Subsidios y Subvenciones, y Pensiones y Jubilaciones</i>	148,729,345	139,941,525	Ayudas Sociales	-	-
			Pensiones y Jubilaciones	35,358,466	31,592,920
Participaciones, Aportaciones, Convenios, Incentivos Derivados de la Colaboración Fiscal y Fondos Distintos de Aportaciones	-	-	Transferencias a Fideicomisos, Mandatos y Contratos Análogos	-	-
Transferencias, Asignaciones, Subsidios y Subvenciones, y Pensiones y Jubilaciones	148,729,345	139,941,525	Transferencias a la Seguridad Social	-	-
			Donativos	-	-
			Transferencias al Exterior	-	-
Otros Ingresos y Beneficios	89,195	153,716	<i>Participaciones y Aportaciones</i>		
Ingresos Financieros	89,195	153,716	Participaciones	-	-
Incremento por Variación de Inventarios	-	-	Aportaciones	-	-
Disminución del Exceso de Estimaciones por Pérdida o Deterioro u Obsolescencia	-	-	Convenios	-	-
Disminución del Exceso de Provisiones	-	-	<i>Intereses, Comisiones y Otros Gastos de la Deuda Pública</i>		
Otros Ingresos y Beneficios Varios	-	-	Intereses de la Deuda Pública	-	-
			Comisiones de la Deuda Pública	-	-
			Gastos de la Deuda Pública	-	-
			Costo por Coberturas	-	-
			Apoyos Financieros	-	-
Total de Ingresos y Otros Beneficios	161,869,417	155,065,417	<i>Otros Gastos y Pérdidas Extraordinarias</i>	249,248	453,231
			Estimaciones, Depreciaciones, Deterioros, Obsolescencia y Amortizaciones	249,247	453,230
			Provisiones	-	-
			Disminución de Inventarios	-	-
			Aumento por Insuficiencia de Estimaciones por Pérdida o Deterioro u Obsolescencia	-	-
			Aumento por Insuficiencia de Provisiones	-	-
			Otros Gastos	1	1
			<i>Inversión Pública</i>		
			Inversión Pública no Capitalizable	-	-
			Total de Gastos y Otras Pérdidas	125,501,071	118,390,500
			Resultados del Ejercicio (Ahorro/Desahorro)	36,368,346	36,674,917

Bajo protesta de decir verdad declaramos que los Estados Financieros y sus notas, son razonablemente correctos y son responsabilidad del emisor.

ELABORO

C.P. VERÓNICA GUERRERO SALDOVAL
JEFA DPTO. CONTABILIDAD Y NOMINAS

REVISO

C.P. MARIA DEL ROSARIO ZAGAR RODRIGUEZ
DIRECTORA ADMINISTRATIVA

AUTORIZO

MTR. VICTOR REYLANDO NAJERA MEDINA
DIRECTOR GENERAL



COLEGIO DE BACHILLERES DEL ESTADO DE MORELOS
Estado de Situación Financiera
Al 30 de junio de 2020 y 2021
(Pesos)



CONCEPTO	2021	Año	2020	CONCEPTO	2021	Año	2020
ACTIVO				PASIVO			
Activo Circulante				Activo Circulante			
Efectivo y Equivalentes	6,475,497		1,792,039	Cuentas por Pagar a Corto Plazo	38,401,999		35,462,370
Derechos a Recibir Efectivo o Equivalentes	19,842,758		17,239,189	Documentos por Pagar a Corto Plazo	-		-
Derechos a Recibir Bienes o Servicios	-		-	Porción a Corto Plazo de la Deuda Pública a Largo Plazo	-		-
Inventarios	-		-	Títulos y Valores a Corto Plazo	-		-
Almacenes	-		-	Pasivos Diferidos a Corto Plazo	-		-
Estimación por Pérdida o Deterioro de Activos Circulantes	-		-	Fondos y Bienes de Terceros en Garantía y/o Administración a Corto Plazo	178,258		178,258
Otros Activos Circulantes	-		-	Provisiones a Corto Plazo	9,625		63,201
Total de Activos Circulantes	26,318,255		19,031,228	Otros Pasivos a Corto Plazo	24,144,029		12,240,591
Activo No Circulante				Total de Pasivos Circulantes	62,733,911		47,944,420
Inversiones Financieras a Largo Plazo	-		-	Pasivo No Circulante			
Derechos a Recibir Efectivo o Equivalentes a Largo Plazo	261,013		261,013	Cuentas por Pagar a Largo Plazo	-		-
Bienes Inmuebles, Infraestructura y Construcciones en Proceso	19,569,615		19,569,615	Documentos por Pagar a Largo Plazo	-		-
Bienes Muebles	44,608,663		44,595,659	Deuda Pública a Largo Plazo	-		-
Activos Intangibles	562,890		562,890	Pasivos Diferidos a Largo Plazo	-		-
Depreciación, Deterioro y Amortización Acumulada de Bienes	(4,964,459)		(4,435,458)	Fondos y Bienes de Terceros en Garantía y/o en Administración a Largo Plazo	-		-
Activos Diferidos	-		-	Provisiones a Largo Plazo	-		-
Estimación por Pérdida o Deterioro de Activos no Circulantes	-		-	Total de Pasivos No Circulantes	62,733,911		47,944,420
Otros Activos no Circulantes	-		-	Total del Pasivo	62,733,911		47,944,420
Total de Activos No Circulantes	60,037,722		60,553,719	HACIENDA PÚBLICA / PATRIMONIO			
Total del Activo	86,355,977		79,584,947	Hacienda Pública / Patrimonio Contribuido	60,165,087		60,165,087
				Aportaciones	39,368,609		39,368,609
				Donaciones de Capital	20,796,478		20,796,478
				Actualización de la Hacienda Pública / Patrimonio	-		-
				Hacienda Pública / Patrimonio Generado	(36,543,021)		(28,524,560)
				Resultados del Ejercicio (Ahorro / Desahorro)	36,674,917		36,674,917
				Resultados de Ejercicios Anteriores	(72,911,367)		(65,199,477)
				Revalúos	-		-
				Reservas	-		-
				Rectificaciones de Resultados de Ejercicios Anteriores	-		-
				Exceso o Insuficiencia en la Actualización de la Hacienda Pública / Patrimonio	-		-
				Resultado por Posición Monetaria	-		-
				Resultado por Tenencia de Activos no Monetarios	-		-
				Total Hacienda Pública / Patrimonio	23,622,066		31,640,527
				Total del Pasivo y Hacienda Pública / Patrimonio	86,355,977		79,584,947

Bajo protesta de decir verdad declaramos que los Estados Financieros y sus notas, son razonablemente correctos y son responsabilidad del emisor.

ELABORÓ

C.P. VERONICA GUERRERO SALDOVAL
JEFA DPTO. CONTABILIDAD Y NOMINAS

REVISÓ

C.P. MARIA DEL ROSARIO ZALAZAR RODRIGUEZ
DIRECTORA ADMINISTRATIVA

AUTORIZÓ

INTRO. VICTOR REYMUENDO NAJERA MEDINA
DIRECTOR GENERAL



COLEGIO DE BACHILLERES DEL ESTADO DE MORELOS
Estado de Situación Financiera Detallado - LDF
Al 31 de diciembre de 2020 y al 30 de junio de 2021
(Pesos)



CONCEPTO	30 de junio 2021	31 de diciembre 2020	CONCEPTO	30 de junio 2021	31 de diciembre 2020
ACTIVO			PASIVO		
Activo Circulante			Pasivo Circulante		
Efectivo y Equivalentes	6,475,497	1,799,206	Cuentas por Pagar a Corto Plazo	38,401,999	71,791,135
Efectivo	-	-	Servicios Personales por Pagar a Corto Plazo	31,510,917	56,982,933
Bancos/Tesorería	6,475,497	1,799,206	Proveedores por Pagar a Corto Plazo	128,010	4,266,480
Bancos/Depositos y Otros	-	-	Contratistas por Obras Públicas por Pagar a Corto Plazo	-	-
Inversiones Temporales (Hasta 3 meses)	-	-	Participaciones y Aportaciones por Pagar a Corto Plazo	-	-
Fondos con Afectación Específica	-	-	Transferencias Otorgadas por Pagar a Corto Plazo	-	-
Depositos de Fondos de Terceros en Garantía y/o Admón.	-	-	Int., Comisiones y Otros Gastos de la Deuda Púb. por Pagar a Corto Plazo	6,767,140	10,545,790
Otros Efectivos y Equivalentes	-	-	Retenciones y Contribuciones por Pagar a Corto Plazo	-	-
Derechos a Recibir Efectivo o Equivalentes	19,842,758	27,028,456	Devoluciones de la Ley de Ingresos por Pagar a Corto Plazo	-	-
Inversiones Financieras de Corto Plazo	18,330,170	25,456,160	Otras Cuentas por Pagar a Corto Plazo	(4,068)	(4,068)
Cuentas por Cobrar a Corto Plazo	-	-	Documentos por Pagar a Corto Plazo	-	-
Deudores Diversos por Cobrar a Corto Plazo	1,512,588	1,572,296	Documentos Comerciales por Pagar a Corto Plazo	-	-
Ingresos por Recuperar a Corto Plazo	-	-	Documentos con Contratistas por Obras Púb. por Pagar a Corto Plazo	-	-
Deudores por Anticipos de la Tesorería a Corto Plazo	-	-	Otros Documentos por Pagar a Corto Plazo	-	-
Préstamos Otorgados a Corto Plazo	-	-	Porción a Corto Plazo de la Deuda Pública a Largo Plazo	-	-
Otros Derechos a Recibir Efectivo o Equiv. a Corto Plazo	-	-	Porción a Corto Plazo de la Deuda Pública	-	-
Derechos a Recibir Bienes o Servicios	-	-	Porción a Corto Plazo de Arrendamiento Financiero	-	-
Ant. a Proveedores por Adq. de Bienes y Prest. de Serv. a Corto Plazo	-	-	Títulos y Valores a Corto Plazo	-	-
Ant. a Proveedores por Adq. de Bienes Imm. y Muebles a Corto Plazo	-	-	Pasivos Diferidos a Corto Plazo	-	-
Ant. a Proveedores por Adq. de Bienes Intangibles a Corto Plazo	-	-	Ingresos Cobrados por Adelantado a Corto Plazo	178,258	178,258
Anticipos a Contratistas por Obras Públicas a Corto Plazo	-	-	Intereses Cobrados por Adelantado a Corto Plazo	178,258	178,258
Otros Derechos a Recibir Bienes o Servicios a Corto Plazo	-	-	Otros Pasivos Diferidos a Corto Plazo	-	-
Inventarios	-	-	Fondos y Bienes de Terceros en Garantía y/o Admón. a C. P.	-	-
Inventario de Mercancías para Venta	-	-	Fondos en Garantía a Corto Plazo	178,258	178,258
Inventario de Mercancías Terminadas	-	-	Fondos en Administración a Corto Plazo	-	-
Inventario de Mercancías en Proceso de Elaboración	-	-	Fondos Contingentes a Corto Plazo	-	-
Inventario de Materias Primas, Mat. y Suministros para Producción	-	-	Fondos de Fideicomisos, Mandatos y Contratos Análogos a Corto Plazo	-	-
Bienes en Tránsito	-	-	Otros Fondos de Terceros en Garantía y/o Administración a Corto Plazo	-	-
Almacenes	-	-	Valores y Bienes en Garantía a Corto Plazo	-	-
Estimación por Pérdida o Deterioro de Activos Circulantes	-	-	Provisiones a Corto Plazo	9,625	129,625
Est. para Ctas. Incobrables por Derechos a Recibir Efectivo o Equiv.	-	-	Provisión para Demandas y Juicios a Corto Plazo	-	-
Estimación por Deterioro de Inventarios	-	-	Provisión para Contingencias a Corto Plazo	-	-
Otros Activos Circulantes	-	-	Otras Provisiones a Corto Plazo	9,625	129,625
Valores en Garantía	-	-	Otros Pasivos a Corto Plazo	24,144,029	26,616,434
Bienes en Garantía (excluye depósitos de fondos)	-	-	Ingresos por Clasificar	-	-
Bienes Deriv. de Embargos, Decom., Aseguramientos; y Dación en Pago	-	-	Recaudación por Participar	-	-
Adquisición con Fondos de Terceros	-	-	Otros Pasivos Circulantes	24,144,029	26,616,434
Total de Activos Circulantes	26,318,255	28,827,662	Total de Pasivos Circulantes	62,733,911	98,715,452

C. P.



COLEGIO DE BACHILLERES DEL ESTADO DE MORELOS
Estado de Situación Financiera Detallado - LDF
Al 31 de diciembre de 2020 y al 30 de junio de 2021
(Pesos)



CONCEPTO	30 de junio 2021	31 de diciembre 2020	CONCEPTO	30 de junio 2021	31 de diciembre 2020
Activo No Circulante			Pasivo No Circulante		
Inversiones Financieras a Largo Plazo			Cuentas por Pagar a Largo Plazo		
Derechos a Recibir Efectivo o Equivalentes a Largo Plazo	261,013	261,013	Documentos por Pagar a Largo Plazo		
Bienes Inmuebles, Infraestructura y Const. en Proceso	19,569,615	19,569,615	Deuda Pública a Largo Plazo		
Bienes Muebles	44,608,663	44,608,663	Pasivos Diferidos a Largo Plazo		
Activos Intangibles	562,890	562,890	Fdos. y Bienes de Terceros en Garantía y/o en Admón. a L.P.		
Depreciación, Deterioro y Amortización Acumulada de Bienes	(4,964,459)	(4,715,213)	Provisiones a Largo Plazo		
Activos Diferidos	-	-	Total de Pasivos No Circulantes		
Estimación por Pérdida o Deterioro de Activos no Circulantes	-	-	Total del Pasivo	62,733,911	98,715,452
Otros Activos no Circulantes	-	-	HACIENDA PÚBLICA / PATRIMONIO		
Total de Activos No Circulantes	60,037,722	60,286,968	<i>Hacienda Pública / Patrimonio Contribuido</i>	60,165,087	60,165,087
Total del Activo	86,355,977	89,114,630	Aportaciones	39,368,609	39,368,609
			Actualización de la Hacienda Pública / Patrimonio	20,796,478	20,796,478
			<i>Hacienda Pública / Patrimonio Generado</i>	(36,543,021)	(69,765,909)
			Resultados del Ejercicio (Ahorro / Desahorro)	36,368,346	(4,566,431)
			Resultados de Ejercicios Anteriores	(72,911,367)	(65,199,478)
			Revalúos	-	-
			Reservas	-	-
			Rectificaciones de Resultados de Ejercicios Anteriores	-	-
			Exceso o Insuficiencia en la Actualización de la Hacienda Pública / Patrimonio		
			Resultado por Posición Monetaria	-	-
			Resultado por Tenencia de Activos no Monetarios	-	-
			Total Hacienda Pública / Patrimonio	23,622,066	(9,600,822)
			Total del Pasivo y Hacienda Pública / Patrimonio	86,355,977	89,114,630

Bajo protesta de decir verdad declaramos que los Estados Financieros y sus notas, son razonablemente correctos y son responsabilidad del emisor.

ELABORÓ

C.P. VERÓNICA GUERRERO SALDOVAL
JEFA DPTO. CONTABILIDAD Y NÓMINAS

REVISÓ

C.P. MARIA DEL ROSARIO ZAGAL-RODRIGUEZ
DIRECTORA ADMINISTRATIVA

AUTORIZÓ

MTRC. VÍCTOR REYMUÑO NAJERA MEDINA
DIRECTOR GENERAL



COLEGIO DE BACHILLERES DEL ESTADO DE MORELOS
Estado de Cambios en la Situación Financiera
Del 1 de enero al 30 de junio de 2021
(Pesos)



Concepto	Origen	Aplicación	Concepto	Origen	Aplicación
ACTIVO					
Activo Circulante			PASIVO		
Efectivo y Equivalentes	7,434,944	4,676,291	Pasivo Circulante		35,981,541
Derechos a Recibir Efectivo o Equivalentes	7,185,698	4,676,291	Cuentas por Pagar a Corto Plazo		35,981,541
Derechos a Recibir Bienes o Servicios	-	-	Documentos por Pagar a Corto Plazo		33,389,136
Inventarios	-	-	Porción a Corto Plazo de la Deuda Pública a Largo Plazo		-
Almacenes	-	-	Títulos y Valores a Corto Plazo		-
Estimación por Pérdida o Deterioro de Activos Circulantes	-	-	Pasivos Diferidos a Corto Plazo		-
Otros Activos Circulantes	-	-	Fdos. y Bienes de Terceros en Garantía y/o Admón. a C. P.		-
			Provisiones a Corto Plazo		120,000
Activo No Circulante	249,246	-	Otros Pasivos a Corto Plazo		2,472,405
Inversiones Financieras a Largo Plazo	-	-			
Derechos a Recibir Efectivo o Equivalentes a Largo Plazo	-	-	Pasivo No Circulante		-
Bienes Inmuebles, Infraestructura y Constr. en Proceso	-	-	Cuentas por Pagar a Largo Plazo		-
Bienes Muebles	-	-	Documentos por Pagar a Largo Plazo		-
Activos Intangibles	-	-	Deuda Pública a Largo Plazo		-
Depreciación, Deterioro y Amort. Acumulada de Bienes	249,246	-	Pasivos Diferidos a Largo Plazo		-
Activos Diferidos	-	-	Fdos. y Bienes de Terceros en Garantía y/o Admón. a L. P.		-
Est. por Pérdida o Deterioro de Activos no Circulantes	-	-	Provisiones a Largo Plazo		-
Otros Activos no Circulantes	-	-			
			HACIENDA PÚBLICA / PATRIMONIO	40,934,777	7,711,889
			Hacienda Pública / Patrimonio Contribuido		
			Aportaciones		
			Donaciones de Capital		
			Actualización de la Hacienda Pública / Patrimonio		
			Hacienda Pública / Patrimonio Generado	40,934,777	7,711,889
			Resultados del Ejercicio (Ahorro / Desahorro)	40,934,777	-
			Resultados de Ejercicios Anteriores		7,711,889
			Revaluos		-
			Reservas		-
			Rectificaciones de Resultados de Ejercicios Anteriores		-
			Exceso o Insuficiencia en la Actualización de la Hacienda Pública / Patrimonio		-
			Resultado por Posición Monetaria		-
			Resultado por Tenencia de Activos no Monetarios		-

Bajo protesta de decir verdad declaramos que los Estados Financieros y sus notas, son razonablemente correctos y son responsabilidad del emisor.

ELABORÓ

C.P. VERONICA GUERRERO SALDOVAL
JEF. DPTO. CONTABILIDAD Y NOMINAS

REVISÓ

C.P. MARIA DEL ROSARIO ZACAL-RODRIGUEZ
DIRECTORA ADMINISTRATIVA

AUTORIZÓ

MITRO VICTOR REYMUÑO NAJERA-MEDINA
DIRECTOR GENERAL



COLEGIO DE BACHILLERES DEL ESTADO DE MORELOS
Estado Analítico del Activo
Del 1 de enero al 30 junio de 2021
(Pesos)



Concepto	1	2	3	4	Variación del Periodo (4 - 1)
	Saldo Inicial	Cargos del Periodo	Abonos del Periodo	Saldo Final 4 = (1 + 2 - 3)	
ACTIVO					
Activo Circulante	89,114,630	599,882,222	602,640,875	86,355,977	(2,758,653)
Efectivo y Equivalentes	28,827,662	599,882,222	602,391,629	26,318,255	(2,509,407)
Derechos a Recibir Efectivo o Equivalentes	1,799,206	390,755,548	386,079,257	6,475,497	4,676,291
Derechos a Recibir Bienes o Servicios	27,028,456	209,126,674	216,312,372	19,842,758	(7,185,698)
Inventarios	-	-	-	-	-
Almacenes	-	-	-	-	-
Estimación por Pérdida o Deterioro de Activos Circulantes	-	-	-	-	-
Otros Activos Circulantes	-	-	-	-	-
Activo No Circulante	60,286,968	-	249,246	60,037,722	(249,246)
Inversiones Financieras a Largo Plazo	-	-	-	-	-
Derechos a Recibir Efectivo o Equivalentes a Largo Plazo	261,013	-	-	261,013	-
Bienes Inmuebles, Infraestructura y Constr. en Proceso	19,569,615	-	-	19,569,615	-
Bienes Muebles	44,608,663	-	-	44,608,663	-
Activos Intangibles	562,890	-	-	562,890	-
Depreciación, Deterioro y Amort. Acumulada de Bienes	(4,715,213)	-	249,246	(4,964,459)	(249,246)
Activos Diferidos	-	-	-	-	-
Est. por Pérdida o Deterioro de Activos no Circulantes	-	-	-	-	-
Otros Activos no Circulantes	-	-	-	-	-

Bajo protesta de decir verdad declaramos que los Estados Financieros y sus notas, son razonablemente correctos y son responsabilidad del emisor.

ELABORÓ

C.P. VERONICA GUERRERO SALDOVAL
JEFA DPTO. CONTABILIDAD Y NOMINAS

REVISÓ

C.P. MARIA DEL ROSARIO SAGAL RODRIGUEZ
DIRECTORA ADMINISTRATIVA

AUTORIZÓ

MTR. VÍCTOR REYMUENDO NÁJERA MEDINA
DIRECTOR GENERAL

Denominación de las Deudas	Moneda de Contratación	Institución o País Acreedor	Saldo Inicial del Periodo	Saldo Final del Periodo
DEUDA PÚBLICA				
Corto Plazo				
Deuda Interna	Pesos		-	-
Instituciones de Crédito			-	-
Títulos y Valores			-	-
Arrendamientos Financieros			-	-
Deuda Externa	Pesos		-	-
Organismos Financieros Internacionales			-	-
Deuda Bilateral			-	-
Títulos y Valores			-	-
Arrendamientos Financieros			-	-
Subtotal a Corto Plazo			-	-
Largo Plazo				
Deuda Interna	Pesos		-	-
Instituciones de Crédito			-	-
Títulos y Valores			-	-
Arrendamientos Financieros			-	-
Deuda Externa	Pesos		-	-
Organismos Financieros Internacionales			-	-
Deuda Bilateral			-	-
Títulos y Valores			-	-
Arrendamientos Financieros			-	-
Subtotal a Largo Plazo			-	-
Otros Pasivos			98,715,452	62,733,911
Total Deuda y Otros Pasivos			98,715,452	62,733,911

Bajo protesta de decir verdad declaramos que los Estados Financieros y sus notas, son razonablemente correctos y son responsabilidad del emisor.

ELABORÓ




C.P. VERONICA GUERRERO SALDOVAL
JEFA DPTO. CONTABILIDAD Y NÓMINAS

REVISÓ



C.P. MARIA DEL ROSARIO ZAGAL RODRIGUEZ
DIRECTORA ADMINISTRATIVA

AUTORIZÓ



MTR. VÍCTOR REYMUENDO NAJERA MEDINA
DIRECTOR GENERAL



COLEGIO DE BACHILLERES DEL ESTADO DE MORELOS
 Informe Analítico de la Deuda Pública y Otros Pasivos - LDF
 Del 1 de enero al 30 junio de 2021
 (Pesos)



Denominación de la Deuda Pública y Otros Pasivos	Saldo al 31 de Diciembre de 2020	Disposiciones del Periodo	Amortizaciones del Periodo	Revaluaciones, Reclasificaciones y Otros Ajustes	Saldo Final del Periodo	Pago de Intereses del Periodo	Pago de Comisiones y demás costos asociados durante el Periodo
Deuda Pública	-	-	-	-	-	-	-
Corto Plazo	-	-	-	-	-	-	-
Instituciones de Crédito	-	-	-	-	-	-	-
Títulos y Valores	-	-	-	-	-	-	-
Arrendamientos Financieros	-	-	-	-	-	-	-
Largo Plazo	-	-	-	-	-	-	-
Instituciones de Crédito	-	-	-	-	-	-	-
Títulos y Valores	-	-	-	-	-	-	-
Arrendamientos Financieros	-	-	-	-	-	-	-
Otros Pasivos	98,715,452	-	-	-	62,733,911	-	-
Total de la Deuda Pública y Otros Pasivos	98,715,452	-	-	-	62,733,911	-	-
Deuda Contingente¹ (Informativo)	-	-	-	-	-	-	-
Deuda Contingente 1	-	-	-	-	-	-	-
Deuda Contingente 2	-	-	-	-	-	-	-
Deuda Contingente xx	-	-	-	-	-	-	-
Valor de Instrumentos Bono Cupón Cero²	-	-	-	-	-	-	-
Instrumento Bono Cupón Cero 1	-	-	-	-	-	-	-
Instrumento Bono Cupón Cero 2	-	-	-	-	-	-	-
Instrumento Bono Cupón Cero 3	-	-	-	-	-	-	-

- 1 Se refiere a cualquier Financiamiento sin fuente o garantía de pago definida, que sea asumida de manera solidaria o subsidiaria por las Entidades Federativas con sus Municipios, organismos descentralizados y empresas de participación estatal mayoritaria y fideicomisos, locales o municipales, y por los Municipios con sus respectivos organismos descentralizados y empresas de participación municipal mayoritaria.
- 2 Se refiere al valor del Bono Cupón Cero que respalda el pago de los créditos asociados al mismo (Activo).

Obligaciones a Corto Plazo	Monto Contratado	Plazo Pactado	Tasa de Interés	Comisiones y Costos Relacionados	Tasa Efectiva
Obligaciones a Corto Plazo (Informativo)					
Crédito 1	-	-	-	-	-
Crédito 2	-	-	-	-	-
Crédito xx	-	-	-	-	-

Bajo protesta de decir verdad declaramos que los Estados Financieros y sus notas, son razonablemente correctos y son responsabilidad del emisor.

ELABORÓ


 C. P. VERÓNICA GUERRERO SALDOVAL
 JEFA DPTO. CONTABILIDAD Y NÓMINAS

REVISÓ

 C. P. MARÍA DEL ROSARIO ZAGAL RODRÍGUEZ
 DIRECTORA ADMINISTRATIVA

AUTORIZÓ

 MRO. VÍCTOR REYNALDO NÁJERA-MEDINA
 DIRECTOR GENERAL



COLEGIO DE BACHILLERES DEL ESTADO DE MORELOS
Informe Analítico de Obligaciones Diferentes de Financiamientos - LDF
 Del 1 de enero al 30 junio de 2021
 (Pesos)



Denominación de las Obligaciones Diferentes de Financiamiento	Fecha del Contrato	Fecha de inicio de operación del proyecto	Fecha de vencimiento	Monto de la inversión pactado	Plazo pactado	Monto promedio mensual del pago de la contraprestación	Monto promedio mensual del pago de la inversión correspondiente al pago de inversión	Monto pagado de la inversión al 30 de junio de 2021	Monto pagado de la inversión actualizado al 30 de junio de 2021	Saldo pendiente por pagar de la inversión al 30 de junio de 2021
Asociaciones Público Privadas (APP's)										
APP 1										
APP 2										
APP 3										
APP xx										
Otros Instrumentos										
Otro Instrumento 1										
Otro Instrumento 2										
Otro Instrumento 3										
Otro Instrumento xx										
Total de Obligaciones Diferentes de Financiamiento										

NO APLICA

Bajo protesta de decir verdad declaramos que los Estados Financieros y sus notas, son razonablemente correctos y son responsabilidad del emisor.

ELABORÓ

 C. P. VERÓNICA GUERRERO SALDOVAL
 JEFA DPTO. CONTABILIDAD Y NÓMINAS

REVISÓ

 C. P. MARIA DEL ROSARIO ZACA RODRIGUEZ
 DIRECTORA ADMINISTRATIVA

AUTORIZÓ

 ATRO.- VÍCTOR REYWUNDO NAJERA MEDINA
 DIRECTOR GENERAL



COLEGIO DE BACHILLERES DEL ESTADO DE MORELOS
Estado de Variación en la Hacienda Pública
Del 1 de enero al 30 junio de 2021
(Pesos)



Concepto	Hacienda Pública/ Patrimonio Contribuido	Hacienda Pública/ Patrimonio Generado de Ejercicios Anteriores	Hacienda Pública/ Patrimonio Generado del Ejercicio	Exceso o Insuficiencia en la Actualización de la Hacienda Pública / Patrimonio	TOTAL
Hacienda Pública / Patrimonio Contribuido Neto de 2020	60,165,087	-	-	-	60,165,087
Aportaciones	39,368,609	-	-	-	39,368,609
Donaciones de Capital	20,796,478	-	-	-	20,796,478
Actualización de la Hacienda Pública / Patrimonio	-	-	-	-	-
Hacienda Pública / Patrimonio Generado Neto de 2020	-	(65,199,478)	(4,566,431)	-	(69,765,909)
Resultados del Ejercicio (Ahorro / Desahorro)	-	-	(4,566,431)	-	(4,566,431)
Resultados de Ejercicios Anteriores	-	(65,199,478)	-	-	(65,199,478)
Revalúos	-	-	-	-	-
Reservas	-	-	-	-	-
Rectificaciones de Resultados de Ejercicios Anteriores	-	-	-	-	-
Exceso o Insuficiencia en la Actualización de la Hacienda Pública / Patrimonio Neto de 2020	-	-	-	-	-
Resultado por Posición Monetaria	-	-	-	-	-
Resultado por Tenencia de Activos no Monetarios	-	-	-	-	-
Hacienda Pública / Patrimonio Neto Final de 2020	60,165,087	(65,199,478)	(4,566,431)	-	(9,600,822)
Cambios en la Hacienda Pública / Patrimonio Contribuido Neto de 2021	-	-	-	-	-
Aportaciones	-	-	-	-	-
Donaciones de Capital	-	-	-	-	-
Actualización de la Hacienda Pública / Patrimonio	-	-	-	-	-
Variaciones de la Hacienda Pública / Patrimonio Generado Neto de 2021	-	(7,711,889)	40,934,777	-	33,222,888
Resultados del Ejercicio (Ahorro / Desahorro)	-	-	36,368,346	-	36,368,346
Resultados de Ejercicios Anteriores	-	(7,711,889)	4,566,431	-	(3,145,458)
Revalúos	-	-	-	-	-
Reservas	-	-	-	-	-
Rectificaciones de Resultados de Ejercicios Anteriores	-	-	-	-	-
Cambios en el Exceso o Insuficiencia en la Actualización de la Hacienda Pública / Patrimonio Neto de 2021	-	-	-	-	-
Resultado por Posición Monetaria	-	-	-	-	-
Resultado por Tenencia de Activos no Monetarios	-	-	-	-	-
Hacienda Pública / Patrimonio Neto Final de 2021	60,165,087	(72,911,367)	36,368,346	-	23,622,066

Bajo protesta de decir verdad declaramos que los Estados Financieros y sus notas, son razonablemente correctos y son responsabilidad del emisor.

ELABORÓ

C.P. VERÓNICA GUERRERO SALDOVAL
JEFA DPTO. CONTABILIDAD Y NÓMINAS

REVISÓ

C.P. MARIA DEL ROSARIO ZAGAL-RODRIGUEZ
DIRECTORA ADMINISTRATIVA

AUTORIZÓ

MTRQ. VICTOR REYUNDO NAJERA MEDINA
DIRECTOR GENERAL



COLEGIO DE BACHILLERES DEL ESTADO DE MORELOS
Estado de Flujos de Efectivo
Del 1 de enero al 30 de junio de 2020 y 2021
(Pesos)



Concepto	2021	2020	Concepto	2021	2020
Flujos de Efectivo de las Actividades de Operación			Flujos de Efectivo de las Actividades de Inversión		
<i>Origen</i>			<i>Origen</i>		
Impuestos	161,869,417	155,065,417	Bienes Inmuebles, Infraestructura y Construcciones en Proceso	-	-
Cuotas y Aportaciones de Seguridad Social	-	-	Bienes Muebles	-	-
Contribuciones de Mejoras	-	-	Otros Orígenes de Inversión	-	-
Derechos	-	-	<i>Aplicación</i>		
Productos	-	-	Bienes Inmuebles, Infraestructura y Construcciones en Proceso	31,692,055	36,315,814
Aprovechamientos	-	-	Bienes Muebles	-	-
Ingresos por Venta de Bienes y Prestación de Servicios	13,050,877	14,970,176	Otras Aplicaciones de Inversión	31,692,055	36,315,814
Participaciones, Aportaciones, Convenios, Incentivos Derivados de la Colaboración Fiscal y Fondos Distintos de Aportaciones	-	-	Flujos Netos de Efectivo por Actividades de Inversión	(31,692,055)	(36,315,814)
Transferencias, Asignaciones, Subsidios y Subvenciones, y Pensiones y Jubilaciones	148,729,345	139,941,525	Flujo de Efectivo de las Actividades de Financiamiento		
Otros Orígenes de Operación	89,195	153,716	<i>Origen</i>		
<i>Aplicación</i>			Endeudamiento Neto	-	-
Servicios Personales	125,501,071	118,390,500	Interno	-	-
Materiales y Suministros	85,699,904	80,464,823	Externo	-	-
Servicios Generales	340,724	459,222	Otros Orígenes de Financiamiento	-	-
Transf. Internas y Asignaciones al Sector Público	3,852,729	5,420,304	<i>Aplicación</i>		
Transferencias al resto del Sector Público	-	-	Servicios de la Deuda	-	-
Subsidios y Subvenciones	-	-	Interno	-	-
Ayudas Sociales	-	-	Externo	-	-
Pensiones y Jubilaciones	-	-	Otras Aplicaciones de Financiamiento	-	-
Transf. a Fideicomisos, Mandatos y Contratos Análogos	35,358,466	31,592,920	Flujos Netos de Efectivo por Actividades de Financiamiento	4,676,291	359,103
Transferencias a la Seguridad Social	-	-	<i>Incremento/Disminución Neta en el Efectivo y Equivalentes al</i>		
Donativos	-	-	<i>Efectivo</i>		
Transferencias al Exterior	-	-			
Participaciones	-	-			
Aportaciones	-	-			
Convenios	-	-			
Otras Aplicaciones de Operación	249,248	453,231			
Flujos Netos de Efectivo por Actividades de Operación	36,368,346	36,674,917	Efectivo y Equivalentes al Efectivo al Inicio del Ejercicio	1,799,206	1,432,936
			Efectivo y Equivalentes al Efectivo al Final del Ejercicio	6,475,497	1,792,039

Bajo protesta de decir verdad declaramos que los Estados Financieros y sus notas, son razonablemente correctos y son responsabilidad del emisor.

ELABORÓ

REVISÓ

AUTORIZÓ

C.P. VERONICA GUERRERO SALDOVAL
JEFA DPTO. CONTABILIDAD Y NÓMINAS

C.P. MARIA DEL ROSARIO AGUILAR RODRIGUEZ
DIRECTORA ADMINISTRATIVA

WTRO. VÍCTOR REYMUÑO NAJERA MEDINA
DIRECTOR GENERAL

INFORME SOBRE LOS PASIVOS CONTINGENTES

El Colegio de Bachilleres del Estado de Morelos tiene Pasivos Contingentes a la fecha del 30 de Junio de 2021, por un importe aproximado de \$1,360,000.00 (Un Millón Trescientos Sesenta Mil Pesos 00/100 M.N.) que corresponde a 8 (ocho) juicios laborales en desahogo de procedimiento.

Se hace mención que se cuentan con 25 (veinticinco) juicios laborales en desahogo de procedimiento pero que debido a su naturaleza no es posible cuantificar el importe del pasivo contingente a la fecha.

ELABORÓ



C.P. VERONICA
GUERRERO
SANDOVAL

JEFE DEPTO. DE
CONTABILIDAD Y
NÓMINAS

REVISÓ



C.P. SOFIA
ADRIANA ESPINOZA
URBANO

SUB DIRECTORA
FINANCIERA


VALIDÓ



C.P. MARIA DEL
ROSARIO ZAGAL
RODRIGUEZ

DIRECTORA
ADMINISTRATIVA

Vo. Bo.



MTRO. VÍCTOR
REYMUENDO NÁJERA
MEDINA

DIRECTOR GENERAL

NOTAS A LOS ESTADOS FINANCIEROS

PERIODO TRIMESTRAL

1 de Enero a 30 de Junio de 2021

NOTAS DE DESGLOSE

INFORMACIÓN CONTABLE

ESTADO DE SITUACIÓN FINANCIERA

EFFECTIVO Y EQUIVALENTES

1. La cuenta de efectivo se integra con los fondos fijos de caja asignados a Dirección General, Dirección Administrativa, 13 Planteles y 9 Emsad; se informa que derivado de la pandemia de COVID-19 y que las actividades se generan en su mayoría de manera remota en las diversas instalaciones, a la fecha no se han asignados fondos fijos (Anexo 1).
2. Las cuentas bancarias son cuentas de cheques que se abrieron en BBVA Bancomer, Banco Santander S.A.; (Anexo 2)

DERECHOS A RECIBIR EFFECTIVO Y EQUIVALENTES

1. Las inversiones financieras a corto plazo son fondos de inversión sin riesgo contratadas con la institución bancaria BBVA Bancomer (Anexo 3).
2. Deudores Diversos por Cobrar a Corto Plazo son gastos a comprobar, anticipos, subsidios pendientes de recibir por parte de Gobierno del Estado y retenciones pendientes de realizar a trabajadores (Anexo 4).

DERECHOS A RECIBIR EFFECTIVO Y EQUIVALENTES A LARGO PLAZO

1. Deudores Diversos por Cobrar a Largo Plazo se integra con los depósitos en garantía otorgados y una cuenta de Deudor Diverso a Largo Plazo por recuperar (Anexo 5).

BIENES INMUEBLES

1. Inmuebles adquiridos para el uso de la actividad primordial del Colegio. (Anexo 6).

Los bienes registrados corresponden al Plantel 09 Atlatlahucan que consiste en el valor del terreno por un importe de \$1,266,331.00 y del edificio (construcción) por un monto de \$4,772,019.20; y en el caso del EMSAD 05 Hueyapan corresponde al valor del terreno por un monto de \$13,531,265.20 quedando pendiente el valor real de los edificios. Ambos bienes quedaron respaldados con los avalúos de su valor catastral y de su escritura.

BIENES MUEBLES

2. Mobiliario adquirido para el uso en el desempeño de las funciones del personal; el método de depreciación es con base a los lineamientos emitido por la CONAC (Anexo 7).

Actualmente se están depreciando los Activos adquiridos a partir del Ejercicio 2015 a la fecha, las depreciaciones de los activos adquiridos en ejercicios anteriores están en análisis de acuerdo a lo estipulado por la CONAC.

CUENTAS POR PAGAR A CORTO PLAZO

1. Los servicios personales por pagar a corto plazo y las retenciones y contribuciones por pagar a corto plazo son prestaciones, sueldos e impuestos que se pagan en el mes siguiente (Anexo 8 y 9).
2. Los fondos de garantía a corto plazo, son depósitos en garantía que otorgados por los permisionarios a favor del colegio como garantía. (Anexo 10).
3. Otras Provisiones a Corto Plazo se integran por el saldo de una cuenta pagadera en este ejercicio (Anexo 11).
4. Otros pasivos a corto plazo, son pagos pendientes a proveedores y el registro de los préstamos otorgados por Gobierno del Estado de Morelos que serán pagados en meses posteriores de este ejercicio 2021. (Anexo 12).

HACIENDA PÚBLICA/PATRIMONIO

1. Las variaciones son por las bajas de bienes y por el resultado de las operaciones realizadas por el organismo en sus ingresos y gastos.

DONACIONES DE CAPITAL

1. Las Donaciones de Capital están integradas por Bienes Muebles e Inmuebles recibidos en el ente público por parte de terceros (Anexo 13).

ESTADO DE ACTIVIDADES

INGRESOS DE GESTIÓN

1. Los ingresos por Venta de Bienes y Servicios se integra con los ingresos propios del Organismo (Anexo 14).

PARTICIPACIONES, APORTACIONES, TRANSFERENCIAS, ASIGNACIONES, SUBSIDIOS Y OTRAS AYUDAS

1. Se integra de las transferencias estatales y subsidios federales, efectivamente recibidos en el ejercicio en curso. (Anexo 15).
En el ejercicio 2021 se han recaudado y registrado en las cuentas contables-presupuestales, transferencias federales y estatales que provienen del ejercicio 2020 por la cantidad total de \$13,950,993.25.

OTROS INGRESOS Y BENEFICIOS

1. Se integra de los intereses ganados de las cuentas de Inversión contratadas con Santander SA y BBVA Bancomer. (Anexo 16).

GASTOS Y OTRAS PÉRDIDAS

1. El 68.29% es por servicios personales, el 0.27% es por materiales y suministros y el 3.07% es por servicios generales, el 28.17% es por pensiones y jubilaciones, el 0.20% es por otros gastos y pérdidas (incluye estimaciones, depreciaciones, deterioros, obsolescencia y amortizaciones), siendo estos los gastos ordinarios del organismo. (Anexo 17).

NOTAS DE MEMORIA

CUENTAS DE ORDEN CONTABLES

BIENES BAJO CONTRATO EN COMODATO

1. Son bienes proporcionados por algunos municipios donde se encuentran los módulos de Educación Media Superior a Distancia (EMSAD) para el desempeño de las funciones que presta este Organismo:

Municipio de Huautla	54,800.00
Total	54,800.00

NOTAS DE GESTIÓN ADMINISTRATIVA

1. El Colegio de Bachilleres del Estado de Morelos (COBAEM) fue constituido por decreto publicado en el Periódico Oficial "Tierra y Libertad" número 3396 de fecha 14 de Septiembre de 1988, el COBAEM se creó como un Organismo Público Descentralizado del Gobierno del Estado que cuenta con personalidad jurídica y patrimonio propio y tiene por objeto: Impartir e impulsar la Educación correspondiente al bachillerato en sus características propedéuticas y terminal, teniendo para ello las siguientes facultades:
 - I. Establecer, organizar, administrar y sostener planteles en lugares del Estado que estime convenientes;
 - II. Impartir educación del tipo mencionado a través de las modalidades escolar y extraescolar;
 - III. Expedir certificados de estudios y otorgar constancia de capacitación para el trabajo;
 - IV. Las demás actividades afines con las anteriores.

1. Los Estados Financieros se preparan observando la normatividad emitida por el CONAC y las disposiciones legales aplicables, así como los Postulados Básicos de Contabilidad Gubernamental.
2. Las bases de medición utilizadas para la elaboración de los Estados Financieros es el costo histórico.

DEUDA PÚBLICA

1. El Organismo no tiene contratada deuda pública.

RESPONSABILIDAD SOBRE LA PRESENTACIÓN RAZONABLE DE LOS ESTADOS FINANCIEROS

“Bajo protesta de decir verdad, declaramos que los Estados Financieros y sus Notas, son razonablemente correctos y son responsabilidad del Emisor”.

ELABORÓ



C.P. VERONICA
GUERRERO
SANDOVAL

JEFE DEPTO. DE
CONTABILIDAD Y
NÓMINAS

REVISÓ



C.P. SOFÍA
ADRIANA ESPINOZA
URBANO

SUB DIRECTORA
FINANCIERA

VALIDÓ



C.P. MARIA DEL
ROSARIO ZAGAL
RODRIGUEZ

DIRECTORA
ADMINISTRATIVA

Vo. Bo.



MTRO. VÍCTOR
REYMUNDO NÁJERA
MEDINA

DIRECTOR GENERAL

ANEXOS COMPARATIVOS

PERIODO 2DO. TRIMESTRE DE 2021

1 de Enero al 30 de Junio de 2021 y saldos al 31 de Diciembre de 2020

ANEXO 1 INTEGRACION DE LA CUENTA DE EFECTIVO

	2020	2021
01 CUERNAVACA MATUTINO	\$ -	\$ -
01 CUERNAVACA VESPERTINO	\$ -	\$ -
02 JIUTEPEC MATUTINO	\$ -	\$ -
02 JIUTEPEC VESPERTINO	\$ -	\$ -
03 OACALCO	\$ -	\$ -
04 CUAUTLA MATUTINO	\$ -	\$ -
04 CUAUTLA VESPERTINO	\$ -	\$ -
05 AMACUZAC	\$ -	\$ -
06 TLALTIZAPAN	\$ -	\$ -
07 TEPALCINGO	\$ -	\$ -
08 TEHUIXTLA	\$ -	\$ -
09 ATLATLAHUCAN	\$ -	\$ -
10 SANTA ROSA 30	\$ -	\$ -
11 JANTETELCO	\$ -	\$ -
12 XOCHITEPEC	\$ -	\$ -
13 CHINAMECA	\$ -	\$ -
EMSAD 01 VALLE DE VÁZQUEZ	\$ -	\$ -
EMSAD 02 CUENTEPEC	\$ -	\$ -
EMSAD 03 HUAUTLA	\$ -	\$ -
EMSAD 05 HUEYAPAN	\$ -	\$ -
EMSAD 06 TLACOTEPEC	\$ -	\$ -
EMSAD 07 JUMILTEPEC	\$ -	\$ -
EMSAD 08 TOTOLAPAN	\$ -	\$ -
EMSAD 09 MICHAPA	\$ -	\$ -
EMSAD 10 TLAYACAPAN	\$ -	\$ -
DIRECCION ADMINISTRATIVA	\$ -	\$ -
DIRECCION GENERAL	\$ -	\$ -
SUMA	\$ -	\$ -

ANEXO 2
INTEGRACION DE LA CUENTA DE BANCOS/TESORERIA

	2020	2021
BBVA BANCOMER CTA. 0112362783 IP	\$ 55,112.16	\$ 118,358.46
BBVA BANCOMER CTA. 0112362910 CON	\$ 122,594.90	\$ 99,732.82
BBVA BANCOMER CTA. 0112362694 FED	\$ 20,035.36	\$ 20,037.36
BBVA BANCOMER CTA. 0112362716 EST	\$ 134,648.79	\$ 170,634.74
BBVA BANCOMER CTA. 0112362805 REF	\$ 55,105.33	\$ 286,618.79
BBVA BANCOMER CTA. 0112362937	\$ 21,353.51	\$ 21,354.58
BBVA BANCOMER CTA. 0112385228 INC	\$ 496,577.60	\$ 771,434.59
BBVA BANCOMER CTA. 0114684109 FED2020	\$ 260,811.60	\$ 42,693.41
BBVA BANCOMER CTA. 0114684125 EST2020	\$ 48,349.36	\$ 2,510,991.02
BBVA BANCOMER CTA. 0114684265 CONC2020	\$ 78,708.36	\$ 421,248.60
BBVA BANCOMER CTA. 0115751705 EST 2020	\$ 366,576.03	\$ 704,181.53
BBVA BANCOMER CTA. 0116218547 EST2021	\$ -	\$ 586,557.82
BBVA BANCOMER CTA. 0116439888 FED2021	\$ -	\$ 517,965.75
SANTANDER CTA. 65-50703322-1 FED	\$ 11,080.44	\$ 11,080.44
SANTANDER CTA. 65-50703349-6 CON	\$ 102,031.13	\$ 166,385.89
SANTANDER CTA. 65-50724488-7 EST	\$ 10,000.00	\$ 10,000.00
SANTANDER CTA. 65-50724366-5 FED	\$ 16,221.43	\$ 16,221.43
SUMA	\$ 1,799,206.00	\$ 6,475,497.23

ANEXO 3
INTEGRACION DE LA CUENTA DE INVERSIONES FINANCIERAS DE CORTO PLAZO

	2020	2021
INVERSIONES BBVA BANCOMER CTA. 112362805	\$ 147,637.62	\$ 1,488,850.89
INVERSIONES BBVA BANCOMER CTA. 114684109	\$ 8,771,720.41	\$ -
INVERSIONES BBVA BANCOMER CTA. 114684125	\$ 16,536,801.94	\$ -
INVERSIONES BBVA BANCOMER CTA. 112318547	\$ -	\$ 7,018,405.48
INVERSIONES BBVA BANCOMER CTA. 116439888	\$ -	\$ 9,822,913.35
SUMA	\$ 25,456,159.97	\$ 18,330,169.72

ANEXO 4

INTEGRACION DE LA CUENTA DE DEUDORES POR COBRAR A CORTO PLAZO

	2020	2021
GOBIERNO DEL ESTADO DE MORELOS	\$ 1,263,302.41	\$ 1,263,302.41
EDUARDO PINEDA BERMÚDEZ	\$ 6,000.02	\$ 6,000.02
MARIA DEL ROSARIO ZAGAL RODRIGUEZ	\$ 5,932.00	\$ 7,000.00
DIRECCION GENERAL	\$ 41,510.11	\$ 6,784.95
PLANTEL 01	\$ 1,180.00	\$ 1,180.00
PLANTEL 02	\$ 880.00	\$ 880.00
PLANTEL 03	\$ 880.00	\$ 880.00
PLANTEL 07	\$ 97.00	\$ 97.00
MARCO POLO CISNEROS PAREDES	\$ -	\$ 1,000.00
MOISES VILCHIS LOPEZ	\$ 18,036.00	\$ 18,036.00
MIRIAM HERNANDEZ ORTIZ	\$ 8,442.63	\$ 8,442.63
ACTUALIZACIONES/RECARGOS (P.P.)	\$ 66,345.23	\$ 66,345.23
VELAZQUEZ JAIME IRWING	\$ 259.99	\$ 259.99
HERNANDEZ ALVAREZ FERNANDO	\$ 305.20	\$ -
AGUIRRE ESPITIA RAUL	\$ 17,849.07	\$ -
ELISA MIROSLAVA CARREÑO FRANCO	\$ 11,662.40	\$ 11,662.40
FILIBERTO JAIMES SAMANO	\$ 1,580.00	\$ -
CARMEN ESTELA DIAZ HERRERA	\$ 51.00	\$ 51.00
ROBERTO ZAVALA Z	\$ (175.42)	\$ 18,000.00
MARIA DE JESUS LIEVANOS CARRANZA	\$ 20,000.00	\$ -
ABRAHAM VLADIMIR MACEDO BARRIOS	\$ 91,583.89	\$ 91,583.89
RAFAEL ARELLANO RENDON	\$ 11,082.00	\$ 11,082.00
MARIA SIRENIA GARCIA ROJAS	\$ 5,492.07	\$ -
SUMA	\$ 1,572,295.60	\$ 1,512,587.52

ANEXO 5

INTEGRACION DE LA CUENTA DE DEUDORES A LARGO PLAZO

	2020	2021
DEPOSITO EN GARANTIA CFE	\$ 61,213.20	\$ 61,213.20
DEPOSITO EN GARANTIA TELCEL	\$ 800.00	\$ 800.00
DEUDORES DIVERSOS A LARGO PLAZO	\$ 199,000.00	\$ 199,000.00
SUMA	\$ 261,013.20	\$ 261,013.20

ANEXO 6
INTEGRACION DE LA CUENTA DE BIENES INMUEBLES

	2020	2021
TERRENOS	\$ 14,797,596.20	\$ 14,797,596.20
EDIFICIOS NO HABITACIONALES	\$ 4,772,019.20	\$ 4,772,019.20
SUMA	\$ 19,569,615.40	\$ 19,569,615.40

ANEXO 7
INTEGRACION DE LA CUENTA DE BIENES MUEBLES

	2020	2021
MOBILIARIO Y EQUIPO DE ADMINISTRACION	\$ 33,340,814.24	\$ 33,340,814.24
MOBILIARIO Y EQUIPO EDUCACIONAL Y RECREATIVO	\$ 790,711.43	\$ 790,711.43
EQUIPO E INSTRUMENTAL MEDICO Y DE LABORATORIO	\$ 7,271,242.46	\$ 7,271,242.46
EQUIPO DE TRANSPORTE	\$ 2,450,515.28	\$ 2,450,515.28
MAQUINARIA, OTROS EQUIPOS Y HERRAMIENTAS	\$ 755,379.15	\$ 755,379.15
SOFTWARE	\$ 318,877.50	\$ 318,877.50
LICENCIAS	\$ 244,012.97	\$ 244,012.97
SUMA	\$ 45,171,553.03	\$ 45,171,553.03

15

ANEXO 8
INTEGRACION DE CUENTAS POR PAGAR A CORTO PLAZO

	2020	2021
PRESTACIONES POR PAGAR	\$ 501,057.31	\$ 427,557.31
SUELDOS POR PAGAR	\$ 1,241,944.85	\$ 55,017.68
PENSION ALIMENTICIA	\$ 23,748.08	\$ 4,230.54
CUOTA SINDICAL SUTCOBAEM	\$ -	\$ 24,693.23
GRATIFICACION/PRIMA	\$ 27,376,432.97	\$ 1,824,930.51
CUOTAS SINDICALES EMSAD'S	\$ -	\$ 7,410.71
NOMINA PUENTE	\$ 19,599.76	\$ 19,593.96
OTRAS PRESTACIONES	\$ 878,235.31	\$ 878,235.31
PENSIONES DE RETIRO POR PAGAR	\$ 406,848.95	\$ 2,374,764.53
INDEMNIZACIONES	\$ 1,381,140.74	\$ 1,381,140.74
FINIQUITOS POR PAGAR	\$ 2,700,702.54	\$ 2,464,766.83
ESTIMULO A LA CALIDAD Y DESEMPEÑO	\$ 106,358.45	\$ 106,358.45
AGUINALDO DE PRIMA QUINQUENAL	\$ 347,849.02	\$ 347,849.02
GRATIFICACION POR JUBILACION (17 Y 19 DIAS)	\$ 16,481,742.74	\$ 16,481,742.74
BONO AL DESEMPEÑO DIRECTIVO	\$ 386,000.00	\$ -
GRATIFICACION DE FIN DE AÑO P.D.	\$ 250,869.68	\$ 250,869.68
REMUNERACIONES POR PAGAR AL PERSONAL	\$ 108,113.96	\$ 108,113.96
CUOTAS PARA LA VIVIENDA INFONAVIT	\$ 1,214,668.43	\$ 1,268,218.87
SEGURO RETIRO, CESANTIA Y VEJEZ	\$ 1,513,770.94	\$ 1,581,211.93
AMORTIZACION CREDITO INFONAVIT	\$ 557,858.66	\$ 548,697.98
CUOTAS AL IMSS	\$ 971,742.16	\$ 971,799.24
APORTACIONES SEGURO VIDA P/TRABAJADORES	\$ 208,104.00	\$ 51,552.00
SEGUROS METLIFE	\$ 135,241.45	\$ 69,898.80
PROMOBIEN SA DE CV	\$ 126,970.29	\$ 56,490.89
FINANCIERA FORTALEZA SA DE CV SOFOM ENR	\$ -	\$ 63,583.33
LIBERTAD SERVICIOS FINANCIEROS SA	\$ 6,279.00	\$ 6,104.00
CREDITO FONACOT	\$ (24,621.79)	\$ 114,409.47
FAUSTO ANTONIO PAREDES ROSALES	\$ 40,600.00	\$ -
MANTTO. CORRECTIVO DE PLANTELES	\$ 21,675.27	\$ 21,675.27
SUMA	\$ 56,982,932.77	\$ 31,510,916.98

ANEXO 9
INTEGRACION DE LA CUENTA RETENCIONES Y CONTRIBUCIONES POR PAGAR A CORTO PLAZO

	2020	2021
ISR RETENIDO	\$ 4,782,074.11	\$ 1,538,758.32
IMSS RETENIDO	\$ 303,353.26	\$ 323,869.00
ISR RETENIDO SERVICIOS PROFESIONALES	\$ -	\$ 14,150.94
2% SOBRE NOMINAS	\$ 5,460,362.23	\$ 4,890,362.23
SUMA	\$ 10,545,789.60	\$ 6,767,140.49

ANEXO 10
INTEGRACION DE LA CUENTA FONDOS DE GARANTIA A CORTO PLAZO

	2020	2021
DEPOSITO EN GARANTIA POR PERMISIONES	\$ 178,257.55	\$ 178,257.55
SUMA	\$ 178,257.55	\$ 178,257.55

ANEXO 11
OTRAS PROVISIONES A CORTO PLAZO

	2020	2021
GALLARDO MALDONADO RICARDO	\$ 8,763.00	\$ 8,763.00
ARJO SOLUCIONES INTELIGENTES DE NEGOCIOS SC	\$ 120,000.00	\$ -
MARISOL MUÑOZ ESTRADA	\$ 861.52	\$ 861.52
SUMA	\$ 129,624.52	\$ 9,624.52

ANEXO 12
OTROS PASIVOS A CORTO PLAZO

	2020	2021
CHEQUES CANCELADOS	\$ 33,159.92	\$ 33,159.92
PROVISION PARA CHEQUES NO COBRADOS	\$ 207,256.64	\$ 207,256.64
MATERIALES Y UTILES DE OFICINA	\$ 213,500.39	\$ 213,500.39
GOBIERNO DEL ESTADO DE MORELOS	\$ 25,765,221.62	\$ 23,665,221.62
INSTITUTO MEXICANO DEL SEGURO SOCIAL	\$ 24,890.34	\$ 24,890.34
MATERIALES Y SUMINISTROS	\$ 372,405.38	\$ -
SUMA	\$ 26,616,434.29	\$ 24,144,028.91

ANEXO 13
DONACIONES DE CAPITAL

	2020	2021
CAMIONETA TOYOTA HIACE	\$ 398,576.00	\$ 398,576.00
CAMIONETA TOYOTA HIACE	\$ 398,576.00	\$ 398,576.00
CAMIONETA TOYOTA HIACE	\$ 398,576.00	\$ 398,576.00
INSTALACIONES P09 ATLATLAHUACAN	\$ 6,038,350.00	\$ 6,038,350.00
INSTALACIONES E05 HUEYAPAN	\$ 13,531,265.20	\$ 13,531,265.20
PINTARRÓN	\$ 3,410.40	\$ 3,410.40
PINTARRÓN	\$ 3,410.40	\$ 3,410.40
VIDEO PROYECTOR	\$ 12,156.80	\$ 12,156.80
VIDEO PROYECTOR	\$ 12,156.80	\$ 12,156.80
SUMA	\$ 20,796,477.60	\$ 20,796,477.60

15

ANEXO 14
INTEGRACION DE LA CUENTA DE INGRESOS POR VENTA DE BIENES Y SERVICIOS

	2020	2021
VENTA DE FICHAS PARA EXAMEN DE ADMISION	\$ 1,740,510.00	\$ 1,682,214.00
INGRESOS POR PERMISIONES	\$ 189,153.99	\$ -
OTROS INGRESOS	\$ 37,630.12	\$ 1,059.38
APORTACION PRIMER SEMESTRE	\$ 6,511,601.00	\$ 5,640.00
APORTACION SEMESTRAL	\$ 19,403,381.00	\$ 10,263,254.00
OTRAS APORTACIONES	\$ 1,635,017.00	\$ 1,078,270.00
CURSO REMEDIAL	\$ 304,160.00	\$ 20,440.00
SUMA	\$ 29,821,453.11	\$ 13,050,877.38

ANEXO 15
INTEGRACION DE LA CUENTA DE TRANSFERENCIAS
ASIGNACIONES, SUBSIDIOS Y OTRAS AYUDAS

	2020	2021
TRANSFERENCIAS ESTATALES	\$ 150,181,622.75	\$ 87,126,002.00
RECURSOS DEVENGADOS DEL EJERCICIO ANTERIOR	\$ -	\$ 9,909,362.75
SUBSIDIO FEDERAL	\$ 103,269,245.00	\$ 47,652,350.00
RECURSOS DEVENGADOS DEL EJERCICIO ANTERIOR	\$ 12,861,427.05	\$ 4,041,630.50
SUMA	\$ 266,312,294.80	\$ 148,729,345.25

ANEXO 16
INTEGRACION DE LA CUENTA OTROS INGRESOS Y BENEFICIOS

	2020	2021
RENDIMIENTOS DG	\$ 548,200.54	\$ 89,194.56
SUMA	\$ 548,200.54	\$ 89,194.56

ANEXO 17
INTEGRACION DE LA CUENTA GASTOS DE FUNCIONAMIENTO

	2020	2021
SERVICIOS PERSONALES	\$ 199,006,871.58	\$ 85,699,903.91
MATERIALES Y SUMINISTROS	\$ 7,419,439.70	\$ 340,723.92
SERVICIOS GENERALES	\$ 10,648,938.86	\$ 3,852,728.55
PENSIONES Y JUBILACIONES	\$ 83,438,397.20	\$ 35,358,465.97
OTROS GASTOS Y PÉRDIDAS (ESTIMACIONES, DEPRECIACIONES, DETERIOROS, OBSOLESCENCIA Y AMORTIZACIONES)	\$ 732,985.65	\$ 249,247.70
SUMA	\$ 301,246,632.99	\$ 125,501,070.05





COLEGIO DE BACHILLERES DEL ESTADO DE MORELOS
Conciliación entre los Ingresos Presupuestarios y Contables
Del 1 de enero al 30 de junio de 2021
(Pesos)



1. Total de Ingresos Presupuestarios	147,918,424
2. Más Ingresos Contables No Presupuestarios	13,950,993
2.1 Ingresos Financieros	-
2.2 Incremento por Variación de Inventarios	-
2.3 Disminución del Exceso de Estimaciones por Pérdida o Deterioro u Obsolescencia	-
2.4 Disminución del Exceso de Provisiones	-
2.5 Otros Ingresos y Beneficios Varios	-
2.6 Otros Ingresos Contables No Presupuestarios	13,950,993
3. Menos Ingresos Presupuestarios No Contables	-
3.1 Aprovechamientos Patrimoniales	-
3.2 Ingresos Derivados de Financiamientos	-
3.3 Otros Ingresos Presupuestarios No Contables	-
4. Total de Ingresos Contables	161,869,417



COLEGIO DE BACHILLERES DEL ESTADO DE MORELOS
Conciliación entre los Egresos Presupuestarios y los Gastos Contables
Del 1 de enero al 30 de junio de 2021
(Pesos)



1. Total de Egresos Presupuestarios		135,788,851
2. Menos Egresos Presupuestarios No Contables		10,537,027
2.1	Materias Primas y Materiales de Producción y Comercialización	-
2.2	Materiales y Suministros	-
2.3	Mobiliario y Equipo de Administración	-
2.4	Mobiliario y Equipo Educativo y Recreativo	-
2.5	Equipo e Instrumental Médico y de Laboratorio	-
2.6	Vehículos y Equipo de Transporte	-
2.7	Equipo de Defensa y Seguridad	-
2.8	Maquinaria, Otros Equipos y Herramientas	-
2.9	Activos Biológicos	-
2.10	Bienes Inmuebles	-
2.11	Activos Intangibles	-
2.12	Obra Pública en Bienes de Dominio Público	-
2.13	Obra Pública en Bienes Propios	-
2.14	Acciones y Participaciones de Capital	-
2.15	Compra de Títulos y Valores	-
2.16	Concesión de Préstamos	-
2.17	Inversiones en Fideicomisos, Mandatos y Otros Análogos	-
2.18	Provisiones para Contingencias y Otras Erogaciones Especiales	-
2.19	Amortización de la Deuda Pública	-
2.20	Adeudos de Ejercicios Fiscales Anteriores (ADEFAS)	10,500,000
2.21	Otros Egresos Presupuestarios No Contables	37,027
3. Más Gastos Contables No Presupuestarios		249,247
3.1	Estimaciones, Depreciaciones, Deterioros, Obsolescencia y Amortizaciones	249,247
3.2	Provisiones	-
3.3	Disminución de Inventarios	-
3.4	Aumento por Insuficiencia de Estimaciones por Pérdida o Deterioro u Obsolescencia	-
3.5	Aumento por Insuficiencia de Provisiones	-
3.6	Otros Gastos	-
3.7	Otros Gastos Contables No Presupuestarios	-
4. Total de Gastos Contables		125,501,071



Colegio de Bachilleres
del Estado de Morelos

Información Presupuestaria

CUENTA PÚBLICA
COLEGIO DE BACHILLERES DEL ESTADO DE MORELOS
ENERO - JUNIO

2021



COLEGIO DE BACHILLERES DEL ESTADO DE MORELOS
Balance Presupuestario - LDF
Del 1 de enero al 30 junio de 2021
(Pesos)



Concepto	Estimado / Aprobado	Devengado	Recaudado / Pagado
A. Ingresos Totales (A = A1 + A2 + A3)	296,408,608	147,918,424	147,918,375
A1. Ingresos de Libre Disposición	189,204,000	100,240,961	100,240,912
A2. Transferencias Federales Etiquetadas	107,204,608	47,677,463	47,677,463
A3. Financiamiento Neto	-	-	-
B. Egresos Presupuestarios (B = B1 + B2)	296,408,608	135,788,851	131,967,703
B1. Gasto No Etiquetado (sin incluir Amortización de la Deuda Pública)	189,203,999	95,111,996	93,726,762
B2. Gasto Etiquetado (sin incluir Amortización de la Deuda Pública)	107,204,609	40,676,855	38,240,941
C. Remanentes del Ejercicio Anterior (C = C1 + C2)	-	-	-
C1. Remanentes de Ingresos de Libre Disposición aplicados en el periodo	-	-	-
C2. Remanentes de Transferencias Federales Etiquetadas aplicados en el periodo	-	-	-
I. Balance Presupuestario (I = A - B + C)	-	12,129,573	15,950,672
II. Balance Presupuestario sin Financiamiento Neto (II = I - A3)	-	12,129,573	15,950,672
III. Balance Presupuestario sin Financiamiento Neto y sin Remanentes del Ejercicio Anterior (III = II - C)	-	12,129,573	15,950,672

Concepto	Aprobado	Devengado	Pagado
E. Intereses, Comisiones y Gastos de la Deuda (E = E1 + E2)	-	-	-
E1. Intereses, Comisiones y Gastos de la Deuda con Gasto No Etiquetado	-	-	-
E2. Intereses, Comisiones y Gastos de la Deuda con Gasto Etiquetado	-	-	-
IV. Balance Primario (IV = III + E)	-	12,129,573	15,950,672

Concepto	Estimado / Aprobado	Devengado	Recaudado / Pagado
F. Financiamiento (F = F1 + F2)	-	-	-
F1. Financiamiento con Fuente de Pago de Ingresos de Libre Disposición	-	-	-
F2. Financiamiento con Fuente de Pago de Transferencias Federales Etiquetadas	-	-	-
G. Amortización de la Deuda (G = G1 + G2)	-	-	-
G1. Amortización de la Deuda Pública con Gasto No Etiquetado	-	-	-
G2. Amortización de la Deuda Pública con Gasto Etiquetado	-	-	-
A3. Financiamiento Neto (A3 = F - G)	-	-	-

Concepto	Estimado / Aprobado	Devengado	Recaudado / Pagado
A1. Ingresos de Libre Disposición	189,204,000	100,240,961	100,240,912
A3.1 Financiamiento Neto con Fuente de Pago de Ingresos de Libre Disposición (A3.1 = F1 - G1)	-	-	-
F1. Financiamiento con Fuente de Pago de Ingresos de Libre Disposición	-	-	-
G1. Amortización de la Deuda Pública con Gasto No Etiquetado	-	-	-
B1. Gasto No Etiquetado (sin incluir Amortización de la Deuda Pública)	189,203,999	95,111,996	93,726,762
C1. Remanentes de Ingresos de Libre Disposición aplicados en el periodo	-	-	-
V. Balance Presupuestario de Recursos Disponibles (V = A1 + A3.1 - B1 + C1)	1	5,128,965	6,514,150
VI. Balance Presupuestario de Recursos Disponibles sin Financiamiento Neto (VI = V - A3.1)	1	5,128,965	6,514,150

Concepto	Estimado / Aprobado	Devengado	Recaudado / Pagado
A2. Transferencias Federales Etiquetadas	107,204,608	47,677,463	47,677,463
A3.2 Financiamiento Neto con Fuente de Pago de Transferencias Federales Etiquetadas (A3.2 = F2 - G2)	-	-	-
F2. Financiamiento con Fuente de Pago de Transferencias Federales Etiquetadas	-	-	-
G2. Amortización de la Deuda Pública con Gasto Etiquetado	-	-	-
B2. Gasto Etiquetado (sin incluir Amortización de la Deuda Pública)	107,204,609	40,676,855	38,240,941
C2. Remanentes de Transferencias Federales Etiquetadas aplicados en el periodo	-	-	-
VII. Balance Presupuestario de Recursos Etiquetados (VII = A2 + A3.2 - B2 + C2)	(1)	7,000,608	9,436,522
VIII. Balance Presupuestario de Recursos Etiquetados sin Financiamiento Neto (VIII = VII - A3.2)	(1)	7,000,608	9,436,522

Rubro de Ingresos	Ingreso					Diferencia
	Estimado	Ampliaciones y Reducciones	Modificado	Devengado	Recaudado	
	(1)	(2)	(3= 1 + 2)	(4)	(5)	
Impuestos	-	-	-	-	-	-
Cuotas y Aportaciones de Seguridad Social	-	-	-	-	-	-
Contribuciones de Mejoras	-	-	-	-	-	-
Derechos	-	-	-	-	-	-
Productos	-	-	-	-	-	-
Aprovechamientos	-	-	-	-	-	-
Ingresos por Venta de Bienes, Prestación de Servicios y Otros Ingresos	29,500,000	64,082	29,564,082	13,114,959	13,114,910	(16,385,090)
Participaciones, Aportaciones, Convenios, Incentivos Derivados de la Colaboración Fiscal y Fondos Distintos de Aportaciones	-	-	-	-	-	-
Transferencias, Asignaciones, Subsidios y Subvenciones, y Pensiones y Jubilaciones	266,908,608	25,113	266,933,721	134,803,465	134,803,465	(132,105,143)
Ingresos Derivados de Financiamientos	-	-	-	-	-	-
Total	296,408,608	89,195	296,497,803	147,918,424	147,918,375	(148,490,233)
				Ingresos excedentes		

Estado Analítico de Ingresos Por Fuente de Financiamiento	Ingreso					Diferencia
	Estimado	Ampliaciones y Reducciones	Modificado	Devengado	Recaudado	
	(1)	(2)	(3= 1 + 2)	(4)	(5)	
Ingresos del Poder Ejecutivo Federal o Estatal y de los Municipios	-	-	-	-	-	-
Impuestos	-	-	-	-	-	-
Cuotas y Aportaciones de Seguridad Social	-	-	-	-	-	-
Contribuciones de Mejoras	-	-	-	-	-	-
Derechos	-	-	-	-	-	-
Productos ¹	-	-	-	-	-	-
Aprovechamientos ²	-	-	-	-	-	-
Participaciones, Aportaciones, Convenios, Incentivos Derivados de la Colaboración Fiscal y Fondos Distintos de Aportaciones	-	-	-	-	-	-
Transferencias, Asignaciones, Subsidios y Subvenciones, y Pensiones y Jubilaciones	-	-	-	-	-	-
Ingresos de los Entes Públicos de los Poderes Legislativo y Judicial, de los Órganos Autónomos y del Sector Paraestatal o Paramunicipal, así como de las Empresas Productivas del Estado	296,408,608	89,195	296,497,803	147,918,424	147,918,375	(148,490,233)
Cuotas y Aportaciones de Seguridad Social	-	-	-	-	-	-
Productos ¹	-	-	-	-	-	-
Ingresos por Venta de Bienes, Prestación de Servicios y Otros Ingresos ³	29,500,000	64,082	29,564,082	13,114,959	13,114,910	(16,385,090)
Transferencias, Asignaciones, Subsidios y Subvenciones, y Pensiones y Jubilaciones	266,908,608	25,113	266,933,721	134,803,465	134,803,465	(132,105,143)
Ingresos Derivados de Financiamientos	-	-	-	-	-	-
Ingresos Derivados de Financiamientos	-	-	-	-	-	-
Total	296,408,608	89,195	296,497,803	147,918,424	147,918,375	(148,490,233)
				Ingresos excedentes		

¹ Incluye intereses que generan las cuentas bancarias de los entes públicos en productos.

² Incluye donativos en efectivo del Poder Ejecutivo, entre otros aprovechamientos.

³ Se refiere a los ingresos propios obtenidos por los Poderes Legislativo y Judicial, los Órganos Autónomos y las entidades de la administración pública paraestatal y paramunicipal, por sus actividades diversas no inherentes a su operación que generan recursos y que no sean ingresos por venta de bienes o prestación de servicios, tales como donativos en efectivo, entre otros.





COLEGIO DE BACHILLERES DEL ESTADO DE MORELOS
Estado Analítico de Ingresos Detallado - LDF
Del 1 de enero al 30 junio de 2021
(Pesos)



Concepto	Ingreso					Diferencia
	Estimado	Ampliaciones/ (Reducciones)	Modificado	Devengado	Recaudado	
Ingresos de Libre Disposición						
<i>Impuestos</i>	-	-	-	-	-	-
<i>Cuotas y Aportaciones de Seguridad Social</i>	-	-	-	-	-	-
<i>Contribuciones de Mejoras</i>	-	-	-	-	-	-
<i>Derechos</i>	-	-	-	-	-	-
<i>Productos</i>	-	-	-	-	-	-
<i>Aprovechamientos</i>	-	-	-	-	-	-
<i>Ingresos por Venta de Bienes y Prestación de Servicios</i>	29,500,000	-	29,500,000	13,050,877	13,050,828	(16,449,172)
<i>Participaciones</i>	-	-	-	-	-	-
Fondo General de Participaciones	-	-	-	-	-	-
Fondo de Fomento Municipal	-	-	-	-	-	-
Fondo de Fiscalización y Recaudación	-	-	-	-	-	-
Fondo de Compensación	-	-	-	-	-	-
Fondo de Extracción de Hidrocarburos	-	-	-	-	-	-
Impuesto Especial Sobre Producción y Servicios	-	-	-	-	-	-
0.136% de la Recaudación Federal Participable	-	-	-	-	-	-
3.17% Sobre Extracción de Petróleo	-	-	-	-	-	-
Gasolinas y Diésel	-	-	-	-	-	-
Fondo del Impuesto Sobre la Renta	-	-	-	-	-	-
Fondo de Estabilización de los Ingresos de las Ent. Fed.	-	-	-	-	-	-
<i>Incentivos Derivados de la Colaboración Fiscal</i>	-	-	-	-	-	-
Tenencia o Uso de Vehículos	-	-	-	-	-	-
Fondo de Compensación ISAN	-	-	-	-	-	-
Impuesto Sobre Automóviles Nuevos	-	-	-	-	-	-
Fondo de Compensación de Repecos-Intermedios	-	-	-	-	-	-
Otros Incentivos Económicos	-	-	-	-	-	-
<i>Transferencias y Asignaciones</i>	159,704,000	-	159,704,000	87,126,002	87,126,002	(72,577,998)
<i>Convenios</i>	-	-	-	-	-	-
Otros Convenios y Subsidios	-	-	-	-	-	-
<i>Otros Ingresos de Libre Disposición</i>	-	64,082	64,082	64,082	64,082	64,082
Participaciones en Ingresos Locales	-	-	-	-	-	-
Otros Ingresos de Libre Disposición	-	64,082	64,082	64,082	64,082	64,082
Total de Ingresos de Libre Disposición	189,204,000	64,082	189,268,082	100,240,961	100,240,912	(88,963,088)
Ingresos Excedentes de Ingresos de Libre Disposición						
Transferencias Federales Etiquetadas						
<i>Aportaciones</i>	-	-	-	-	-	-
Fondo de Aport. para la Nómina Educativa y Gto. Op.	-	-	-	-	-	-
Fondo de Aportaciones para los Servicios de Salud	-	-	-	-	-	-
Fondo de Aportaciones para la Infraestructura Social	-	-	-	-	-	-
Fondo de Aport. para el Fortalecimiento de los Municipios y de las Demarcaciones Territoriales del Distrito Federal	-	-	-	-	-	-
Fondo de Aportaciones Múltiples	-	-	-	-	-	-
Fondo de Aport. para la Educación Tec. y de Adultos	-	-	-	-	-	-
Fondo de Aportaciones para la Seguridad Pública de los Estados y del Distrito Federal	-	-	-	-	-	-
Fondo de Aportaciones para el Fortalecimiento de las Entidades Federativas	-	-	-	-	-	-
<i>Convenios</i>	-	-	-	-	-	-
Convenios de Protección Social en Salud	-	-	-	-	-	-
Convenios de Descentralización	-	-	-	-	-	-
Convenios de Reasignación	-	-	-	-	-	-
Otros Convenios y Subsidios	-	-	-	-	-	-
<i>Fondos Distintos de Aportaciones</i>	-	-	-	-	-	-
Fondo para Entidades Federativas y Municipios Productores de Hidrocarburos	-	-	-	-	-	-
Fondo Minero	-	-	-	-	-	-
<i>Transferencias, Asignaciones, Subsidios y Subvenciones, y Pensiones y Jubilaciones</i>	107,204,608	-	107,204,608	47,652,350	47,652,350	(59,552,258)
<i>Otras Transferencias Federales Etiquetadas</i>	-	25,113	25,113	25,113	25,113	25,113
Total de Transferencias Federales Etiquetadas	107,204,608	25,113	107,229,721	47,677,463	47,677,463	(59,527,145)
Ingresos Derivados de Financiamientos						
<i>Ingresos Derivados de Financiamientos</i>	-	-	-	-	-	-
Total de Ingresos	296,408,608	89,195	296,497,803	147,918,424	147,918,375	(148,490,233)
Datos Informativos						
1. Ingresos Derivados de Financiamientos con Fuente de Pago de Ingresos de Libre Disposición	-	-	-	-	-	-
2. Ingresos Derivados de Financiamientos con Fuente de Pago de Transferencias Federales Etiquetadas	-	-	-	-	-	-
3. Ingresos Derivados de Financiamientos	-	-	-	-	-	-

Concepto	Egresos					
	Aprobado	Ampliaciones/ (Reducciones)	Modificado	Devengado	Pagado	Subejercicio
	1	2	3 = (1 + 2)	4	5	6 = (3 - 4)
Servicios Personales	210,874,001	(139,062)	210,734,939	85,736,934	81,915,786	124,998,005
Remuneraciones al Personal de Carácter Permanente	101,197,144	(33,563)	101,163,581	48,211,547	48,211,547	52,952,034
Remuneraciones al Personal de Carácter Transitorio	-	-	-	-	-	-
Remuneraciones Adicionales y Especiales	38,465,047	41,900	38,506,947	11,345,467	11,345,467	27,161,480
Seguridad Social	29,914,850	8,505	29,923,355	14,523,911	10,702,763	15,399,444
Otras Prestaciones Sociales y Económicas	38,096,960	(16,082)	38,080,878	11,012,087	11,012,087	27,068,791
Previsiones	-	-	-	-	-	-
Pago de Estímulos a Servidores Públicos	3,200,000	(139,822)	3,060,178	643,922	643,922	2,416,256
Materiales y Suministros	8,425,264	-	8,425,264	340,724	340,724	8,084,540
Materiales de Admón, Emisión de Doctos. y Artículos Oficiales	2,460,000	-	2,460,000	209,968	209,968	2,250,032
Alimentos y Utensilios	144,000	-	144,000	13,852	13,852	130,148
Materias Primas y Materiales de Producción y Comercialización	-	-	-	-	-	-
Materiales y Artículos de Construcción y de Reparación	1,618,132	-	1,618,132	13,019	13,019	1,605,113
Productos Químicos, Farmacéuticos y de Laboratorio	310,000	-	310,000	100	100	309,900
Combustibles, Lubrificantes y Aditivos	348,000	-	348,000	89,813	89,813	258,187
Vestuario, Blancos, Prendas de Protección y Artículos Deportivos	1,120,000	-	1,120,000	2,088	2,088	1,117,912
Materiales y Suministros Para Seguridad	-	-	-	-	-	-
Herramientas, Refacciones y Accesorios Menores	2,425,132	-	2,425,132	11,884	11,884	2,413,248
Servicios Generales	12,067,196	25,113	12,092,309	3,852,727	3,852,727	8,239,582
Servicios Básicos	1,856,096	(103,173)	1,752,923	844,071	844,071	908,852
Servicios de Arrendamiento	601,200	-	601,200	300,600	300,600	300,600
Servicios Profesionales, Científicos, Técnicos y Otros Servicios	1,028,000	310,869	1,338,869	346,349	346,349	992,520
Servicios Financieros, Bancarios y Comerciales	1,372,000	105,413	1,477,413	843,567	843,567	633,846
Servicios de Instalación, Reparación, Mantto. y Conservación	2,786,900	(136,376)	2,650,524	121,414	121,414	2,529,110
Servicios de Comunicación Social y Publicidad	-	-	-	-	-	-
Servicios de Traslado y Viáticos	716,000	(4,111)	711,889	13,160	13,160	698,729
Servicios Oficiales	190,000	7,911	197,911	7,911	7,911	190,000
Otros Servicios Generales	3,517,000	(155,420)	3,361,580	1,375,655	1,375,655	1,985,925
Transferencias, Asignaciones, Subsidios y Otras Ayudas	42,632,147	203,144	42,835,291	35,358,466	35,358,466	7,476,825
Transferencias Internas y Asignaciones al Sector Público	-	-	-	-	-	-
Transferencias al Resto del Sector Público	-	-	-	-	-	-
Subsidios y Subvenciones	-	-	-	-	-	-
Ayudas Sociales	-	-	-	-	-	-
Pensiones y Jubilaciones	42,632,147	203,144	42,835,291	35,358,466	35,358,466	7,476,825
Transferencias a Fideicomisos, Mandatos y Otros Análogos	-	-	-	-	-	-
Transferencias a la Seguridad Social	-	-	-	-	-	-
Donativos	-	-	-	-	-	-
Transferencias al Exterior	-	-	-	-	-	-
Bienes Muebles, Inmuebles e Intangibles	10,000	-	10,000	-	-	10,000
Mobiliario y Equipo de Administración	10,000	-	10,000	-	-	10,000
Mobiliario y Equipo Educativo y Recreativo	-	-	-	-	-	-
Equipo e Instrumental Médico y de Laboratorio	-	-	-	-	-	-
Vehículos y Equipo de Transporte	-	-	-	-	-	-
Equipo de Defensa y Seguridad	-	-	-	-	-	-
Maquinaria, Otros Equipos y Herramientas	-	-	-	-	-	-
Activos Biológicos	-	-	-	-	-	-
Bienes Inmuebles	-	-	-	-	-	-
Activos Intangibles	-	-	-	-	-	-
Inversión Pública	-	-	-	-	-	-
Obra Pública en Bienes de Dominio Público	-	-	-	-	-	-
Obra Pública en Bienes Propios	-	-	-	-	-	-
Proyectos Productivos y Acciones de Fomento	-	-	-	-	-	-
Inversiones Financieras y Otras Provisiones	-	-	-	-	-	-
Inversiones Para el Fomento de Actividades Productivas	-	-	-	-	-	-
Acciones y Participaciones de Capital	-	-	-	-	-	-
Compra de Títulos y Valores	-	-	-	-	-	-
Concesión de Préstamos	-	-	-	-	-	-
Inversiones en Fideicomisos, Mandatos y Otros Análogos	-	-	-	-	-	-
Otras Inversiones Financieras	-	-	-	-	-	-
Provisiones para Contingencias y Otras Erogaciones Especiales	-	-	-	-	-	-
Participaciones y Aportaciones	-	-	-	-	-	-
Participaciones	-	-	-	-	-	-
Aportaciones	-	-	-	-	-	-
Convenios	-	-	-	-	-	-
Deuda Pública	22,400,000	-	22,400,000	10,500,000	10,500,000	11,900,000
Amortización de la Deuda Pública	-	-	-	-	-	-
Intereses de la Deuda Pública	-	-	-	-	-	-
Comisiones de la Deuda Pública	-	-	-	-	-	-
Gastos de la Deuda Pública	-	-	-	-	-	-
Costo por Coberturas	-	-	-	-	-	-
Apoyos Financieros	-	-	-	-	-	-
Adeudos de Ejercicios Fiscales Anteriores (Adefas)	22,400,000	-	22,400,000	10,500,000	10,500,000	11,900,000
Total del Gasto	296,408,608	89,195	296,497,803	135,788,851	131,967,703	160,708,952

05



COLEGIO DE BACHILLERES DEL ESTADO DE MORELOS
Estado Analítico del Ejercicio del Presupuesto de Egresos Detallado - LDF
Clasificación por Objeto del Gasto (Capítulo y Concepto)
Del 1 de enero al 30 junio de 2021
(Pesos)



Concepto	Egresos					Subejercicio
	Aprobado	Ampliaciones / (Reducciones)	Modificado	Devengado	Pagado	
Gasto No Etiquetado	189,203,999	64,082	189,268,081	95,111,996	93,726,762	94,156,085
<i>Servicios Personales</i>	<i>111,970,622</i>	<i>(139,062)</i>	<i>111,831,560</i>	<i>45,450,401</i>	<i>44,065,167</i>	<i>66,381,159</i>
Remuneraciones al Personal de Carácter Permanente	50,598,571	(33,563)	50,565,008	24,047,778	24,047,778	26,517,230
Remuneraciones al Personal de Carácter Transitorio	-	-	-	-	-	-
Remuneraciones Adicionales y Especiales	24,166,146	41,900	24,208,046	6,411,006	6,411,006	17,797,040
Seguridad Social	14,957,425	8,505	14,965,930	6,228,671	4,843,437	8,737,259
Otras Prestaciones Sociales y Económicas	19,048,480	(16,082)	19,032,398	8,119,024	8,119,024	10,913,374
Previsiones	-	-	-	-	-	-
Pago de Estímulos a Servidores Públicos	3,200,000	(139,822)	3,060,178	643,922	643,922	2,416,256
<i>Materiales y Suministros</i>	<i>3,632,632</i>	<i>-</i>	<i>3,632,632</i>	<i>295,252</i>	<i>295,252</i>	<i>3,337,380</i>
Materiales de Admón., Emisión de Doctos. y Art. Oficiales	860,000	-	860,000	164,496	164,496	695,504
Alimentos y Utensilios	144,000	-	144,000	13,852	13,852	130,148
Materias Primas y Materiales de Prod. y Comercialización	-	-	-	-	-	-
Materiales y Artículos de Construcción y de Reparación	737,000	-	737,000	13,019	13,019	723,981
Productos Químicos, Farmacéuticos y de Laboratorio	155,000	-	155,000	100	100	154,900
Combustibles, Lubricantes y Aditivos	174,000	-	174,000	89,813	89,813	84,187
Vestuario, Blancos, Prendas de Protección y Art. Deportivos	455,000	-	455,000	2,088	2,088	452,912
Materiales y Suministros Para Seguridad	-	-	-	-	-	-
Herramientas, Refacciones y Accesorios Menores	1,107,632	-	1,107,632	11,884	11,884	1,095,748
<i>Servicios Generales</i>	<i>8,558,598</i>	<i>-</i>	<i>8,558,598</i>	<i>3,507,877</i>	<i>3,507,877</i>	<i>5,050,721</i>
Servicios Básicos	1,856,096	(103,173)	1,752,923	844,071	844,071	908,852
Servicios de Arrendamiento	601,200	-	601,200	300,600	300,600	300,600
Servicios Profesionales, Científicos, Técnicos y Otros Serv.	514,000	285,756	799,756	346,349	346,349	453,407
Servicios Financieros, Bancarios y Comerciales	676,000	105,413	781,413	551,888	551,888	229,525
Servicios de Instalación, Reparación, Mantto. y Conservación	1,044,802	(136,376)	908,426	68,243	68,243	840,183
Servicios de Comunicación Social y Publicidad	-	-	-	-	-	-
Servicios de Traslado y Viáticos	358,000	(4,111)	353,889	13,160	13,160	340,729
Servicios Oficiales	-	7,911	7,911	7,911	7,911	-
Otros Servicios Generales	3,508,500	(155,420)	3,353,080	1,375,655	1,375,655	1,977,425
<i>Transferencias, Asignaciones, Subsidios y Otras Ayudas</i>	<i>42,632,147</i>	<i>203,144</i>	<i>42,835,291</i>	<i>35,358,466</i>	<i>35,358,466</i>	<i>7,476,825</i>
Transferencias Internas y Asignaciones al Sector Público	-	-	-	-	-	-
Transferencias al Resto del Sector Público	-	-	-	-	-	-
Subsidios y Subvenciones	-	-	-	-	-	-
Ayudas Sociales	-	-	-	-	-	-
Pensiones y Jubilaciones	42,632,147	203,144	42,835,291	35,358,466	35,358,466	7,476,825
Transferencias a Fideicomisos, Mandatos y Otros Análogos	-	-	-	-	-	-
Transferencias a la Seguridad Social	-	-	-	-	-	-
Donativos	-	-	-	-	-	-
Transferencias al Exterior	-	-	-	-	-	-
<i>Bienes Muebles, Inmuebles e Intangibles</i>	<i>10,000</i>	<i>-</i>	<i>10,000</i>	<i>-</i>	<i>-</i>	<i>10,000</i>
Mobiliario y Equipo de Administración	10,000	-	10,000	-	-	10,000
Mobiliario y Equipo Educativo y Recreativo	-	-	-	-	-	-
Equipo e Instrumental Médico y de Laboratorio	-	-	-	-	-	-
Vehículos y Equipo de Transporte	-	-	-	-	-	-
Equipo de Defensa y Seguridad	-	-	-	-	-	-
Maquinaria, Otros Equipos y Herramientas	-	-	-	-	-	-
Activos Biológicos	-	-	-	-	-	-
Bienes Inmuebles	-	-	-	-	-	-
Activos Intangibles	-	-	-	-	-	-
<i>Inversión Pública</i>	<i>-</i>	<i>-</i>	<i>-</i>	<i>-</i>	<i>-</i>	<i>-</i>
Obra Pública en Bienes de Dominio Público	-	-	-	-	-	-
Obra Pública en Bienes Propios	-	-	-	-	-	-
Proyectos Productivos y Acciones de Fomento	-	-	-	-	-	-
<i>Inversiones Financieras y Otras Provisiones</i>	<i>-</i>	<i>-</i>	<i>-</i>	<i>-</i>	<i>-</i>	<i>-</i>
Inversiones Para el Fomento de Actividades Productivas	-	-	-	-	-	-
Acciones y Participaciones de Capital	-	-	-	-	-	-
Compra de Títulos y Valores	-	-	-	-	-	-
Concesión de Préstamos	-	-	-	-	-	-
Inversiones en Fideicomisos, Mandatos y Otros Análogos	-	-	-	-	-	-
Fideicomiso de Desastres Naturales (Informativo)	-	-	-	-	-	-
Otras Inversiones Financieras	-	-	-	-	-	-
Provisiones para Contingencias y Otras Erogaciones Especiales	-	-	-	-	-	-
<i>Participaciones y Aportaciones</i>	<i>-</i>	<i>-</i>	<i>-</i>	<i>-</i>	<i>-</i>	<i>-</i>
Participaciones	-	-	-	-	-	-
Aportaciones	-	-	-	-	-	-
Convenios	-	-	-	-	-	-
<i>Deuda Pública</i>	<i>22,400,000</i>	<i>-</i>	<i>22,400,000</i>	<i>10,500,000</i>	<i>10,500,000</i>	<i>11,900,000</i>
Amortización de la Deuda Pública	-	-	-	-	-	-
Intereses de la Deuda Pública	-	-	-	-	-	-
Comisiones de la Deuda Pública	-	-	-	-	-	-
Gastos de la Deuda Pública	-	-	-	-	-	-
Costo por Coberturas	-	-	-	-	-	-
Apoyos Financieros	-	-	-	-	-	-
Adeudos de Ejercicios Fiscales Anteriores (Adefas)	22,400,000	-	22,400,000	10,500,000	10,500,000	11,900,000

15

Concepto	Egresos					
	Aprobado	Ampliaciones / (Reducciones)	Modificado	Devengado	Pagado	Subejercicio
Gasto Etiquetado	107,204,609	25,113	107,229,722	40,676,855	38,240,941	66,552,867
Servicios Personales	98,903,379	-	98,903,379	40,286,533	37,850,619	58,616,846
Remuneraciones al Personal de Carácter Permanente	50,598,573	-	50,598,573	24,163,769	24,163,769	26,434,804
Remuneraciones al Personal de Carácter Transitorio	-	-	-	-	-	-
Remuneraciones Adicionales y Especiales	14,298,901	-	14,298,901	4,934,461	4,934,461	9,364,440
Seguridad Social	14,957,425	-	14,957,425	8,295,240	5,859,326	6,662,185
Otras Prestaciones Sociales y Económicas	19,048,480	-	19,048,480	2,893,063	2,893,063	16,155,417
Previsiones	-	-	-	-	-	-
Pago de Estímulos a Servidores Públicos	-	-	-	-	-	-
Materiales y Suministros	4,792,632	-	4,792,632	45,472	45,472	4,747,160
Materiales de Admón., Emisión de Doctos. y Art. Oficiales	1,600,000	-	1,600,000	45,472	45,472	1,554,528
Alimentos y Utensilios	-	-	-	-	-	-
Materias Primas y Materiales de Prod. y Comercialización	-	-	-	-	-	-
Materiales y Artículos de Construcción y de Reparación	881,132	-	881,132	-	-	881,132
Productos Químicos, Farmacéuticos y de Laboratorio	155,000	-	155,000	-	-	155,000
Combustibles, Lubrificantes y Aditivos	174,000	-	174,000	-	-	174,000
Vestuario, Blancos, Prendas de Protección y Art. Deportivos	665,000	-	665,000	-	-	665,000
Materiales y Suministros Para Seguridad	-	-	-	-	-	-
Herramientas, Refacciones y Accesorios Menores	1,317,500	-	1,317,500	-	-	1,317,500
Servicios Generales	3,508,598	25,113	3,533,711	344,850	344,850	3,188,861
Servicios Básicos	-	-	-	-	-	-
Servicios de Arrendamiento	-	-	-	-	-	-
Servicios Profesionales, Científicos, Técnicos y Otros Serv.	514,000	25,113	539,113	-	-	539,113
Servicios Financieros, Bancarios y Comerciales	696,000	-	696,000	291,679	291,679	404,321
Servicios de Instalación, Reparación, Mantto. y Conservación	1,742,098	-	1,742,098	53,171	53,171	1,688,927
Servicios de Comunicación Social y Publicidad	-	-	-	-	-	-
Servicios de Traslado y Viáticos	358,000	-	358,000	-	-	358,000
Servicios Oficiales	190,000	-	190,000	-	-	190,000
Otros Servicios Generales	8,500	-	8,500	-	-	8,500
Transferencias, Asignaciones, Subsidios y Otras Ayudas	-	-	-	-	-	-
Transferencias Internas y Asignaciones al Sector Público	-	-	-	-	-	-
Transferencias al Resto del Sector Público	-	-	-	-	-	-
Subsidios y Subvenciones	-	-	-	-	-	-
Ayudas Sociales	-	-	-	-	-	-
Pensiones y Jubilaciones	-	-	-	-	-	-
Transferencias a Fideicomisos, Mandatos y Otros Análogos	-	-	-	-	-	-
Transferencias a la Seguridad Social	-	-	-	-	-	-
Donativos	-	-	-	-	-	-
Transferencias al Exterior	-	-	-	-	-	-
Bienes Muebles, Inmuebles e Intangibles	-	-	-	-	-	-
Mobiliario y Equipo de Administración	-	-	-	-	-	-
Mobiliario y Equipo Educativo y Recreativo	-	-	-	-	-	-
Equipo e Instrumental Médico y de Laboratorio	-	-	-	-	-	-
Vehículos y Equipo de Transporte	-	-	-	-	-	-
Equipo de Defensa y Seguridad	-	-	-	-	-	-
Maquinaria, Otros Equipos y Herramientas	-	-	-	-	-	-
Activos Biológicos	-	-	-	-	-	-
Bienes Inmuebles	-	-	-	-	-	-
Activos Intangibles	-	-	-	-	-	-
Inversión Pública	-	-	-	-	-	-
Obra Pública en Bienes de Dominio Público	-	-	-	-	-	-
Obra Pública en Bienes Propios	-	-	-	-	-	-
Proyectos Productivos y Acciones de Fomento	-	-	-	-	-	-
Inversiones Financieras y Otras Provisiones	-	-	-	-	-	-
Inversiones Para el Fomento de Actividades Productivas	-	-	-	-	-	-
Acciones y Participaciones de Capital	-	-	-	-	-	-
Compra de Títulos y Valores	-	-	-	-	-	-
Concesión de Préstamos	-	-	-	-	-	-
Inversiones en Fideicomisos, Mandatos y Otros Análogos	-	-	-	-	-	-
Fideicomiso de Desastres Naturales (Informativo)	-	-	-	-	-	-
Otras Inversiones Financieras	-	-	-	-	-	-
Provisiones para Contingencias y Otras Erogaciones Especiales	-	-	-	-	-	-
Participaciones y Aportaciones	-	-	-	-	-	-
Participaciones	-	-	-	-	-	-
Aportaciones	-	-	-	-	-	-
Convenios	-	-	-	-	-	-
Deuda Pública	-	-	-	-	-	-
Amortización de la Deuda Pública	-	-	-	-	-	-
Intereses de la Deuda Pública	-	-	-	-	-	-
Comisiones de la Deuda Pública	-	-	-	-	-	-
Gastos de la Deuda Pública	-	-	-	-	-	-
Costo por Coberturas	-	-	-	-	-	-
Apoyos Financieros	-	-	-	-	-	-
Adeudos de Ejercicios Fiscales Anteriores (Adefas)	-	-	-	-	-	-
Total de Egresos	296,408,608	89,195	296,497,803	135,788,851	131,967,703	160,708,952



Concepto	Egresos					Subejercicio
	Aprobado	Ampliaciones/ (Reducciones)	Modificado	Devengado	Pagado	
	1	2	3 = (1 + 2)	4	5	
Jefatura de la Oficina de la Gobernatura del Estado	-	-	-	-	-	-
Secretaría de Gobierno	-	-	-	-	-	-
Secretaría de Hacienda	-	-	-	-	-	-
Secretaría de Desarrollo Económico y del Trabajo	-	-	-	-	-	-
Secretaría de Desarrollo Agropecuario	-	-	-	-	-	-
Secretaría de Obras Públicas	-	-	-	-	-	-
Secretaría de Educación	-	-	-	-	-	-
Secretaría de Salud	-	-	-	-	-	-
Secretaría de Administración	-	-	-	-	-	-
Secretaría de la Contraloría	-	-	-	-	-	-
Secretaría de Turismo y Cultura	-	-	-	-	-	-
Secretaría de Desarrollo Social	-	-	-	-	-	-
Secretaría de Desarrollo Sustentable	-	-	-	-	-	-
Secretaría de Movilidad y Transporte	-	-	-	-	-	-
Comisión Estatal de Seguridad Pública	-	-	-	-	-	-
Consejería Jurídica	-	-	-	-	-	-
Gastos Institucionales	-	-	-	-	-	-
Total del Gasto	-	-	-	-	-	-

COLEGIO DE BACHILLERES DEL ESTADO DE MORELOS
Estado Analítico del Ejercicio del Presupuesto de Egresos
Clasificación Administrativa
Del 1 de enero al 30 junio de 2021

Concepto	Egresos					Subejercicio
	Aprobado	Ampliaciones/ (Reducciones)	Modificado	Devengado	Pagado	
	1	2	3 = (1 + 2)	4	5	
Poder Ejecutivo	-	-	-	-	-	-
Poder Legislativo	-	-	-	-	-	-
Poder Judicial	-	-	-	-	-	-
Organismos Autónomos	-	-	-	-	-	-
Poder Ejecutivo de los Municipios	-	-	-	-	-	-
Total del Gasto	-	-	-	-	-	-

Sector Paraestatal del Gobierno del Estado de Morelos
Estado Analítico del Ejercicio del Presupuesto de Egresos
Clasificación Administrativa
Del 1 de enero al 30 junio de 2021

Concepto	Egresos					Subejercicio
	Aprobado	Ampliaciones/ (Reducciones)	Modificado	Devengado	Pagado	
	1	2	3 = (1 + 2)	4	5	
Entidades Paraestatales y Fideicomisos No Empresariales y No Financieros	296,408,608	89,195	296,497,803	135,788,851	131,967,703	160,708,952
Instituciones Públicas de la Seguridad Social	-	-	-	-	-	-
Entidades Paraestatales Empresariales No Financieras con Participación Estatal Mayoritaria	-	-	-	-	-	-
Fideicomisos Empresariales No Financieros con Participación Estatal Mayoritaria	-	-	-	-	-	-
Entidades Paraestatales Empresariales Financieras Monetarias con Participación Estatal Mayoritaria	-	-	-	-	-	-
Entidades Paraestatales Empresariales Financieras No Monetarias con Participación Estatal Mayoritaria	-	-	-	-	-	-
Fideicomisos Financieros Públicos con Participación Estatal Mayoritaria	-	-	-	-	-	-
Total del Gasto	296,408,608	89,195	296,497,803	135,788,851	131,967,703	160,708,952

5



COLEGIO DE BACHILLERES DEL ESTADO DE MORELOS
Estado Análítico del Ejercicio del Presupuesto de Egresos Detallado - LDF
Clasificación Administrativa
Del 1 de enero al 30 junio de 2021
(Pesos)



Concepto	Egresos					
	Aprobado	Ampliaciones/ (Reducciones)	Modificado	Devengado	Pagado	Subejercicio
Gasto No Etiquetado	189,203,999	64,082	189,268,081	95,111,996	93,726,762	94,156,085
Jefatura de la Oficina de la Gubernatura del Estado	-	-	-	-	-	-
Secretaría de Gobierno	-	-	-	-	-	-
Secretaría de Hacienda	-	-	-	-	-	-
Secretaría de Desarrollo Económico y del Trabajo	-	-	-	-	-	-
Secretaría de Desarrollo Agropecuario	-	-	-	-	-	-
Secretaría de Obras Públicas	-	-	-	-	-	-
Secretaría de Educación	-	-	-	-	-	-
Secretaría de Salud	-	-	-	-	-	-
Secretaría de Administración	-	-	-	-	-	-
Secretaría de la Contraloría	-	-	-	-	-	-
Secretaría de Turismo y Cultura	-	-	-	-	-	-
Secretaría de Desarrollo Social	-	-	-	-	-	-
Secretaría de Desarrollo Sustentable	-	-	-	-	-	-
Secretaría de Movilidad y Transporte	-	-	-	-	-	-
Comisión Estatal de Seguridad Pública	-	-	-	-	-	-
Consejería Jurídica	-	-	-	-	-	-
Gastos Institucionales	-	-	-	-	-	-
Poder Legislativo	-	-	-	-	-	-
Poder Judicial	-	-	-	-	-	-
Organismos Autónomos	-	-	-	-	-	-
Entidades Paraestatales y Fideicomisos No Empresariales y No Financieros	189,203,999	64,082	189,268,081	95,111,996	93,726,762	94,156,085
Entidades Paraestatales Empresariales No Financieras con Participación Estatal Mayoritaria	-	-	-	-	-	-
Poder Ejecutivo de los Municipios	-	-	-	-	-	-
Gasto Etiquetado	107,204,609	25,113	107,229,722	40,676,855	38,240,941	66,552,867
Jefatura de la Oficina de la Gubernatura del Estado	-	-	-	-	-	-
Secretaría de Gobierno	-	-	-	-	-	-
Secretaría de Hacienda	-	-	-	-	-	-
Secretaría de Desarrollo Económico y del Trabajo	-	-	-	-	-	-
Secretaría de Desarrollo Agropecuario	-	-	-	-	-	-
Secretaría de Obras Públicas	-	-	-	-	-	-
Secretaría de Educación	-	-	-	-	-	-
Secretaría de Salud	-	-	-	-	-	-
Secretaría de Administración	-	-	-	-	-	-
Secretaría de la Contraloría	-	-	-	-	-	-
Secretaría de Turismo y Cultura	-	-	-	-	-	-
Secretaría de Desarrollo Social	-	-	-	-	-	-
Secretaría de Desarrollo Sustentable	-	-	-	-	-	-
Secretaría de Movilidad y Transporte	-	-	-	-	-	-
Comisión Estatal de Seguridad Pública	-	-	-	-	-	-
Consejería Jurídica	-	-	-	-	-	-
Gastos Institucionales	-	-	-	-	-	-
Poder Legislativo	-	-	-	-	-	-
Poder Judicial	-	-	-	-	-	-
Organismos Autónomos	-	-	-	-	-	-
Entidades Paraestatales y Fideicomisos No Empresariales y No Financieros	107,204,609	25,113	107,229,722	40,676,855	38,240,941	66,552,867
Entidades Paraestatales Empresariales No Financieras con Participación Estatal Mayoritaria	-	-	-	-	-	-
Poder Ejecutivo de los Municipios	-	-	-	-	-	-
Total de Egresos	296,408,608	89,195	296,497,803	135,788,851	131,967,703	160,708,952

C F



COLEGIO DE BACHILLERES DEL ESTADO DE MORELOS
 Estado Analtico del Ejercicio del Presupuesto de Egresos
 Clasificación Funcional (Finalidad y Función)
 Del 1 de enero al 30 junio de 2021
 (Pesos)




Concepto	Egresos					Subejercicio 6 = (3 - 4)
	Aprobado	Ampliaciones/ (Reducciones)	Modificado	Devengado	Pagado	
	1	2	3 = (1 + 2)	4	5	
Gobierno						
Legislación	-	-	-	-	-	-
Justicia	-	-	-	-	-	-
Coordinación de la Política de Gobierno	-	-	-	-	-	-
Relaciones Exteriores	-	-	-	-	-	-
Asuntos Financieros y Hacendarios	-	-	-	-	-	-
Seguridad Nacional	-	-	-	-	-	-
Asuntos de Orden Público y de Seguridad Interior	-	-	-	-	-	-
Otros Servicios Generales	-	-	-	-	-	-
Desarrollo Social	296,408,608	89,195	296,497,803	135,788,851	131,967,703	160,708,952
Protección Ambiental	-	-	-	-	-	-
Vivienda y Servicios a la Comunidad	-	-	-	-	-	-
Salud	-	-	-	-	-	-
Recreación, Cultura y Otras Manifestaciones Sociales	-	-	-	-	-	-
Educación	296,408,608	89,195	296,497,803	135,788,851	131,967,703	160,708,952
Protección Social	-	-	-	-	-	-
Otros Asuntos Sociales	-	-	-	-	-	-
Desarrollo Económico						
Asuntos Económicos, Comerciales y Laborales en General	-	-	-	-	-	-
Agropecuaria, Silvicultura, Pesca y Caza	-	-	-	-	-	-
Combustibles y Energía	-	-	-	-	-	-
Minería, Manufacturas y Construcción	-	-	-	-	-	-
Transporte	-	-	-	-	-	-
Comunicaciones	-	-	-	-	-	-
Turismo	-	-	-	-	-	-
Ciencia, Tecnología e Innovación	-	-	-	-	-	-
Otras Industrias y Otros Asuntos Económicos	-	-	-	-	-	-
Otras no Clasificadas en Funciones Anteriores						
Transacciones de la Deuda Pública / Costo Financiero de la Deuda	-	-	-	-	-	-
Transferencias, Participaciones y Aportaciones entre Diferentes Niveles y Ordenes de Gobierno	-	-	-	-	-	-
Saneamiento del Sistema Financiero	-	-	-	-	-	-
Adeudos de Ejercicios Fiscales Anteriores	-	-	-	-	-	-
Total del Gasto	296,408,608	89,195	296,497,803	135,788,851	131,967,703	160,708,952



COLEGIO DE BACHILLERES DEL ESTADO DE MORELOS
 Estado Analítico del Ejercicio del Presupuesto de Egresos Detallado - LDF
 Clasificación Funcional (Finalidad y Función)
 Del 1 de enero al 30 junio de 2021
 (Pesos)



Concepto	Egresos					
	Aprobado	Ampliaciones/ (Reducciones)	Modificado	Devengado	Pagado	Subejercicio
Gasto No Etiquetado	189,203,999	64,082	189,268,081	95,111,996	93,726,762	94,156,085
<i>Gobierno</i>	-	-	-	-	-	-
Legislación	-	-	-	-	-	-
Justicia	-	-	-	-	-	-
Coordinación de la Política de Gobierno	-	-	-	-	-	-
Relaciones Exteriores	-	-	-	-	-	-
Asuntos Financieros y Hacendarios	-	-	-	-	-	-
Seguridad Nacional	-	-	-	-	-	-
Asuntos de Orden Público y de Seguridad Interior	-	-	-	-	-	-
Otros Servicios Generales	-	-	-	-	-	-
<i>Desarrollo Social</i>	189,203,999	64,082	189,268,081	95,111,996	93,726,762	94,156,085
Protección Ambiental	-	-	-	-	-	-
Vivienda y Servicios a la Comunidad	-	-	-	-	-	-
Salud	-	-	-	-	-	-
Recreación, Cultura y Otras Manifestaciones Sociales	-	-	-	-	-	-
Educación	189,203,999	64,082	189,268,081	95,111,996	93,726,762	94,156,085
Protección Social	-	-	-	-	-	-
Otros Asuntos Sociales	-	-	-	-	-	-
<i>Desarrollo Económico</i>	-	-	-	-	-	-
Asuntos Económicos, Comerciales y Laborales en Gral.	-	-	-	-	-	-
Agropecuaria, Silvicultura, Pesca y Caza	-	-	-	-	-	-
Combustibles y Energía	-	-	-	-	-	-
Minería, Manufacturas y Construcción	-	-	-	-	-	-
Transporte	-	-	-	-	-	-
Comunicaciones	-	-	-	-	-	-
Turismo	-	-	-	-	-	-
Ciencia, Tecnología e Innovación	-	-	-	-	-	-
Otras Industrias y Otros Asuntos Económicos	-	-	-	-	-	-
<i>Otras no Clasificadas en Funciones Anteriores</i>	-	-	-	-	-	-
Transacciones de la Deuda Pública / Costo Financiero de la Deuda	-	-	-	-	-	-
Transferencias, Participaciones y Aportaciones entre Diferentes Niveles y Ordenes de Gobierno	-	-	-	-	-	-
Saneamiento del Sistema Financiero	-	-	-	-	-	-
Adeudos de Ejercicios Fiscales Anteriores	-	-	-	-	-	-
Gasto Etiquetado	107,204,609	25,113	107,229,722	40,676,855	38,240,941	66,552,867
<i>Gobierno</i>	-	-	-	-	-	-
Legislación	-	-	-	-	-	-
Justicia	-	-	-	-	-	-
Coordinación de la Política de Gobierno	-	-	-	-	-	-
Relaciones Exteriores	-	-	-	-	-	-
Asuntos Financieros y Hacendarios	-	-	-	-	-	-
Seguridad Nacional	-	-	-	-	-	-
Asuntos de Orden Público y de Seguridad Interior	-	-	-	-	-	-
Otros Servicios Generales	-	-	-	-	-	-
<i>Desarrollo Social</i>	107,204,609	25,113	107,229,722	40,676,855	38,240,941	66,552,867
Protección Ambiental	-	-	-	-	-	-
Vivienda y Servicios a la Comunidad	-	-	-	-	-	-
Salud	-	-	-	-	-	-
Recreación, Cultura y Otras Manifestaciones Sociales	-	-	-	-	-	-
Educación	107,204,609	25,113	107,229,722	40,676,855	38,240,941	66,552,867
Protección Social	-	-	-	-	-	-
Otros Asuntos Sociales	-	-	-	-	-	-
<i>Desarrollo Económico</i>	-	-	-	-	-	-
Asuntos Económicos, Comerciales y Laborales en Gral.	-	-	-	-	-	-
Agropecuaria, Silvicultura, Pesca y Caza	-	-	-	-	-	-
Combustibles y Energía	-	-	-	-	-	-
Minería, Manufacturas y Construcción	-	-	-	-	-	-
Transporte	-	-	-	-	-	-
Comunicaciones	-	-	-	-	-	-
Turismo	-	-	-	-	-	-
Ciencia, Tecnología e Innovación	-	-	-	-	-	-
Otras Industrias y Otros Asuntos Económicos	-	-	-	-	-	-
<i>Otras no Clasificadas en Funciones Anteriores</i>	-	-	-	-	-	-
Transacciones de la Deuda Pública / Costo Financiero de la Deuda	-	-	-	-	-	-
Transferencias, Participaciones y Aportaciones entre Diferentes Niveles y Ordenes de Gobierno	-	-	-	-	-	-
Saneamiento del Sistema Financiero	-	-	-	-	-	-
Adeudos de Ejercicios Fiscales Anteriores	-	-	-	-	-	-
Total del Egresos	296,408,608	89,195	296,497,803	135,788,851	131,967,703	160,708,952




Colegio de Bachilleres
del Estado de Morelos

COLEGIO DE BACHILLERES DEL ESTADO DE MORELOS
Estado Analítico del Ejercicio del Presupuesto de Egresos Detallado - LDF
Clasificación de Servicios Personales por Categoría
Del 1 de enero al 30 junio de 2021
(Pesos)



Concepto	Egresos					Subejercicio
	Aprobado	Ampliaciones/ (Reducciones)	Modificado	Devengado	Pagado	
Gasto No Etiquetado	111,970,622	(139,062)	111,831,560	45,450,401	44,065,167	66,381,159
<i>Personal Administrativo y de Servicio Público</i>	<i>111,970,622</i>	<i>(139,062)</i>	<i>111,831,560</i>	<i>45,450,401</i>	<i>44,065,167</i>	<i>66,381,159</i>
<i>Magisterio</i>	-	-	-	-	-	-
<i>Servicios de Salud</i>	-	-	-	-	-	-
<i>Personal Administrativo</i>	-	-	-	-	-	-
<i>Personal Médico, Paramédico y afín</i>	-	-	-	-	-	-
<i>Seguridad Pública</i>	-	-	-	-	-	-
<i>Gastos Asociados a la Implementación de Nuevas Leyes Fed. o Reformas a las Mismas</i>	-	-	-	-	-	-
<i>Nombre del Programa o Ley 1</i>	-	-	-	-	-	-
<i>Nombre del Programa o Ley 2</i>	-	-	-	-	-	-
<i>Sentencias Laborales Definitivas</i>	-	-	-	-	-	-
Gasto Etiquetado	98,903,379	-	98,903,379	40,286,533	37,850,619	58,616,846
<i>Personal Administrativo y de Servicio Público</i>	<i>98,903,379</i>	-	<i>98,903,379</i>	<i>40,286,533</i>	<i>37,850,619</i>	<i>58,616,846</i>
<i>Magisterio</i>	-	-	-	-	-	-
<i>Servicios de Salud</i>	-	-	-	-	-	-
<i>Personal Administrativo</i>	-	-	-	-	-	-
<i>Personal Médico, Paramédico y afín</i>	-	-	-	-	-	-
<i>Seguridad Pública</i>	-	-	-	-	-	-
<i>Gastos Asociados a la Implementación de Nuevas Leyes Fed. o Reformas a las Mismas</i>	-	-	-	-	-	-
<i>Nombre del Programa o Ley 1</i>	-	-	-	-	-	-
<i>Nombre del Programa o Ley 2</i>	-	-	-	-	-	-
<i>Sentencias Laborales Definitivas</i>	-	-	-	-	-	-
Total del Gasto en Servicios Personales	210,874,001	(139,062)	210,734,939	85,736,934	81,915,786	124,998,005

C




Colegio de Bachilleres
del Estado de Morelos

COLEGIO DE BACHILLERES DEL ESTADO DE MORELOS
Estado Analítico del Ejercicio del Presupuesto de Egresos
Clasificación Económica (por Tipo de Gasto)
Del 1 de enero al 30 junio de 2021
(Pesos)



Concepto	Egresos					
	Aprobado 1	Ampliaciones/ (Reducciones) 2	Modificado 3 = (1 + 2)	Devengado 4	Pagado 5	Subejercicio 6 = (3 - 4)
Gasto Corriente	231,366,461	(113,949)	231,252,512	89,930,385	86,109,237	141,322,127
Gasto de Capital	10,000	-	10,000	-	-	10,000
Amortización de la Deuda y Disminución de Pasivos	22,400,000	-	22,400,000	10,500,000	10,500,000	11,900,000
Pensiones y Jubilaciones	42,632,147	203,144	42,835,291	35,358,466	35,358,466	7,476,825
Participaciones	-	-	-	-	-	-
Total del Gasto	296,408,608	89,195	296,497,803	135,788,851	131,967,703	160,708,952



Colegio de Bachilleres
del Estado de Morelos

COLEGIO DE BACHILLERES DEL ESTADO DE MORELOS

Endeudamiento Neto

Del 1 de enero al 30 junio de 2021
(Pesos)



Identificación de Crédito o Instrumento	Contratación / Colocación A	Amortización B	Endeudamiento Neto C = A - B
NO APLICA			
Total Créditos Bancarios	-	-	-
Otros Instrumentos de Deuda			
Total Otros Instrumentos de Deuda	-	-	-
TOTAL	-	-	-

(Handwritten mark)



COLEGIO DE BACHILLERES DEL ESTADO DE MORELOS
 Intereses de la Deuda
 Del 1 de enero al 30 junio de 2021
 (Pesos)



Identificación de Crédito o Instrumento	Créditos Bancarios	Devengado	Pagado
NO APLICA			
Total de Intereses de Créditos Bancarios	-	-	-
Otros Instrumentos de Deuda			
Total de Intereses de Otros Instrumentos de Deuda	-	-	-
TOTAL	-	-	-




Colegio de Bachilleres
del Estado de Morelos

Información Programática

CUENTA PÚBLICA
COLEGIO DE BACHILLERES DEL ESTADO DE MORELOS
ENERO - JUNIO

2021



COLEGIO DE BACHILLERES DEL ESTADO DE MORELOS
Gasto por Categoría Programática
Del 1 de enero al 30 junio de 2021
(Pesos)



Concepto	Egresos					Subejercicio
	Aprobado 1	Ampliaciones/ (Reducciones) 2	Modificado 3 = (1 + 2)	Devengado 4	Pagado 5	
Programas						6 = (3 - 4)
<i>Subsidios: Sector Social y Privado o Ent. Federativas y Municipios</i>						
Sujetos a Reglas de Operación	-	-	-	-	-	-
Otros Subsidios	-	-	-	-	-	-
Desempeño de las Funciones						
Prestación de Servicios Públicos	296,408,608	89,195	296,497,803	135,788,851	131,967,703	160,708,952
Provisión de Bienes Públicos	296,408,608	89,195	296,497,803	135,788,851	131,967,703	160,708,952
Planeación, Seguimiento y Evaluación de Políticas Públicas	-	-	-	-	-	-
Promoción y Fomento	-	-	-	-	-	-
Regulación y Supervisión	-	-	-	-	-	-
Funciones de las Fuerzas Armadas (Únicamente Gobierno Federal)	-	-	-	-	-	-
Específicos	-	-	-	-	-	-
Proyectos de Inversión	-	-	-	-	-	-
Administrativos y de Apoyo						
Apoyo al Proceso Presupuestario y para Mejorar la Eficiencia Institucional	-	-	-	-	-	-
Apoyo a la Función Pública y al Mejoramiento de la Gestión	-	-	-	-	-	-
Operaciones Ajenas	-	-	-	-	-	-
Compromisos						
Obligaciones de Cumplimiento de Resolución Jurisdiccional	-	-	-	-	-	-
Desastres Naturales	-	-	-	-	-	-
Obligaciones						
Pensiones y Jubilaciones	-	-	-	-	-	-
Aportaciones a la Seguridad Social	-	-	-	-	-	-
Aportaciones a Fondos de Estabilización	-	-	-	-	-	-
Aportaciones a Fondos de Inversión y Reestructura de Pensiones	-	-	-	-	-	-
Programas de Gasto Federalizado (Gobierno Federal)						
Gasto Federalizado	-	-	-	-	-	-
Participaciones a Entidades Federativas y Municipios						
Costo financiero, deuda o apoyos a deudores y ahorradores de la banca	-	-	-	-	-	-
Adeudos de ejercicios fiscales anteriores	-	-	-	-	-	-
Total del Gasto	296,408,608	89,195	296,497,803	135,788,851	131,967,703	160,708,952



COLEGIO DE BACHILLERES DEL ESTADO DE MORELOS
 Indicadores de Postura Fiscal
 Del 1 de enero al 30 junio de 2021
 (Pesos)



Concepto	Estimado	Devengado	Pagado ³
I. Ingresos Presupuestarios (I=1+2)	296,408,608	147,918,424	147,918,375
1. Ingresos del Gobierno de la Entidad Federativa 1	29,500,000	13,114,959	13,114,910
2. Ingresos del Sector Paraestatal 1	266,908,608	134,803,465	134,803,465
II. Egresos Presupuestarios (II=3+4)	296,408,608	135,788,851	131,967,703
3. Egresos del Gobierno de la Entidad Federativa 2	-	-	-
4. Egresos del Sector Paraestatal 2	296,408,608	135,788,851	131,967,703
III. Balance Presupuestario (Superávit o Déficit) (III = I - II)	-	12,129,573	15,950,672

Concepto	Estimado	Devengado	Pagado ³
III. Balance presupuestario (Superávit o Déficit)	-	12,129,573	15,950,672
IV. Intereses, Comisiones y Gastos de la Deuda	-	-	-
V. Balance Primario (Superávit o Déficit) (V= III - IV)	-	12,129,573	15,950,672

Concepto	Estimado	Devengado	Pagado ³
A. Financiamiento	-	-	-
B. Amortización de la deuda	-	-	-
C. Endeudamiento ó desendeudamiento (C = A - B)	-	-	-

1 Los Ingresos que se presentan son los ingresos presupuestarios totales sin incluir los ingresos por financiamientos. Los Ingresos del Gobierno de la Entidad Federativa corresponden a los del Poder Ejecutivo, Legislativo Judicial y Autónomos.

2 Los egresos que se presentan son los egresos presupuestarios totales sin incluir los egresos por amortización. Los egresos del Gobierno de la Entidad Federativa corresponden a los del Poder Ejecutivo, Legislativo, Judicial y Órganos Autónomos.

3 Para Ingresos se reportan los ingresos recaudados; para egresos se reportan los egresos pagados.

25

PROGRAMAS Y PROYECTOS DE INVERSIÓN

“Este Ente no cuenta con Programas y Proyectos de Inversión a la Fecha del 30 de Junio de 2021”.

ELABORÓ



C.P. VERONICA
GUERRERO
SANDOVAL

JEFE DEPTO. DE
CONTABILIDAD Y
NÓMINAS

REVISÓ



C.P. SOFÍA
ADRIANA ESPINOZA
URBANO

SUB DIRECTORA
FINANCIERA


VALIDÓ



C.P. MARIA DEL
ROSARIO ZAGAL
RODRIGUEZ

DIRECTORA
ADMINISTRATIVA

Vo. Bo.



MTRO. VÍCTOR
REYMUNDO NÁJERA
MEDINA

DIRECTOR GENERAL

COLEGIO DE BACHILLERES DEL ESTADO DE MORELOS
INDICADORES DE RESULTADOS
 PERIODO: 1 DE ENERO DE 2021 AL 30 DE JUNIO DE 2021

Nivel	Objetivos (Resumen Narrativo)	Nombre del Indicador	Definición del Indicador	Método de cálculo	Unidad de medida	Tipo-Dimensión-Sentido de medición-Frecuencia de medición	RESULTADOS				AVANCE ACUMULADO		Situación Verde / Cumplimiento
							Linea base 2019	1er. Trim.	2do. Trim.	3er. Trim.	4to. Trim.	Al periodo	
Fin	4. Contribuir a la cobertura educativa con equidad y calidad en los servicios educativos en los niveles Básico, Medio Superior, Superior y Capacitación para el Trabajo.	Porcentaje de Aborción en Educación Media Superior	Proporción de alumnos que ingresan a un nivel medio superior con relación al número de alumnos egresados de secundaria	$\frac{\text{Total de alumnos Secundaria en el ciclo } "2019-2020"}{\text{Total de alumnos Egresados en el ciclo } "2019-2020"} * 100$	Porcentaje	Estratégico-Eficacia-Ascendente-Anual	15.0%				0.00	0.0%	
		Porcentaje de eficiencia terminal	Porcentaje de alumnos que concluyen satisfactoriamente la educación media superior.	$\frac{\text{Número de alumnos egresados de la generación n}}{\text{Total de alumnos inscritos en el primer periodo de la misma generación n}} * 100$	Porcentaje	Estratégico-Eficacia-Ascendente-Anual	69.0%				0.00	0.0%	
Propósito	Los alumnos concluyen su educación media superior	Porcentaje de abandono escolar	Porcentaje de alumnos que abandonan sus estudios por ciclo escolar	$\frac{[(\text{Matrícula inicial del ciclo escolar "n"} - \text{egresados del ciclo escolar "n"}) - (\text{Matrícula inicial del ciclo escolar "n-1"} - \text{alumnos de nuevo ingreso a primer grado del ciclo escolar "n-1"})]}{\text{matrícula del ciclo escolar "n"}} * 100$	Porcentaje	Estratégico-Eficacia-Descendente-Anual	1.2%				0.00	0.0%	
		Matrícula registrada en Educación Media Superior	Cantidad de alumnos atendidos en las instituciones públicas de educación media superior	$\frac{\text{Costo promedio anual por alumno atendido}}{\text{Matrícula de alumnos registrados en el ciclo escolar } "2019-2020"} * \text{en el Cobare.m. Presupuesto}$	Alumnos	Estratégico-Eficacia-Ascendente-Anual	11,700	11,700	11,700	11,700	11,700	11213	96.00%
Componente 1	Educación impartida a alumnos de Educación Media Superior	Publicación de convocatoria para alumnos egresados de educación secundaria	Se refiere a la publicación de la convocatoria en medios impresos y electrónicos para alumnos	Número de convocatorias publicadas en medios impresos y electrónicos	Convocatoria	Gestión-Ascendente-Anual	1	1	1	1	1	100.0%	Verde
		Promoción de la oferta educativa	Se refiere al monto de presupuesto ejercido en la promoción de la oferta educativa dentro de cursos que reciben capacitación	Suma del presupuesto ejercido por promoción	Pesos	Estratégico-Economía-Ascendente-Anual	25,334	25,334	25,334	25,334	25,334	26,434	100%
Componente 2	Personal Docente y Agentes Educativos capacitados	Porcentaje de docentes capacitados	Porcentaje de docentes que reciben capacitación	$\frac{\text{Número de docentes capacitados}}{\text{Total de docentes}} * 100$	Porcentaje	Estratégico-Ascendente-Trimestral	20%	20.0%	40.0%	50.0%	70.0%	80.0%	Verde
		Realización de convocatoria para capacitación de docentes	Medida la proporción de docentes convocados a tomar los cursos de capacitación con relación al total de docentes	$\frac{\text{Número de cursos realizados}}{\text{Total de cursos registrados en el programa anual de}} * 100$	Porcentaje	Estratégico-Eficacia-Ascendente-Trimestral	40%	40%	40%	80%	80%	340	80.0%
Actividad 2.1	Realización de convocatoria para capacitación de docentes	Capacitación para de	Medida la proporción de cursos realizados con relación al total de cursos registrados en el Programa Anual de	$\frac{\text{Número de cursos realizados}}{\text{Total de cursos registrados en el programa anual de}} * 100$	Porcentaje	Estratégico-Ascendente-Trimestral	50%	50.0%	50.0%	90.0%	90.0%	50.00%	Verde
		Docentes											

ELABORO

REVISO

VAIPO

Vo-Bo.

C.P. FIU BERTO JAIMES SAMANO
 JEFE DEPTO. DE PRESUPUESTOS

C.P. SOFIA ADRIANA ESPINOZA URBANO
 SUBDIRECTORA FINANCIERA

C.P. MARIA DEL ROSARIO ZAGAL RODRIGUEZ
 DIRECTORA ADMINISTRATIVA

MITRO. VICTOR REMUNDO NAJERA MEDINA
 DIRECTOR GENERAL



Colegio de Bachilleres
del Estado de Morelos

Anexos




COLEGIO DE BACHILLERES DEL ESTADO DE MORELOS
Relación de Bienes Muebles que Componen su Patrimonio
Al 30 de junio de 2021



Código	Descripción del Bien Mueble	Valor en libros
CBMB0300700062002	Enciclopedia Practica De Contabilidad 1	44,608,662.57
CBMB0300700082002	Inglés Para Todos (Audiovisual English C	2,886.00
CBMB0500700082002	Inglés Para Todos (Audiovisual English C	3,501.60
CBMB0900700012002	Enciclopedia Aula Siglo XXI Consta D	3,501.60
CBMB1000700012002	Enciclopedia Autodidáctica 8 Tomos: Tom	4,838.00
CBMB1000700112002	Enciclopedia Aula Siglo XXI Consta D	4,813.60
CBMB12007001012006	Folklorico 9 vol. CD	4,838.00
CBMC0000352012004	Impresora	6,300.00
CBMC0000352012005	Impresora	5,462.50
CBMC0000352012006	Impresora	6,417.00
CBMC0000352012007	Impresora	6,267.50
CBMC0000352012009	Impresora	5,331.27
CBMC0000352012010	Impresora	8,497.35
CBMC0000352012011	Impresora	4,859.11
CBMC0000352012013	Impresora	38,843.76
CBMC0000352012014	Impresora	5,800.00
CBMC0000352022004	Impresora	27,741.40
CBMC0000352022009	Impresora	53,063.59
CBMC0000352022014	Impresora	4,397.60
CBMC0000352032004	Impresora	3,246.38
CBMC0000352032008	Impresora	53,063.59
CBMC0000352032009	Impresora	5,245.41
CBMC0000352032011	Impresora	4,025.00
CBMC0000352042004	Impresora	9,050.32
CBMC0000352042005	Impresora	53,063.59
CBMC0000352042006	Impresora	6,142.31
CBMC0000352042008	Impresora	30,877.50
CBMC0000352042009	Impresora	9,923.05
CBMC0000352042010	Impresora	6,581.45
CBMC0000352052007	Impresora	4,475.96
CBMC0000352052008	Impresora	6,713.47
CBMC0000352052009	Impresora	9,923.05
CBMC0000352052010	Impresora	47,104.00
CBMC0000352062000	Impresora	4,475.96
CBMC0000352062005	Impresora	24,610.00
CBMC0000352062007	Impresora	6,463.00
CBMC0000352062009	Impresora	2,533.81
CBMC0000352062010	Impresora	4,397.60
CBMC00003520697	Impresora	22,540.46
CBMC0000352072000	Impresora	4,878.06
CBMC0000352072008	Impresora	24,610.00
CBMC0000352072009	Impresora	2,594.34
CBMC0000352072010	Impresora	4,397.60
CBMC0000352082009	Impresora	9,216.76
CBMC0000352082010	Impresora	8,497.35
CBMC0000352082011	Impresora	9,216.76
CBMC0000352092005	Impresora	9,050.32
CBMC0000352092007	Impresora	6,267.50
CBMC0000352092008	Impresora	7,813.22
		2,594.34

11



Colegio de Bachilleres
del Estado de Morelos

COLEGIO DE BACHILLERES DEL ESTADO DE MORELOS
Relación de Bienes Muebles que Componen su Patrimonio
Al 30 de junio de 2021



Codigo	Descripción del Bien Mueble	Valor en libros
CBME1000242062018	pizarrón blanco	3,062.40
CBME1000242072018	pizarrón blanco	3,062.40
CBME1000242082018	pizarrón blanco	3,062.40
CBME1200242042018	pizarrón blanco	3,062.40
CBME1200242052018	pizarrón blanco	3,062.40
CBME1200242062018	pizarrón blanco	3,062.40
CBME1900242032018	pizarrón blanco	3,062.40
CBME1900242042018	pizarrón blanco	3,062.40
CBMC0000390022018	Laptop Intel Core i7, 12 GB, 1000 GB, 15.6 pulgadas	3,062.40
CBMC0200984012018	Switch	16,550.00
CBMC0200984022018	Switch	3,283.96
CBMC1900351012018	Regulador (TLF-141-39528)	3,283.96
CBMC1900351022018	Regulador (TLF-141-39528)	5,544.80
CBMC1900822012018	PowerBeam (TLF-141-39528)	5,544.80
CBMC1900822022018	PowerBeam (TLF-141-39528)	5,537.84
CBMC1900822032018	PowerBeam	5,537.84
CBMC1900984012018	Switch (TLF-141-39528)	5,537.84
CBMM0000337012018	Bomba de Agua	10,498.00
CBMM0200337012018	Bomba de Agua	3,415.00
CBMM0600700012018	Podadora	3,415.00
CBMC0000369022018	Servidores de acceso	5,250.00
CBME0000369032018	Servidores de acceso	3,156.00
CBME0000369042018	Servidores de acceso	3,156.00
CBME0000028022018	Teléfono	3,156.00
CBME0000028032018	Teléfono	6,297.64
CBMC1900822042018	Punto de Acceso	2,882.60
CBMM0000319012018	Taladro	3,067.04
CBMC0100352012019	Impresora, impresión alto volumen, con doble charola	6,309.99
CBMC0100352022019	Impresora, impresión alto volumen, con doble charola	9,865.80
CBMC0100352032019	Impresora, impresión alto volumen, con doble charola	9,865.80
CBMC0000352042019	Impresora para credenciales	9,865.80
CBMM0800316012019	Podadora motor a gasolina 5 HP de 20"	40,020.00
CBME0000286012019	Equipo de aire acondicionado tipo mini split de 2 ton, 24,000 BTU	5,250.00
CBME0000286022019	Equipo de aire acondicionado tipo mini split de 2 ton, 24,000 BTU	14,500.00
CBME01000280012019	Telefono Avaya Modelo 1603	14,500.00
CBME01000280022019	Telefono Avaya Modelo 1603	3,828.00
CBME0000004012019	Credenza de madera	3,828.00
CBME0000004022019	Credenza de madera	17,400.00
CBME0000296012019	Mueble de guardado	17,400.00
CBMC0400352012019	Impresora Monocromática laser ; cuenta con disco de instalación , cabel de corriente y manual de garantia	21,460.00
CBMC1100352012019	Impresora Monocromática laser ; cuenta con disco de instalación , cabel de corriente y manual de garantia	7,959.11
CBMC0000359022019	GPU Ensamblado consta de : Procesador AMD RYZEN 5 2400G CHIPSET	7,959.11
CBMC00000984032019	Switch de Red	12,000.00
CBMC00000984042019	Switch de Red	11,500.01
CBMC00000984052019	Switch de Red	11,500.01
CBMC0000352012020	Impresora Monocromatica HP LASERJET PRO M501DN	11,500.01
CBMC1100352012020	Impresora Multifuncional EPSON L5190 PPM 33 Negro	6,646.80
CBMC0000993012011	Licencia ejecutable	6,356.80
CBMC0000993022011	Licencia windows	562,890.48
	ACTIVOS INTANGIBLES	191,400.00
		12,760.00

311



Colegio de Bachilleres
del Estado de Morelos

COLEGIO DE BACHILLERES DEL ESTADO DE MORELOS
Relación de Bienes Muebles que Componen su Patrimonio
Al 30 de junio de 2021



Código	Descripción del Bien Mueble	Valor en libros
CBMC0000993032011	Licencia SQL	12,760.00
CBMC0000993052005	Licencia Activo Fijo	18,895.08
CBMC0000994012005	Aspel COI	3,713.53
CBMC0000994012013	Software	4,930.00
CBMC0000994022005	Aspel NOI	4,059.55
CBMC1200994012003	Aspel COI	2,740.01
CBMC1200994022003	Aspel COI	2,740.00
CBMC1200994062005	Software NOI	6,486.00
CBMC1200994082005	Software Corel Draw	7,015.00
CBMC1300994052005	Software COI	5,692.50
CBMC1300994062005	Software NOI	6,486.00
CBMC1300994072005	Software Page Maker	10,062.50
CBMC1300994082005	Software Corel Draw	7,015.00
CBMC1700994052005	Software COI	5,692.50
CBMC1700994062005	Software NOI	6,486.00
CBMC1700994072005	Software Page Maker	10,062.50
CBMC1700994082005	Software Corel Draw	7,015.00
CBMC1800994012012	Software	27,166.47
CBMC1800994052005	Software COI	5,692.50
CBMC1800994062005	Software NOI	6,486.00
CBMC1800994072005	Software Page Maker	10,062.50
CBMC1800994082005	Software Corel Draw	7,015.00
CBMC1900994052005	Software COI	5,692.50
CBMC1900994062005	Software NOI	6,486.00
CBMC1900994072005	Software Page Maker	10,062.50
CBMC1900994082005	Software Corel Draw	7,015.00
CBMC2000993422006	Licencia OEM	2,760.00
CBMC2000994052006	Software COI	5,692.50
CBMC2000994062006	Software NOI	6,486.00
CBMC2000994072006	Software Page Maker	10,062.50
CBMC2000994082006	Software Corel Draw	7,015.00
CBMC2100994052007	Licencia OEM	2,718.95
CBMC2100994062007	Software COI	4,722.66
CBMC2100994072007	Software NOI	5,648.01
CBMC2100994082007	Software Page Maker	10,062.50
CBMC2200993212007	Software Corel Draw	7,213.47
CBMC2200994052007	Licencia OEM	2,718.95
CBMC2200994062007	Software NOI	4,722.66
CBMC2200994072007	Software Page Maker	5,649.04
CBMC2200994082007	Software Corel Draw	10,062.50
CBME0000994012010	Software SAE	7,213.49
CBME0000994022016	Software SAE	29,017.69
CBMC0000994022016	Software IDS Studio	15,979.00
SUMA TOTAL DE BIENES MUEBLES		45,171,553.05

21




COLEGIO DE BACHILLERES DEL ESTADO DE MORELOS
 Relación de Bienes Inmuebles que Componen su Patrimonio
 Al 30 de junio de 2021



Código	Descripción del Bien Inmueble	Valor en libros
5201-01-001-001	INSTALACION P09 ATLATLAHUCAN, MORELOS (TERRENO SUP. 12663.31 M2 Y CONSTRUCCION SUP. 2294.24 M2)	6,038,351
6301-01-066-003	INSTALACION E05 HUEYAPAN, TETELA DEL VOLCAN, MORELOS (TERRENO SUP. 23822.65 M2)	13,531,265
SUMA DE INMUEBLES		19,569,616

Pin



Colegio de Bachilleres
del Estado de Morelos

COLEGIO DE BACHILLERES DEL ESTADO DE MORELOS
 Relación de Cuentas Bancarias Productivas Específicas
 Al 30 de junio de 2021



Clave	Fondo, Programa o Convenio	Institución Bancaria	Número de Cuenta
U006	SUBSIDIOS FEDERALES PARA ORGANISMOS DESCENTRALIZADOS	BBVA BANCOMER S.A.	0116439888
4012	SUBSIDIOS ESTATALES PARA ORGANISMOS DESCENTRALIZADOS	BBVA BANCOMER S.A.	0116218547

C

RELACIÓN DE ESQUEMAS BURSÁTILES Y DE COBERTURAS FINANCIERAS

“Este Ente no cuenta con Esquemas Bursátiles y de Coberturas Financieras a la Fecha del 30 de Junio de 2021”.

ELABORÓ



C.P. VERÓNICA
GUERRERO
SANDOVAL

JEFE DEPTO. DE
CONTABILIDAD Y
NÓMINAS

REVISÓ



C.P. SOFÍA
ADRIANA ESPINOZA
URBANO

SUB DIRECTORA
FINANCIERA

VALIDÓ



C.P. MARIA DEL
ROSARIO ZAGAL
RODRIGUEZ

DIRECTORA
ADMINISTRATIVA

Vo. Bo.



MTRO. VÍCTOR
REYMUNDO NÁJERA
MEDINA

DIRECTOR GENERAL