



Colegio de Bachilleres
del Estado de Morelos

Introducción

CUENTA PÚBLICA
COLEGIO DE BACHILLERES DEL ESTADO DE MORELOS
ENERO - SEPTIEMBRE


2020

INTRODUCCIÓN

El Colegio de Bachilleres del Estado de Morelos (COBAEM) fue constituido por decreto publicado en el Periódico Oficial "Tierra y Libertad" número 3396 de fecha 14 de Septiembre de 1988, el COBAEM se creó como un Organismo Público Descentralizado del Gobierno del Estado que cuenta con personalidad jurídica y patrimonio propio y tiene por objeto: Impartir e impulsar la Educación correspondiente al bachillerato en sus características propedéuticas y terminal, teniendo para ello las siguientes facultades:

- I. Establecer, organizar, administrar y sostener planteles en lugares del Estado que estime convenientes;
- II. Impartir educación del tipo mencionado a través de las modalidades escolar y extraescolar;
- III. Expedir certificados de estudios y otorgar constancia de capacitación para el trabajo;
- IV. Las demás actividades afines con las anteriores.

El Colegio de Bachilleres del Estado de Morelos realiza sus registros contables en apego a los criterios Establecidos en la Ley General de Contabilidad Gubernamental (LGCC), publicada en el Diario Oficial de la Federación el 31 de diciembre del 2008, así como, a lo establecido en las Normas Contables y Lineamientos para la emisión de estados financieros, emitidos por el órgano de coordinación para la Armonización de la Contabilidad Gubernamental, en este caso el Consejo Nacional de Armonización Contable (CONAC).




**Colegio de Bachilleres
del Estado de Morelos**

Información Contable

CUENTA PÚBLICA
COLEGIO DE BACHILLERES DEL ESTADO DE MORELOS
ENERO - SEPTIEMBRE

2020



COLEGIO DE BACHILLERES DEL ESTADO DE MORELOS

Estado de Actividades

Del 1 de enero al 30 de septiembre de 2019 y 2020

(Pesos)




Concepto	2020	2019	Concepto	2020	2019
INGRESOS Y OTROS BENEFICIOS			GASTOS Y OTRAS PÉRDIDAS		
Ingresos de la Gestión			Gastos de Funcionamiento	128,440,297	126,088,572
Impuestos	29,391,601	29,914,222	Servicios Personales	120,324,296	113,473,135
Cuotas y Aportaciones de Seguridad Social	-	-	Materiales y Suministros	926,199	3,170,808
Contribuciones de Mejoras	-	-	Servicios Generales	7,189,802	9,444,629
Derechos	-	-	Transferencias, Asignaciones, Subsidios y Otras Ayudas	50,105,755	47,646,535
Productos	-	-	Transferencias Internas y Asignaciones al Sector Público	-	-
Aprovechamientos	-	-	Transferencias al Resto del Sector Público	-	-
Ingresos por Venta de Bienes y Prestación de Servicios	29,391,601	29,914,222	Subsidios y Subvenciones	-	-
Participaciones, Aportaciones, Convenios, Incentivos Derivados de la Colaboración Fiscal, Fondos Distintos de Aportaciones, Transferencias, Asignaciones, Subsidios y Subvenciones, y Pensiones y Jubilaciones	192,509,185	186,484,406	Ayudas Sociales	-	-
Participaciones, Aportaciones, Convenios, Incentivos Derivados de la Colaboración Fiscal y Fondos Distintos de Aportaciones	-	-	Pensiones y Jubilaciones	-	-
Transferencias, Asignaciones, Subsidios y Subvenciones, y Pensiones y Jubilaciones	192,509,185	186,484,406	Transferencias a Fideicomisos, Mandatos y Contratos Análogos	50,105,755	47,646,535
Otros Ingresos y Beneficios	356,327	351,346	Transferencias a la Seguridad Social	-	-
Ingresos Financieros	356,327	351,346	Donativos	-	-
Incremento por Variación de Inventarios	-	-	Transferencias al Exterior	-	-
Disminución del Exceso de Estimaciones por Pérdida o Deterioro u Obsolescencia	-	-	Participaciones y Aportaciones	-	-
Disminución del Exceso de Provisiones	-	-	Participaciones	-	-
Otros Ingresos y Beneficios Varios	-	-	Aportaciones	-	-
Total de Ingresos y Otros Beneficios	222,257,113	216,749,974	Convenios	-	-
			Intereses, Comisiones y Otros Gastos de la Deuda Pública	-	-
			Intereses de la Deuda Pública	-	-
			Comisiones de la Deuda Pública	-	-
			Gastos de la Deuda Pública	-	-
			Costo por Coberturas	-	-
			Apoyos Financieros	-	-
			Otros Gastos y Pérdidas Extraordinarias	595,175	901,138
			Estimaciones, Depreciaciones, Deterioros, Obsolescencia y Amortizaciones	595,174	900,672
			Provisiones	-	-
			Disminución de Inventarios	-	-
			Aumento por Insuficiencia de Estimaciones por Pérdida o Deterioro u Obsolescencia	-	-
			Aumento por Insuficiencia de Provisiones	-	-
			Otros Gastos	1	466
			Inversión Pública	-	-
			Inversión Pública no Capitalizable	-	-
			Total de Gastos y Otras Pérdidas	179,141,227	174,636,245
			Resultados del Ejercicio (Ahorro/Desahorro)	43,115,886	42,113,729

Bajo protesta de decir verdad declaramos que los Estados Financieros y sus Notas son razonablemente correctos y responsabilidad del emisor.

ELABORÓ
C.P. VERONICA GUERRERO SALDOVAL
JEFA DPTO. CONTABILIDAD Y NOMINAS

REVISÓ
C.P. MARIA DEL ROSARIO ZAGAL RODRIGUEZ
DIRECTORA ADMINISTRATIVA

AUTORIZÓ
MTRO. VICTOR REYMUUNDO NAJERA MEDINA
DIRECTOR GENERAL



COLEGIO DE BACHILLERES DEL ESTADO DE MORELOS
Estado de Situación Financiera
Al 30 de septiembre de 2019 y 2020
(Pesos)



CONCEPTO	2020	Año 2019	CONCEPTO	2020	Año 2019
ACTIVO			PASIVO		
Activo Circulante			Pasivo Circulante		
Efectivo y Equivalentes	3,802,307	1,363,959	Cuentas por Pagar a Corto Plazo	32,991,659	30,122,942
Derechos a Recibir Efectivo o Equivalentes	23,189,400	10,046,205	Documentos por Pagar a Corto Plazo	-	-
Derechos a Recibir Bienes o Servicios	-	-	Porción a Corto Plazo de la Deuda Pública a Largo Plazo	-	-
Inventarios	-	-	Títulos y Valores a Corto Plazo	-	-
Almacenes	-	-	Pasivos Diferidos a Corto Plazo	178,258	172,695
Estimación por Pérdida o Deterioro de Activos Circulantes	-	-	Fondos y Bienes de Terceros en Garantía y/o Administración a Corto Plazo	63,201	9,625
Otros Activos Circulantes	-	-	Provisiones a Corto Plazo	16,095,514	13,391,102
Total de Activos Circulantes	26,991,707	11,410,164	Total de Pasivos Circulantes	49,328,632	43,696,364
Activo No Circulante			Pasivo No Circulante		
Inversiones Financieras a Largo Plazo	-	-	Cuentas por Pagar a Largo Plazo	-	-
Derechos a Recibir Efectivo o Equivalentes a Largo Plazo	261,013	261,013	Documentos por Pagar a Largo Plazo	-	-
Bienes Inmuebles, Infraestructura y Construcciones en Proceso	19,569,615	19,569,615	Deuda Pública a Largo Plazo	-	-
Bienes Muebles	44,602,306	44,533,241	Pasivos Diferidos a Largo Plazo	-	-
Activos Intangibles	562,890	562,890	Fondos y Bienes de Terceros en Garantía y/o en Administración a Largo Plazo	-	-
Depreciación, Deterioro y Amortización Acumulada de Bienes	(4,577,402)	(3,676,572)	Provisiones a Largo Plazo	-	-
Activos Diferidos	-	-	Total de Pasivos No Circulantes	49,328,632	43,696,364
Estimación por Pérdida o Deterioro de Activos no Circulantes	-	-	Total del Pasivo	98,657,264	87,392,726
Otros Activos no Circulantes	-	-	HACIENDA PÚBLICA / PATRIMONIO		
Total de Activos No Circulantes	60,418,422	61,250,187	Hacienda Pública / Patrimonio Contribuido	60,165,087	60,165,087
Total del Activo	87,410,129	72,660,351	Aportaciones	39,368,609	39,368,609
			Donaciones de Capital	20,796,478	20,796,478
			Actualización de la Hacienda Pública / Patrimonio	-	-
			Hacienda Pública / Patrimonio Generado	(22,083,590)	(31,201,100)
			Resultados del Ejercicio (Ahorro / Desahorro)	43,115,886	42,113,729
			Resultados de Ejercicios Anteriores	(65,199,476)	(73,314,829)
			Revalúos	-	-
			Reservas	-	-
			Rectificaciones de Resultados de Ejercicios Anteriores	-	-
			Exceso o Insuficiencia en la Actualización de la Hacienda Pública / Patrimonio	-	-
			Resultado por Posición Monetaria	-	-
			Resultado por Tenencia de Activos no Monetarios	-	-
			Total Hacienda Pública / Patrimonio	38,081,497	28,963,987
			Total del Pasivo y Hacienda Pública / Patrimonio	87,410,129	72,660,351

Bajo protesta de decir verdad declaramos que los Estados Financieros y sus Notas son razonablemente correctos y responsabilidad del emisor.


ELABORO

REVISÓ


C. P. MARIA DEL ROSARIO ZAGAL RODRIGUEZ
DIRECTORA ADMINISTRATIVA

AUTORIZÓ
MTR. VICTOR REYMUÑO NAJERA MEDINA
DIRECTOR GENERAL

C. P. VERONICA GUERRERO SALDOVAL
JEFA DPTO. CONTABILIDAD Y NÓMINAS



CONCEPTO	30 de septiembre 2020	31 de diciembre 2019	CONCEPTO	30 de septiembre 2020	31 de diciembre 2019
ACTIVO			PASIVO		
Activo Circulante			Pasivo Circulante		
Efectivo y Equivalentes	3,802,307	1,432,936	Cuentas por Pagar a Corto Plazo	32,991,659	67,146,895
Efectivo	93,000	-	Servicios Personales por Pagar a Corto Plazo	25,765,708	53,166,854
Bancos/Tesorería	3,709,307	1,432,936	Proveedores por Pagar a Corto Plazo	302,543	4,262,711
Bancos/Dependencias y Otros	-	-	Contratistas por Obras Públicas por Pagar a Corto Plazo	-	-
Inversiones Temporales (Hasta 3 meses)	-	-	Participaciones y Aportaciones por Pagar a Corto Plazo	-	-
Fondos con Afectación Específica	-	-	Transferencias Otorgadas por Pagar a Corto Plazo	-	-
Depósitos de Fondos de Terceros en Garantía y/o Admón.	-	-	Int., Comisiones y Otros Gastos de la Deuda Púb. por Pagar a Corto Plazo	-	-
Otros Efectivos y Equivalentes	-	-	Retenciones y Contribuciones por Pagar a Corto Plazo	6,924,746	9,718,668
Derechos a Recibir Efectivo o Equivalentes	23,189,400	14,730,454	Devoluciones de la Ley de Ingresos por Pagar a Corto Plazo	-	-
Inversiones Financieras de Corto Plazo	21,474,035	13,234,805	Otras Cuentas por Pagar a Corto Plazo	(1,338)	(1,338)
Cuentas por Cobrar a Corto Plazo	-	-	Documentos por Pagar a Corto Plazo	-	-
Deudores Diversos por Cobrar a Corto Plazo	1,715,365	1,495,649	Documentos Comerciales por Pagar a Corto Plazo	-	-
Ingresos por Recuperar a Corto Plazo	-	-	Documentos con Contratistas por Obras Púb. por Pagar a Corto Plazo	-	-
Deudores por Anticipos de la Tesorería a Corto Plazo	-	-	Otros Documentos por Pagar a Corto Plazo	-	-
Préstamos Otorgados a Corto Plazo	-	-	Porción a Corto Plazo de la Deuda Pública a Largo Plazo	-	-
Otros Derechos a Recibir Efectivo o Equiv. a Corto Plazo	-	-	Porción a Corto Plazo de la Deuda Pública	-	-
Derechos a Recibir Bienes o Servicios	-	-	Porción a Corto Plazo de Arrendamiento Financiero	-	-
Ant. a Proveedores por Adq. de Bienes y Prest. de Serv. a Corto Plazo	-	-	Titulos y Valores a Corto Plazo	-	-
Ant. a Proveedores por Adq. de Bienes Imm. y Muebles a Corto Plazo	-	-	Pasivos Diferidos a Corto Plazo	-	-
Ant. a Proveedores por Adq. de Bienes Intangibles a Corto Plazo	-	-	Ingresos Cobrados por Adelantado a Corto Plazo	-	-
Anticipos a Contratistas por Obras Públicas a Corto Plazo	-	-	Intereses Cobrados por Adelantado a Corto Plazo	-	-
Otros Derechos a Recibir Bienes o Servicios a Corto Plazo	-	-	Otros Pasivos Diferidos a Corto Plazo	-	-
Inventarios	-	-	Fondos y Bienes de Terceros en Garantía y/o Admón. a C. P.	178,258	172,695
Inventario de Mercancías para Venta	-	-	Fondos en Garantía a Corto Plazo	178,258	172,695
Inventario de Mercancías Terminadas	-	-	Fondos en Administración a Corto Plazo	-	-
Inventario de Mercancías en Proceso de Elaboración	-	-	Fondos Contingentes a Corto Plazo	-	-
Inventario de Materias Primas, Mat. y Suministros para Producción	-	-	Fondos de Fideicomisos, Mandatos y Contratos Análogos a Corto Plazo	-	-
Bienes en Tránsito	-	-	Otros Fondos de Terceros en Garantía y/o Administración a Corto Plazo	-	-
Almacenes	-	-	Valores y Bienes en Garantía a Corto Plazo	-	-
Estimación por Pérdida o Deterioro de Activos Circulantes	-	-	Provisiones a Corto Plazo	63,201	188,181
Est. para Ctas. Incobrables por Derechos a Recibir Efectivo o Equiv.	-	-	Provisión para Demandas y Juicios a Corto Plazo	-	-
Estimación por Deterioro de Inventarios	-	-	Provisión para Contingencias a Corto Plazo	-	-
Otros Activos Circulantes	-	-	Otras Provisiones a Corto Plazo	63,201	188,181
Valores en Garantía	-	-	Otros Pasivos a Corto Plazo	16,095,514	14,684,468
Bienes en Garantía (excluye depósitos de fondos)	-	-	Ingresos por Clasificar	-	-
Bienes Derv. de Embargos, Decom., Aseguramientos y Dación en Pago	-	-	Recaudación por Participar	-	-
Adquisición con Fondos de Terceros	-	-	Otros Pasivos Circulantes	16,095,514	14,684,468
Total de Activos Circulantes	26,991,707	16,163,390	Total de Pasivos Circulantes	49,328,632	82,192,239



COLEGIO DE BACHILLERES DEL ESTADO DE MORELOS
Estado de Situación Financiera Detallado - LDF
Al 31 de diciembre de 2019 y al 30 de septiembre de 2020
(Pesos)



CONCEPTO	30 de septiembre 2020	31 de diciembre 2019	CONCEPTO	30 de septiembre 2020	31 de diciembre 2019
Activo No Circulante			Pasivo No Circulante		
Inversiones Financieras a Largo Plazo	-	-	Cuentas por Pagar a Largo Plazo	-	-
Derechos a Recibir Efectivo o Equivalentes a Largo Plazo	261,013	261,013	Documentos por Pagar a Largo Plazo	-	-
Bienes Inmuebles, Infraestructura y Const. en Proceso	19,569,615	19,569,615	Deuda Pública a Largo Plazo	-	-
Bienes Muebles	44,602,306	44,595,659	Pasivos Diferidos a Largo Plazo	-	-
Activos Intangibles	562,890	562,890	Fdos. y Bienes de Terceros en Garantía y/o en Admón. a L.P.	-	-
Depreciación, Deterioro y Amortización Acumulada de Bienes	(4,577,402)	(3,982,228)	Provisiones a Largo Plazo	-	-
Activos Diferidos	-	-	Total de Pasivos No Circulantes	-	-
Estimación por Pérdida o Deterioro de Activos no Circulantes	-	-	Total del Pasivo	49,328,632	82,192,239
Otros Activos no Circulantes	-	-			
Total de Activos No Circulantes	60,418,422	61,006,949	HACIENDA PÚBLICA / PATRIMONIO		
Total del Activo	87,410,129	77,170,339	Hacienda Pública / Patrimonio Contribuido	60,165,087	60,165,087
			Aportaciones	39,368,609	39,368,609
			Donaciones de Capital	20,796,478	20,796,478
			Actualización de la Hacienda Pública / Patrimonio	-	-
			Hacienda Pública / Patrimonio Generado	(22,083,590)	(65,186,987)
			Resultados del Ejercicio (Ahorro / Desahorro)	43,115,886	7,915,522
			Resultados de Ejercicios Anteriores	(65,199,476)	(73,102,509)
			Revalúos	-	-
			Reservas	-	-
			Rectificaciones de Resultados de Ejercicios Anteriores	-	-
			Exceso o Insuficiencia en la Actualización de la Hacienda Pública / Patrimonio	-	-
			Resultado por Posición Monetaria	-	-
			Resultado por Tenencia de Activos no Monetarios	-	-
			Total Hacienda Pública / Patrimonio	38,081,497	(5,021,900)
			Total del Pasivo y Hacienda Pública / Patrimonio	87,410,129	77,170,339

Bajo protesta de decir verdad declaramos que los Estados Financieros y sus Notas son razonablemente correctos y responsabilidad del emisor.

ELABORÓ


C.P. VERÓNICA GUERRERO SALDOVAL
JEFA DPTO. CONTABILIDAD Y NOMINAS

REVISÓ

C.P. MARIA DEL ROSARIO ZAGAL RODRIGUEZ
DIRECTORA ADMINISTRATIVA

AUTORIZÓ

Mtro. VICTOR REYUNDO NAJERA MEDINA
DIRECTOR GENERAL



COLEGIO DE BACHILLERES DEL ESTADO DE MORELOS
Estado de Cambios en la Situación Financiera
Del 1 de enero al 30 de septiembre de 2020
(Pesos)



Concepto	Origen	Aplicación	Concepto	Origen	Aplicación
ACTIVO	595,174	10,834,964	PASIVO	1,416,609	34,280,216
Activo Circulante	-	10,828,317	Pasivo Circulante	1,416,609	34,280,216
Efectivo y Equivalentes	-	2,369,371	Cuentas por Pagar a Corto Plazo	-	34,155,236
Derechos a Recibir Efectivo o Equivalentes	-	8,458,946	Documentos por Pagar a Corto Plazo	-	-
Derechos a Recibir Bienes o Servicios	-	-	Porción a Corto Plazo de la Deuda Pública a Largo Plazo	-	-
Inventarios	-	-	Títulos y Valores a Corto Plazo	-	-
Almacenes	-	-	Pasivos Diferidos a Corto Plazo	-	-
Estimación por Pérdida o Deterioro de Activos Circulantes	-	-	Fdos. y Bienes de Terceros en Garantía y/o Admón. a C. P.	5,563	-
Otros Activos Circulantes	-	-	Provisiones a Corto Plazo	-	124,980
Activo No Circulante	595,174	6,647	Otros Pasivos a Corto Plazo	1,411,046	-
Inversiones Financieras a Largo Plazo	-	-	Pasivo No Circulante	-	-
Derechos a Recibir Efectivo o Equivalentes a Largo Plazo	-	-	Cuentas por Pagar a Largo Plazo	-	-
Bienes Inmuebles, Infraestructura y Constr. en Proceso	-	-	Documentos por Pagar a Largo Plazo	-	-
Bienes Muebles	-	6,647	Deuda Pública a Largo Plazo	-	-
Activos Intangibles	-	-	Pasivos Diferidos a Largo Plazo	-	-
Depreciación, Deterioro y Amort. Acumulada de Bienes	-	-	Fdos. y Bienes de Terceros en Garantía y/o Admón. a L. P.	-	-
Activos Diferidos	595,174	-	Provisiones a Largo Plazo	-	-
Est. por Pérdida o Deterioro de Activos no Circulantes	-	-	HACIENDA PÚBLICA / PATRIMONIO	43,103,397	-
Otros Activos no Circulantes	-	-	<i>Hacienda Pública / Patrimonio Contribuido</i>	-	-
			Aportaciones	-	-
			Donaciones de Capital	-	-
			Actualización de la Hacienda Pública / Patrimonio	-	-
			Hacienda Pública / Patrimonio Generado	43,103,397	-
			Resultados del Ejercicio (Ahorro / Desahorro)	35,200,364	-
			Resultados de Ejercicios Anteriores	7,903,033	-
			Revaluos	-	-
			Reservas	-	-
			Rectificaciones de Resultados de Ejercicios Anteriores	-	-
			Exceso o Insuficiencia en la Actualización de la Hacienda Pública / Patrimonio	-	-
			Resultado por Posición Monetaria	-	-
			Resultado por Tenencia de Activos no Monetarios	-	-

Bajo protesta de decir verdad declaramos que los Estados Financieros y sus Notas son razonablemente correctos y responsabilidad del emisor.

ELABORÓ

REVISÓ

C.P. VERONICA GUERRERO SALDOVAL
JEFA DPTO. CONTABILIDAD Y NÓMINAS

C.P. MARIA DEL ROSARIO ZAGAL RODRIGUEZ
DIRECTORA ADMINISTRATIVA

AUTORIZÓ
MTRO. VICTOR REYMUÑO NÁJERA MEDINA
DIRECTOR GENERAL



COLEGIO DE BACHILLERES DEL ESTADO DE MORELOS
Estado Analítico del Activo
Del 1 de enero al 30 de septiembre de 2020
(Pesos)



Concepto	Saldo Inicial 1	Cargos del Periodo 2	Abonos del Periodo 3	Saldo Final 4 = (1 + 2 - 3)	Variación del Periodo (4 - 1)
ACTIVO					
Activo Circulante					
Efectivo y Equivalentes	77,170,339	921,280,635	911,040,845	87,410,129	10,239,790
Derechos a Recibir Efectivo o Equivalentes	16,163,390	921,273,988	910,445,671	26,991,707	10,828,317
Derechos a Recibir Bienes o Servicios	1,432,936	584,159,533	581,790,162	3,802,307	2,369,371
Inventarios	14,730,454	337,114,455	328,655,509	23,189,400	8,458,946
Almacenes	-	-	-	-	-
Estimación por Pérdida o Deterioro de Activos Circulantes	-	-	-	-	-
Otros Activos Circulantes	-	-	-	-	-
Activo No Circulante	61,006,949	6,647	595,174	60,418,422	(588,527)
Inversiones Financieras a Largo Plazo	-	-	-	-	-
Derechos a Recibir Efectivo o Equivalentes a Largo Plazo	261,013	-	-	261,013	-
Bienes Inmuebles, Infraestructura y Constr. en Proceso	19,569,615	-	-	19,569,615	-
Bienes Muebles	44,595,659	6,647	-	44,602,306	6,647
Activos Intangibles	562,890	-	-	562,890	-
Depreciación, Deterioro y Amort. Acumulada de Bienes	(3,982,228)	-	595,174	(4,577,402)	(595,174)
Activos Diferidos	-	-	-	-	-
Est. por Pérdida o Deterioro de Activos no Circulantes	-	-	-	-	-
Otros Activos no Circulantes	-	-	-	-	-

Bajo protesta de decir verdad declaramos que los Estados Financieros y sus Notas son razonablemente correctos y responsabilidad del emisor.

ELABORÓ

REVISÓ

C.P. VERONICA GUERRERO SALDOVAL
JEFA DPTO. CONTABILIDAD Y NÓMINAS

C.P. MARIA DEL ROSARIO ZAGAL RODRIGUEZ
DIRECTORA ADMINISTRATIVA

AUTORIZÓ

Mtro. VICTOR REYMUÑO NAJERA-MEDINA
DIRECTOR GENERAL



COLEGIO DE BACHILLERES DEL ESTADO DE MORELOS
 Estado Analítico de la Deuda y Otros Pasivos
 Del 1 de enero al 30 de septiembre de 2020
 (Pesos)



Denominación de las Deudas	Moneda de Contratación	Institución o País Acreedor	Saldo Inicial del Periodo	Saldo Final del Periodo
DEUDA PÚBLICA				
Corto Plazo				
Deuda Interna	Pesos		-	-
Instituciones de Crédito			-	-
Títulos y Valores			-	-
Arrendamientos Financieros			-	-
Deuda Externa	Pesos		-	-
Organismos Financieros Internacionales			-	-
Deuda Bilateral			-	-
Títulos y Valores			-	-
Arrendamientos Financieros			-	-
Subtotal a Corto Plazo			-	-
Largo Plazo				
Deuda Interna	Pesos		-	-
Instituciones de Crédito			-	-
Títulos y Valores			-	-
Arrendamientos Financieros			-	-
Deuda Externa	Pesos		-	-
Organismos Financieros Internacionales			-	-
Deuda Bilateral			-	-
Títulos y Valores			-	-
Arrendamientos Financieros			-	-
Subtotal a Largo Plazo			-	-
Otros Pasivos			82,192,239	49,328,632
Total Deuda y Otros Pasivos			82,192,239	49,328,632

Bajo protesta de decir verdad declaramos que los Estados Financieros y sus Notas son razonablemente correctos y responsabilidad del emisor.

ELABORÓ

C.P. VERÓNICA GUERRERO SALDOVAL
 JEFA DPTO. CONTABILIDAD Y NÓMINAS

REVISÓ

C.P. MARÍA DEL ROSARIO ZAGAL RODRIGUEZ
 DIRECTORA ADMINISTRATIVA

AUTORIZÓ

MTRO. VÍCTOR REYMUNDO NÁJERA MEDINA
 DIRECTOR GENERAL



COLEGIO DE BACHILLERES DEL ESTADO DE MORELOS
Informe Analítico de la Deuda Pública y Otros Pasivos - LDF
Del 1 de enero al 30 de septiembre de 2020
(Pesos)



Denominación de la Deuda Pública y Otros Pasivos	Saldo al 31 de Diciembre de 2019	Disposiciones del Periodo	Amortizaciones del Periodo	Revaluaciones, Reclasificaciones y Otros Ajustes	Saldo Final del Periodo	Pago de Intereses del Periodo	Pago de Comisiones y demás costos asociados durante el Periodo
Deuda Pública	-	-	-	-	-	-	-
Corto Plazo	-	-	-	-	-	-	-
Instituciones de Crédito	-	-	-	-	-	-	-
Títulos y Valores	-	-	-	-	-	-	-
Arrendamientos Financieros	-	-	-	-	-	-	-
Largo Plazo	-	-	-	-	-	-	-
Instituciones de Crédito	-	-	-	-	-	-	-
Títulos y Valores	-	-	-	-	-	-	-
Arrendamientos Financieros	-	-	-	-	-	-	-
Otros Pasivos	82,192,239	-	-	-	49,328,632	-	-
Total de la Deuda Pública y Otros Pasivos	82,192,239	-	-	-	49,328,632	-	-
Deuda Contingente¹ (Informativo)	-	-	-	-	-	-	-
Deuda Contingente 1	-	-	-	-	-	-	-
Deuda Contingente 2	-	-	-	-	-	-	-
Deuda Contingente xx	-	-	-	-	-	-	-
Valor de Instrumentos Bono Cupón Cero²	-	-	-	-	-	-	-
Instrumento Bono Cupón Cero 1	-	-	-	-	-	-	-
Instrumento Bono Cupón Cero 2	-	-	-	-	-	-	-
Instrumento Bono Cupón Cero 3	-	-	-	-	-	-	-

- 1 Se refiere a cualquier Financiamiento sin fuente o garantía de pago definida, que sea asumida de manera solidaria o subsidiaria por las Entidades Federativas con sus Municipios, organismos descentralizados y empresas de participación estatal mayoritaria y fideicomisos, locales o municipales, y por los Municipios con sus respectivos organismos descentralizados y empresas de participación municipal mayoritaria.
- 2 Se refiere al valor del Bono Cupón Cero que respalda el pago de los créditos asociados al mismo (Activo).

Obligaciones a Corto Plazo	Monto Contratado	Plazo Pactado	Tasa de Interés	Comisiones y Costos Relacionados	Tasa Efectiva
Obligaciones a Corto Plazo (Informativo)					
Crédito 1	-	-	-	-	-
Crédito 2	-	-	-	-	-
Crédito xx	-	-	-	-	-

Bajo protesta de decir verdad declaramos que los Estados Financieros y sus Notas son razonablemente correctos y responsabilidad del emisor.

ELABORÓ


C.P. VERÓNICA GUERRERO SALDOVAL
JEFA DPTO. CONTABILIDAD Y NÓMINAS

REVISÓ

C.P. MARÍA DEL BOSQUE ZAGAL RODRÍGUEZ
DIRECTORA ADMINISTRATIVA

AUTORIZÓ

MTR. VÍCTOR FEYLUUNDO NÁJERA MEDINA
DIRECTOR GENERAL



COLEGIO DE BACHILLERES DEL ESTADO DE MORELOS
 Informe Analítico de Obligaciones Diferentes de Financiamientos - LDF
 Del 1 de enero al 30 de septiembre de 2020
 (Pesos)



Denominación de las Obligaciones Diferentes de Financiamiento	Fecha del Contrato	Fecha de inicio de operación del proyecto	Fecha de vencimiento	Monto de la inversión pactado	Plazo pactado	Monto promedio mensual del pago de la contraprestación	Monto promedio mensual del pago de la contraprestación correspondiente al pago de inversión	Monto pagado de la inversión al 30 de septiembre de 2020	Monto pagado de la inversión actualizado al 30 de septiembre de 2020	Saldo pendiente por pagar de la inversión al 30 de septiembre de 2020
NO APLICA										
Asociaciones Público Privadas (APP 's)										
APP 1										
APP 2										
APP 3										
APP xx										
Otros Instrumentos										
Otro Instrumento 1										
Otro Instrumento 2										
Otro Instrumento 3										
Otro Instrumento xx										
Total de Obligaciones Diferentes de Financiamiento										

Bajo protesta de decir verdad declaramos que los Estados Financieros y sus Notas son razonablemente correctos y responsabilidad del emisor.

ELABORÓ


C.P. VERÓNICA GUERRERO SALDOVAL
 JEFA DPTO. CONTABILIDAD Y NÓMINAS

REVISÓ

C.P. MARIA DEL ROSARIO ZAGAL RODRIGUEZ
 DIRECTORA ADMINISTRATIVA

AUTORIZÓ

MTR. VICTOR REYMUENDO NAJERA MEDINA
 DIRECTOR GENERAL



COLEGIO DE BACHILLERES DEL ESTADO DE MORELOS
Estado de Variación en la Hacienda Pública
Del 1 de enero al 30 de septiembre de 2020
(Pesos)



Concepto	Hacienda Pública/Patrimonio Contribuido	Hacienda Pública/Patrimonio Generado de Ejercicios Anteriores	Hacienda Pública/Patrimonio Generado del Ejercicio	Exceso o Insuficiencia en la Actualización de la Hacienda Pública / Patrimonio	TOTAL
Hacienda Pública / Patrimonio Contribuido Neto de 2019					
Aportaciones	60,165,087	-	-	-	60,165,087
Donaciones de Capital	39,368,609	-	-	-	39,368,609
Actualización de la Hacienda Pública / Patrimonio	20,796,478	-	-	-	20,796,478
Hacienda Pública / Patrimonio Generado Neto de 2019					
Resultados del Ejercicio (Ahorro / Desahorro)	-	(73,102,509)	7,915,522	-	(65,186,987)
Resultados de Ejercicios Anteriores	-	(73,102,509)	7,915,522	-	7,915,522
Revalúos	-	-	-	-	(73,102,509)
Reservas	-	-	-	-	-
Rectificaciones de Resultados de Ejercicios Anteriores	-	-	-	-	-
Exceso o Insuficiencia en la Actualización de la Hacienda Pública / Patrimonio Neto de 2019					
Resultado por Posición Monetaria	-	-	-	-	-
Resultado por Tenencia de Activos no Monetarios	-	-	-	-	-
Hacienda Pública / Patrimonio Neto Final de 2019	60,165,087	(73,102,509)	7,915,522	-	(5,021,900)
Cambios en la Hacienda Pública / Patrimonio Contribuido Neto de 2020					
Aportaciones	-	-	-	-	-
Donaciones de Capital	-	-	-	-	-
Actualización de la Hacienda Pública / Patrimonio	-	-	-	-	-
Variaciones de la Hacienda Pública / Patrimonio Generado Neto de 2020					
Resultados del Ejercicio (Ahorro / Desahorro)	-	7,903,033	35,200,364	-	43,103,397
Resultados de Ejercicios Anteriores	-	7,903,033	43,115,886	-	43,115,886
Revalúos	-	-	(7,915,522)	-	(7,915,522)
Reservas	-	-	-	-	(12,489)
Rectificaciones de Resultados de Ejercicios Anteriores	-	-	-	-	-
Cambios en el Exceso o Insuficiencia en la Actualización de la Hacienda Pública / Patrimonio Neto de 2020					
Resultado por Posición Monetaria	-	-	-	-	-
Resultado por Tenencia de Activos no Monetarios	-	-	-	-	-
Hacienda Pública / Patrimonio Neto Final de 2020	60,165,087	(65,199,476)	43,115,886	-	38,081,497

Bajo protesta de decir verdad declaramos que los Estados Financieros y sus Notas son razonablemente correctos y responsabilidad del emisor.

ELABORÓ


REVISÓ

AUTORIZÓ

C.P. VERONICA GUERRERO SALDOVAL
JEFA DPTO. CONTABILIDAD Y NÓMINAS

C.P. MARIA DEL ROSARIO ZAGAL RODRIGUEZ
DIRECTORA ADMINISTRATIVA

VICTOR REYMUÑO NAJERA MEDINA
DIRECTOR GENERAL



COLEGIO DE BACHILLERES DEL ESTADO DE MORELOS

Estado de Flujos de Efectivo

Del 1 de enero al 30 de septiembre de 2019 y 2020



Concepto	2020	2019	Concepto	2020	2019
Flujos de Efectivo de las Actividades de Operación			Flujos de Efectivo de las Actividades de Inversión		
<i>Origen</i>			<i>Origen</i>		
Impuestos	222,257,113	216,749,974	Bienes Inmuebles, Infraestructura y Construcciones en Proceso	-	-
Cuotas y Aportaciones de Seguridad Social	-	-	Bienes Muebles	-	-
Contribuciones de Mejoras	-	-	Otros Orígenes de Inversión	-	-
Derechos	-	-	<i>Aplicación</i>		
Productos	-	-	Bienes Inmuebles, Infraestructura y Construcciones en Proceso	40,746,515	41,484,316
Aprovechamientos	-	-	Bienes Muebles	6,647	167,783
Ingresos por Venta de Bienes y Prestación de Servicios	29,391,601	29,914,222	Otras Aplicaciones de Inversión	40,739,868	41,316,533
Participaciones, Aportaciones, Convenios, Incentivos Derivados de la Colaboración Fiscal y Fondos Distintos de Aportaciones	-	-	Flujos Netos de Efectivo por Actividades de Inversión	(40,746,515)	(41,484,316)
Transferencias, Asignaciones, Subsidios y Subvenciones, y Pensiones y Jubilaciones	192,509,185	186,484,406	Flujo de Efectivo de las Actividades de Financiamiento		
Otros Orígenes de Operación	356,327	351,346	<i>Origen</i>		
<i>Aplicación</i>			Endeudamiento Neto	-	-
Servicios Personales	179,141,227	174,636,245	Interno	-	-
Materiales y Suministros	120,324,296	113,473,135	Externo	-	-
Servicios Generales	926,199	3,170,808	Otros Orígenes de Financiamiento	-	-
Transf. Internas y Asignaciones al Sector Público	7,189,802	9,444,629	<i>Aplicación</i>		
Transferencias al resto del Sector Público	-	-	Servicios de la Deuda	-	-
Subsidios y Subvenciones	-	-	Interno	-	-
Ayudas Sociales	-	-	Externo	-	-
Pensiones y Jubilaciones	-	-	Otras Aplicaciones de Financiamiento	-	-
Transf. a Fideicomisos, Mandatos y Contratos Análogos	50,105,755	47,646,535	Flujos Netos de Efectivo por Actividades de Financiamiento	2,369,371	629,413
Transferencias a la Seguridad Social	-	-	<i>Incremento/Disminución Neta en el Efectivo y Equivalentes al Efectivo</i>		
Donativos	-	-	Efectivo	901,138	901,138
Transferencias al Exterior	-	-	Flujos Netos de Efectivo por Actividades de Operación	43,115,886	42,113,729
Participaciones	-	-	Incremento/Disminución Neta en el Efectivo y Equivalentes al Efectivo al Inicio del Ejercicio	1,432,936	734,546
Aportaciones	-	-	Efectivo y Equivalentes al Efectivo al Final del Ejercicio	3,802,307	1,363,959
Convenios	-	-			
Otras Aplicaciones de Operación	595,175	901,138			

Bajo protesta de decir verdad declaramos que los Estados Financieros y sus Notas son razonablemente correctos y responsabilidad del emisor.

ELABORÓ

REVISÓ

C.P. VERONICA GUERRERO SALDOVAL
JEFA DPTO. CONTABILIDAD Y NOMINAS

C.P. MARIA DEL ROSARIO ZAGAL RODRIGUEZ
DIRECTORA ADMINISTRATIVA

AUTORIZÓ

Mtro. VICTOR REYMUÑO NAJERA MEDINA
DIRECTOR GENERAL

INFORME SOBRE LOS PASIVOS CONTINGENTES

El Colegio de Bachilleres del Estado de Morelos tiene Pasivos Contingentes a la fecha del 30 de Septiembre de 2020, por un importe aproximado de \$1,360,000.00 (Un Millón Trescientos Sesenta Mil Pesos 00/100 M.N.) que corresponde a 8 (ocho) juicios laborales en desahogo de procedimiento.

Se hace mención que se cuentan con 25 (veinticinco) juicios laborales en desahogo de procedimiento pero que debido a su naturaleza no es posible cuantificar el importe del pasivo contingente a la fecha.

ELABORÓ



C. VERONICA
GUERRERO
SANDOVAL

JEFE DEPTO. DE
CONTABILIDAD
Y NÓMINAS


VALIDÓ



C.P. MARIA DEL
ROSARIO ZAGAL
RODRIGUEZ

DIRECTORA
ADMINISTRATIVA

Vo. Bo.



MTRO. VÍCTOR
REYMUNDO
NÁJERA
MEDINA

DIRECTOR
GENERAL

NOTAS A LOS ESTADOS FINANCIEROS

PERIODO TRIMESTRAL

1 de Enero a 30 de Septiembre de 2020

NOTAS DE DESGLOSE

INFORMACIÓN CONTABLE

ESTADO DE SITUACIÓN FINANCIERA

EFFECTIVO Y EQUIVALENTES

1. La cuenta de efectivo se integra con los fondos fijos de caja asignados a Dirección General, Dirección Administrativa, 13 Planteles y 9 Emsad; mismos que son saldados a finales del ejercicio (Anexo 1).
2. Las cuentas bancarias son cuentas de cheques que se abrieron en BBVA Bancomer, Banco Santander S.A.; (Anexo 2)

DERECHOS A RECIBIR EFECTIVO Y EQUIVALENTES

1. Las inversiones financieras a corto plazo son fondos de inversión sin riesgo contratadas con la institución bancaria BBVA Bancomer (Anexo 3).
2. Deudores Diversos por Cobrar a Corto Plazo son gastos a comprobar, anticipos, subsidios pendientes de recibir por parte de Gobierno del Estado y retenciones pendientes de realizar a trabajadores (Anexo 4).

DERECHOS A RECIBIR EFECTIVO Y EQUIVALENTES A LARGO PLAZO

1. Deudores Diversos por Cobrar a Largo Plazo se integra con los depósitos en garantía otorgados y una cuenta de Deudor Diverso a Largo Plazo por recuperar (Anexo 5).

BIENES INMUEBLES

1. Inmuebles adquiridos para el uso de la actividad primordial del Colegio. (Anexo 6).

Los bienes registrados corresponden al Plantel 09 Atlatlahucan que consiste en el valor del terrero por un importe de \$1,266,331.00 y del edificio (construcción) por un monto de \$4,772,019.20; y en el caso del EMSAD 05 Hueyapan corresponde al valor del terreno por un monto de \$13,531,265.20 quedando pendiente el valor real de los edificios. Ambos bienes quedaron respaldados con los avalúos de su valor catastral y de su escritura.

BIENES MUEBLES

2. Mobiliario adquirido para el uso en el desempeño de las funciones del personal; el método de depreciación es con base a los lineamientos emitido por la CONAC (Anexo 7).

Actualmente se están depreciando los Activos adquiridos a partir del Ejercicio 2015 a la fecha, las depreciaciones de los activos adquiridos en ejercicios anteriores están en análisis de acuerdo a lo estipulado por la CONAC.

CUENTAS POR PAGAR A CORTO PLAZO

1. Los servicios personales por pagar a corto plazo y las retenciones y contribuciones por pagar a corto plazo son prestaciones, sueldos e impuestos que se pagan en el mes siguiente (Anexo 8 y 9).
2. Los fondos de garantía a corto plazo, son depósitos en garantía que otorgados por los permisionarios a favor del colegio como garantía. (Anexo 10).
3. Otras Provisiones a Corto Plazo se integran por el saldo de una cuenta pagadera en este ejercicio 2020 (Anexo 11).
4. Otros pasivos a corto plazo, son pagos pendientes a proveedores y el registro de los préstamos otorgados por Gobierno del Estado de Morelos que serán pagados en meses posteriores de este ejercicio 2020. (Anexo 12).

HACIENDA PÚBLICA/PATRIMONIO

1. Las variaciones son por las bajas de bienes y por el resultado de las operaciones realizadas por el organismo en sus ingresos y gastos.

DONACIONES DE CAPITAL

1. Las Donaciones de Capital están integradas por Bienes Muebles e Inmuebles recibidos en el ente público por parte de terceros (Anexo 13).

ESTADO DE ACTIVIDADES

INGRESOS DE GESTIÓN

1. Los ingresos por Venta de Bienes y Servicios se integra con los ingresos propios del Organismo (Anexo 14).

PARTICIPACIONES, APORTACIONES, TRANSFERENCIAS, ASIGNACIONES, SUBSIDIOS Y OTRAS AYUDAS

1. Se integra de las transferencias estatales y subsidios federales, efectivamente recibidos en el ejercicio en curso. (Anexo 15).
En el ejercicio 2020 se han recaudado y registrado en las cuentas contables-presupuestales, transferencias federales y estatales que provienen del ejercicio 2019 por la cantidad total de \$12,861,427.05.

OTROS INGRESOS Y BENEFICIOS

1. Se integra de los intereses ganados de las cuentas de Inversión contratadas con Santander SA y BBVA Bancomer. (Anexo 16).

GASTOS Y OTRAS PÉRDIDAS

1. El 67.17% es por servicios personales, el 0.52% es por materiales y suministros y el 4.01% es por servicios generales, el 27.97% es por pensiones y jubilaciones, el 0.33% es por otros gastos y pérdidas (incluye estimaciones, depreciaciones, deterioros, obsolescencia y amortizaciones), siendo estos los gastos ordinarios del organismo. (Anexo 17).

NOTAS DE MEMORIA

CUENTAS DE ORDEN CONTABLES

BIENES BAJO CONTRATO EN COMODATO

1. Son bienes proporcionados por algunos municipios donde se encuentran los módulos de Educación Media Superior a Distancia (EMSAD) para el desempeño de las funciones que presta este Organismo:

Municipio de Huautla	54,800.00
Total	54,800.00

NOTAS DE GESTIÓN ADMINISTRATIVA

1. El Colegio de Bachilleres del Estado de Morelos (COBAEM) fue constituido por decreto publicado en el Periódico Oficial "Tierra y Libertad" número 3396 de fecha 14 de Septiembre de 1988, el COBAEM se creó como un Organismo Público Descentralizado del Gobierno del Estado que cuenta con personalidad jurídica y patrimonio propio y tiene por objeto: Impartir e impulsar la Educación correspondiente al bachillerato en sus características propedéuticas y terminal, teniendo para ello las siguientes facultades:
 - I. Establecer, organizar, administrar y sostener planteles en lugares del Estado que estime convenientes;
 - II. Impartir educación del tipo mencionado a través de las modalidades escolar y extraescolar;

- III. Expedir certificados de estudios y otorgar constancia de capacitación para el trabajo;
- IV. Las demás actividades afines con las anteriores.
- 2. Los Estados Financieros se preparan observando la normatividad emitida por el CONAC y las disposiciones legales aplicables, así como los Postulados Básicos de Contabilidad Gubernamental.
- 3. Las bases de medición utilizadas para la elaboración de los Estados Financieros es el costo histórico.

DEUDA PÚBLICA

- 1. El Organismo no tiene contratada deuda pública.

RESPONSABILIDAD SOBRE LA PRESENTACIÓN RAZONABLE DE LOS ESTADOS FINANCIEROS

“Bajo protesta de decir verdad, declaramos que los Estados Financieros y sus Notas, son razonablemente correctos y son responsabilidad del Emisor”.

ELABORÓ

VALIDÓ

Vo. Bo.




C. VERONICA
GUERRERO
SANDOVAL
JEFE DEPTO. DE
CONTABILIDAD Y
NÓMINAS



C.P. MARIA DEL ROSARIO
ZAGAL RODRIGUEZ

DIRECTORA
ADMINISTRATIVA



MTRO. VÍCTOR
REYMUNDO
NÁJERA MEDINA

DIRECTOR
GENERAL

ANEXOS COMPARATIVOS

PERIODO ANUAL

1 de Enero al 30 de Septiembre de 2020 y saldos al 31 de Diciembre de 2019

ANEXO 1 INTEGRACION DE LA CUENTA DE EFECTIVO

	2019	2020
01 CUERNAVACA MATUTINO	\$ -	\$ 5,000.00
01 CUERNAVACA VESPERTINO	\$ -	\$ 5,000.00
02 JIUTEPEC MATUTINO	\$ -	\$ 4,000.00
02 JIUTEPEC VESPERTINO	\$ -	\$ 3,000.00
03 OACALCO	\$ -	\$ 5,000.00
04 CUAUTLA MATUTINO	\$ -	\$ 3,000.00
04 CUAUTLA VESPERTINO	\$ -	\$ 3,000.00
05 AMACUZAC	\$ -	\$ 3,000.00
06 TLALTIZAPAN	\$ -	\$ 3,000.00
07 TEPALCINGO	\$ -	\$ 4,000.00
08 TEHUIXTLA	\$ -	\$ 3,000.00
09 ATLATLAHUCAN	\$ -	\$ 4,000.00
10 SANTA ROSA 30	\$ -	\$ 3,000.00
11 JANTETELCO	\$ -	\$ 3,000.00
12 XOCHITEPEC	\$ -	\$ 3,000.00
13 CHINAMECA	\$ -	\$ 3,000.00
EMSAD 01 VALLE DE VÁZQUEZ	\$ -	\$ 2,000.00
EMSAD 02 CUENTEPEC	\$ -	\$ 2,000.00
EMSAD 03 HUAUTLA	\$ -	\$ 2,000.00
EMSAD 05 HUEYAPAN	\$ -	\$ 2,000.00
EMSAD 06 TLACOTEPEC	\$ -	\$ 2,000.00
EMSAD 07 JUMILTEPEC	\$ -	\$ 2,000.00
EMSAD 08 TOTOLAPAN	\$ -	\$ 2,000.00
EMSAD 09 MICHAPA	\$ -	\$ 2,000.00
EMSAD 10 TLAYACAPAN	\$ -	\$ 2,000.00
DIRECCION ADMINISTRATIVA	\$ -	\$ 10,000.00
DIRECCION GENERAL	\$ -	\$ 8,000.00
SUMA	\$ -	\$ 93,000.00

ANEXO 2
INTEGRACION DE LA CUENTA DE BANCOS/TESORERIA

	2019	2020
BBVA BANCOMER CTA. 0112362783 IP	\$ 11,012.17	\$ 172,420.24
BBVA BANCOMER CTA. 0112362910 CON	\$ 245,990.18	\$ 136,994.28
BBVA BANCOMER CTA. 0112362694 FED	\$ (71,610.23)	\$ 20,034.41
BBVA BANCOMER CTA. 0112362716 EST	\$ 43,587.73	\$ 114,332.33
BBVA BANCOMER CTA. 0112362805 REF	\$ 66,149.26	\$ 3,523.92
BBVA BANCOMER CTA. 0112362937	\$ 21,351.36	\$ 21,352.97
BBVA BANCOMER CTA. 0112385228 INC	\$ 615,933.64	\$ 313,723.74
BBVA BANCOMER CTA. 0114684109 FED2020	\$ -	\$ 29,670.59
BBVA BANCOMER CTA. 0114684125 EST2020	\$ -	\$ 491,790.89
BBVA BANCOMER CTA. 0114684265 CONC2020	\$ -	\$ 97,098.76
BBVA BANCOMER CTA. 0115751705 EST 2020	\$ -	\$ 2,244,352.50
SANTANDER CTA. 65-50703347-9 IP	\$ 50,841.03	\$ -
SANTANDER CTA. 65-50703322-1 FED	\$ 11,080.44	\$ 11,080.44
SANTANDER CTA. 65-50703325-2 EST	\$ 10,083.58	\$ -
SANTANDER CTA. 65-50703349-6 CON	\$ 34,373.71	\$ 26,710.53
SANTANDER CTA. 65-50703358-7 EXT	\$ 17,256.82	\$ -
SANTANDER CTA. 65-50703355-6 SEG	\$ 10,766.83	\$ -
SANTANDER CTA. 65-50724488-7 EST	\$ 313,466.01	\$ 10,000.00
SANTANDER CTA. 65-50724366-5 FED	\$ 52,653.58	\$ 16,221.43
SUMA	\$ 1,432,936.11	\$ 3,709,307.03

ANEXO 3
INTEGRACION DE LA CUENTA DE INVERSIONES FINANCIERAS DE CORTO PLAZO

	2019	2020
INVERSIONES SANTANDER CTA. 65507033587	\$ 17,367.61	\$ -
INVERSIONES SANTANDER CTA. 65507244887	\$ 3,681,254.80	\$ -
INVERSIONES SANTANDER CTA. 65507243665	\$ 9,536,182.35	\$ -
INVERSIONES BBVA BANCOMER CTA. 112362805	\$ -	\$ 5,358,723.25
INVERSIONES BBVA BANCOMER CTA. 114684109	\$ -	\$ -
INVERSIONES BBVA BANCOMER CTA. 114684125	\$ -	\$ 16,115,311.66
SUMA	\$ 13,234,804.76	\$ 21,474,034.91

ANEXO 4
INTEGRACION DE LA CUENTA DE DEUDORES POR COBRAR A CORTO PLAZO

	2019	2020
GOBIERNO DEL ESTADO DE MORELOS	\$ 1,263,302.41	\$ 1,263,302.41
FERNANDO SOTELO OLAZCOAGA	\$ -	\$ 59,145.60
EDUARDO PINEDA BERMÚDEZ	\$ 6,000.02	\$ 6,000.02
MARIA DEL ROSARIO ZAGAL RODRIGUEZ	\$ 100.00	\$ 100.00
DIRECCION GENERAL	\$ 41,510.11	\$ 115,214.91
PLANTEL 01	\$ -	\$ 1,180.00
PLANTEL 02	\$ -	\$ 880.00
PLANTEL 03	\$ -	\$ 880.00
PLANTEL 07	\$ -	\$ 97.00
MOISES VILCHIS LOPEZ	\$ -	\$ 18,036.00
MIRIAM HERNANDEZ ORTIZ	\$ 8,442.63	\$ 8,442.63
ACTUALIZACIONES/RECARGOS (P.P.)	\$ -	\$ 66,345.23
VELAZQUEZ JAIME IRWING	\$ 259.99	\$ 259.99
HERNANDEZ ALVAREZ FERNANDO	\$ 305.20	\$ 305.20
AGUIRRE ESPITIA RAUL	\$ 17,849.07	\$ 17,849.07
SERRANO CHACON CARLOS ANDRES	\$ 10,000.00	\$ 7,200.00
SELENE ANAI BARON ARMENTA	\$ 45,000.00	\$ -
ELISA MIROSLAVA CARREÑO FRANCO	\$ 162.40	\$ 11,662.40
FILIBERTO JAIMES SAMANO	\$ -	\$ 1,580.00
CARMEN ESTELA DIAZ HERRERA	\$ 51.00	\$ 51.00
ROBERTO ZAVALA Z	\$ -	\$ 18,175.42
JAVIER NOE VALLE CENTENO		\$ 10,500.00
ABRAHAM VLADIMIR MACEDO BARRIOS	\$ 91,583.89	\$ 91,583.89
RAFAEL ARELLANO RENDON	\$ 11,082.00	\$ 11,082.00
MARIA SIRENIA GARCIA ROJAS	\$ -	\$ 5,492.07
SUMA	\$ 1,495,648.72	\$ 1,715,364.84

ANEXO 5
INTEGRACION DE LA CUENTA DE DEUDORES A LARGO PLAZO

	2019	2020
DEPOSITO EN GARANTIA CFE	\$ 61,213.20	\$ 61,213.20
DEPOSITO EN GARANTIA TELCEL	\$ 800.00	\$ 800.00
DEUDORES DIVERSOS A LARGO PLAZO	\$ 199,000.00	\$ 199,000.00
SUMA	\$ 261,013.20	\$ 261,013.20

ANEXO 6
INTEGRACION DE LA CUENTA DE BIENES INMUEBLES

	2019	2020
TERRENOS	\$ 14,797,596.20	\$ 14,797,596.20
EDIFICIOS NO HABITACIONALES	\$ 4,772,019.20	\$ 4,772,019.20
SUMA	\$ 19,569,615.40	\$ 19,569,615.40

ANEXO 7
INTEGRACION DE LA CUENTA DE BIENES MUEBLES

	2019	2020
MOBILIARIO Y EQUIPO DE ADMINISTRACION	\$ 33,327,810.64	\$ 33,334,457.44
MOBILIARIO Y EQUIPO EDUCACIONAL Y RECREATIVO	\$ 790,711.43	\$ 790,711.43
EQUIPO E INSTRUMENTAL MEDICO Y DE LABORATORIO	\$ 7,271,242.46	\$ 7,271,242.46
EQUIPO DE TRANSPORTE	\$ 2,450,515.28	\$ 2,450,515.28
MAQUINARIA, OTROS EQUIPOS Y HERRAMIENTAS	\$ 755,379.15	\$ 755,379.15
SOFTWARE	\$ 318,877.50	\$ 318,877.50
LICENCIAS	\$ 244,012.97	\$ 244,012.97
SUMA	\$ 45,158,549.43	\$ 45,165,196.23

ANEXO 8
INTEGRACION DE CUENTAS POR PAGAR A CORTO PLAZO

	2019	2020
PRESTACIONES POR PAGAR	\$ 100,782.16	\$ 100,782.16
SUELDOS POR PAGAR	\$ 1,036,106.08	\$ 14,641.85
PENSION ALIMENTICIA	\$ -	\$ 4,229.72
CUOTA SINDICAL SUTCOBAEM	\$ 139.72	\$ 18,724.06
GRATIFICACION/PRIMA	\$ 24,833,846.75	\$ 1,253,931.96
CUOTAS SINDICALES EMSAD´S	\$ -	\$ 5,947.21
NOMINA PUENTE	\$ (11,596,443.39)	\$ 55,797.81
OTRAS PRESTACIONES	\$ 878,235.31	\$ 878,235.31
PENSIONES DE RETIRO POR PAGAR	\$ 8,105,291.29	\$ 246,992.50
INDEMNIZACIONES	\$ 1,381,140.74	\$ 1,381,140.74
FINIQUITOS POR PAGAR	\$ 2,315,535.57	\$ 2,135,336.76
ESTIMULO A LA CALIDAD Y DESEMPEÑO	\$ 398,858.45	\$ 106,358.45
AGUINALDO DE PRIMA QUINQUENAL	\$ 4,691,454.48	\$ 347,849.02
GRATIFICACION POR JUBILACION (17 Y 19 DIAS)	\$ 15,518,970.93	\$ 15,518,970.93
GRATIFICACION DE FIN DE AÑO P.D.	\$ 250,869.68	\$ 250,869.68
REMUNERACIONES POR PAGAR AL PERSONAL	\$ 108,113.96	\$ 108,113.96
CUOTAS PARA LA VIVIENDA INFONAVIT	\$ 1,151,554.72	\$ 631,519.72
SEGURO RETIRO, CESANTIA Y VEJEZ	\$ 1,432,495.44	\$ 788,694.29
AMORTIZACION CREDITO INFONAVIT	\$ 616,593.29	\$ 296,373.92
CUOTAS AL IMSS	\$ 1,241,676.31	\$ 902,277.68
APORTACIONES SEGURO VIDA P/TRABAJADORES	\$ 107,052.00	\$ 182,232.00
SEGUROS METLIFE	\$ 61,897.90	\$ 128,717.15
PROMOBIEN SA DE CV	\$ 154,737.31	\$ 224,891.50
FINANCIERA FORTALEZA SA DE CV SOFOM ENR	\$ 111,790.16	\$ 62,437.99
CREDITO FONACOT	\$ 244,479.52	\$ 98,967.02
MANTTO. CORRECTIVO DE PLANTELES	\$ 21,675.27	\$ 21,675.27
SUMA	\$ 53,166,853.65	\$ 25,765,708.66

ANEXO 9
INTEGRACION DE LA CUENTA RETENCIONES Y CONTRIBUCIONES POR PAGAR A CORTO PLAZO

	2019	2020
ISR RETENIDO	\$ 4,190,762.04	\$ 1,537,245.78
IMSS RETENIDO	\$ 81,405.11	\$ 313,617.14
ISR RETENIDO SERVICIOS PROFESIONALES	\$ -	\$ -
IVA POR PAGAR	\$ 9,335.04	\$ (125.07)
2% SOBRE NOMINAS	\$ 5,437,166.23	\$ 5,074,008.23
SUMA	\$ 9,718,668.42	\$ 6,924,746.08

ANEXO 10
INTEGRACION DE LA CUENTA FONDOS DE GARANTIA A CORTO PLAZO

	2019	2020
DEPOSITO EN GARANTIA POR PERMISIONES	\$ 172,694.55	\$ 178,257.55
SUMA	\$ 172,694.55	\$ 178,257.55

ANEXO 11
OTRAS PROVISIONES A CORTO PLAZO

	2019	2020
GALLARDO MALDONADO RICARDO	\$ 8,763.00	\$ 8,763.00
VICTOR REYMUNDO NAJERA MEDINA	\$ 4,242.50	\$ -
MARISOL LOPEZ MONTIEL	\$ 737.00	\$ -
MARIA DEL ROSARIO ZAGAL RODRIGUEZ	\$ 53,576.56	\$ 53,576.56
ARJO SOLUCIONES INTELIGENTES DE NEGOCIOS SC	\$ 120,000.00	\$ -
MARISOL MUÑOZ ESTRADA	\$ 861.52	\$ 861.52
SUMA	\$ 188,180.58	\$ 63,201.08

ANEXO 12
OTROS PASIVOS A CORTO PLAZO

	2019	2020
CHEQUES CANCELADOS	\$ 27,362.83	\$ 27,362.83
PROVISION PARA CHEQUES NO COBRADOS	\$ 209,615.96	\$ 209,615.96
SERVICIOS GENERALES	\$ 39,092.00	\$ -
MATERIALES Y UTILES DE OFICINA	\$ 213,500.39	\$ 213,500.39
GOBIERNO DEL ESTADO DE MORELOS	\$ 13,359,049.25	\$ 15,620,144.55
INSTITUTO MEXICANO DEL SEGURO SOCIAL	\$ 24,890.34	\$ 24,890.34
MATERIALES Y SUMINISTROS	\$ 810,957.64	\$ -
SUMA	\$ 14,684,468.41	\$ 16,095,514.07

ANEXO 13
DONACIONES DE CAPITAL

	2019	2020
CAMIONETA TOYOTA HIACE	\$ 398,576.00	\$ 398,576.00
CAMIONETA TOYOTA HIACE	\$ 398,576.00	\$ 398,576.00
CAMIONETA TOYOTA HIACE	\$ 398,576.00	\$ 398,576.00
INSTALACIONES P09 ATLATLAHUACAN	\$ 6,038,350.00	\$ 6,038,350.00
INSTALACIONES E05 HUEYAPAN	\$ 13,531,265.20	\$ 13,531,265.20
PINTARRÓN	\$ 3,410.40	\$ 3,410.40
PINTARRÓN	\$ 3,410.40	\$ 3,410.40
VIDEO PROYECTOR	\$ 12,156.80	\$ 12,156.80
VIDEO PROYECTOR	\$ 12,156.80	\$ 12,156.80
SUMA	\$ 20,796,477.60	\$ 20,796,477.60

ANEXO 14
INTEGRACION DE LA CUENTA DE INGRESOS POR VENTA DE BIENES Y SERVICIOS

	2019	2020
VENTA DE FICHAS PARA EXAMEN DE ADMISION	\$ 1,722,390.00	\$ 1,734,840.00
INGRESOS POR PERMISIONES	\$ 768,190.06	\$ 189,153.99
OTROS INGRESOS	\$ 23,818.00	\$ 38,998.93
APORTACION PRIMER SEMESTRE	\$ 7,118,191.00	\$ 6,343,481.00
APORTACION SEMESTRAL	\$ 18,284,806.00	\$ 19,237,460.00
OTRAS APORTACIONES	\$ 2,053,780.00	\$ 1,543,507.00
CURSO REMEDIAL	\$ 394,605.00	\$ 304,160.00
SUMA	\$ 30,365,780.06	\$ 29,391,600.92

ANEXO 15
INTEGRACION DE LA CUENTA DE TRANSFERENCIAS
ASIGNACIONES, SUBSIDIOS Y OTRAS AYUDAS


	2019	2020
TRANSFERENCIAS ESTATALES	\$ 143,064,000.00	\$ 109,319,476.00
RECURSOS DEVENGADOS DEL EJERCICIO 2018	\$ 8,759,000.00	\$ -
SUBSIDIO FEDERAL	\$ 99,770,081.89	\$ 70,328,282.00
RECURSOS DEVENGADOS DEL EJERCICIO ANTERIOR	\$ 14,620,755.93	\$ 12,861,427.05
SUMA	\$ 266,213,837.82	\$ 192,509,185.05

ANEXO 16
INTEGRACION DE LA CUENTA OTROS INGRESOS Y BENEFICIOS

	2019	2020
RENDIMIENTOS DG	\$ 547,143.95	\$356,327.09
SUMA	\$ 547,143.95	\$ 356,327.09

ANEXO 17
INTEGRACION DE LA CUENTA GASTOS DE FUNCIONAMIENTO

	2019	2020
SERVICIOS PERSONALES	\$ 187,398,929.53	\$ 120,324,296.48
MATERIALES Y SUMINISTROS	\$ 8,381,533.16	\$ 926,198.70
SERVICIOS GENERALES	\$ 13,109,176.17	\$ 7,189,801.95
PENSIONES Y JUBILACIONES	\$ 79,115,169.05	\$ 50,105,754.70
OTROS GASTOS Y PÉRDIDAS (ESTIMACIONES, DEPRECIACIONES, DETERIOROS, OBSOLESCENCIA Y AMORTIZACIONES)	\$ 1,206,432.70	\$ 595,175.18
SUMA	\$ 289,211,240.61	\$ 179,141,227.01



**Colegio de Bachilleres
del Estado de Morelos**

Información Presupuestaria

CUENTA PÚBLICA
COLEGIO DE BACHILLERES DEL ESTADO DE MORELOS
ENERO - SEPTIEMBRE

2020



COLEGIO DE BACHILLERES DEL ESTADO DE MORELOS
Balance Presupuestario - LDF
Del 1 de enero al 30 de septiembre de 2020
(Pesos)



Concepto	Estimado / Aprobado	Devengado	Recaudado / Pagado
A. Ingresos Totales (A = A1 + A2 + A3)	288,973,245	209,374,295	209,374,295
A1. Ingresos de Libre Disposición	185,704,000	139,046,013	139,046,013
A2. Transferencias Federales Etiquetadas	103,269,245	70,328,282	70,328,282
A3. Financiamiento Neto	-	-	-
B. Egresos Presupuestarios (B = B1 + B2)	288,973,245	178,639,406	176,056,714
B1. Gasto No Etiquetado (sin incluir Amortización de la Deuda Pública)	185,704,000	108,890,842	106,308,150
B2. Gasto Etiquetado (sin incluir Amortización de la Deuda Pública)	103,269,245	69,748,564	69,748,564
C. Remanentes del Ejercicio Anterior (C = C1 + C2)	-	-	-
C1. Remanentes de Ingresos de Libre Disposición aplicados en el periodo	-	-	-
C2. Remanentes de Transferencias Federales Etiquetadas aplicados en el periodo	-	-	-
I. Balance Presupuestario (I = A - B + C)	-	30,734,889	33,317,581
II. Balance Presupuestario sin Financiamiento Neto (II = I - A3)	-	30,734,889	33,317,581
III. Balance Presupuestario sin Financiamiento Neto y sin Remanentes del Ejercicio Anterior (III = II - C)	-	30,734,889	33,317,581

Concepto	Aprobado	Devengado	Pagado
E. Intereses, Comisiones y Gastos de la Deuda (E = E1 + E2)	-	-	-
E1. Intereses, Comisiones y Gastos de la Deuda con Gasto No Etiquetado	-	-	-
E2. Intereses, Comisiones y Gastos de la Deuda con Gasto Etiquetado	-	-	-
IV. Balance Primario (IV = III + E)	-	30,734,889	33,317,581

Concepto	Estimado / Aprobado	Devengado	Recaudado / Pagado
F. Financiamiento (F = F1 + F2)	-	-	-
F1. Financiamiento con Fuente de Pago de Ingresos de Libre Disposición	-	-	-
F2. Financiamiento con Fuente de Pago de Transferencias Federales Etiquetadas	-	-	-
G. Amortización de la Deuda (G = G1 + G2)	-	-	-
G1. Amortización de la Deuda Pública con Gasto No Etiquetado	-	-	-
G2. Amortización de la Deuda Pública con Gasto Etiquetado	-	-	-
A3. Financiamiento Neto (A3 = F - G)	-	-	-

Concepto	Estimado / Aprobado	Devengado	Recaudado / Pagado
A1. Ingresos de Libre Disposición	185,704,000	139,046,013	139,046,013
A3.1 Financiamiento Neto con Fuente de Pago de Ingresos de Libre Disposición (A3.1 = F1 - G1)	-	-	-
F1. Financiamiento con Fuente de Pago de Ingresos de Libre Disposición	-	-	-
G1. Amortización de la Deuda Pública con Gasto No Etiquetado	-	-	-
B1. Gasto No Etiquetado (sin incluir Amortización de la Deuda Pública)	185,704,000	108,890,842	106,308,150
C1. Remanentes de Ingresos de Libre Disposición aplicados en el periodo	-	-	-
V. Balance Presupuestario de Recursos Disponibles (V = A1 + A3.1 - B1 + C1)	-	30,155,171	32,737,863
VI. Balance Presupuestario de Recursos Disponibles sin Financiamiento Neto (VI = V - A3.1)	-	30,155,171	32,737,863

Concepto	Estimado / Aprobado	Devengado	Recaudado / Pagado
A2. Transferencias Federales Etiquetadas	103,269,245	70,328,282	70,328,282
A3.2 Financiamiento Neto con Fuente de Pago de Transferencias Federales Etiquetadas (A3.2 = F2 - G2)	-	-	-
F2. Financiamiento con Fuente de Pago de Transferencias Federales Etiquetadas	-	-	-
G2. Amortización de la Deuda Pública con Gasto Etiquetado	-	-	-
B2. Gasto Etiquetado (sin incluir Amortización de la Deuda Pública)	103,269,245	69,748,564	69,748,564
C2. Remanentes de Transferencias Federales Etiquetadas aplicados en el periodo	-	-	-
VII. Balance Presupuestario de Recursos Etiquetados (VII = A2 + A3.2 - B2 + C2)	-	579,718	579,718
VIII. Balance Presupuestario de Recursos Etiquetados sin Financiamiento Neto (VIII = VII - A3.2)	-	579,718	579,718



COLEGIO DE BACHILLERES DEL ESTADO DE MORELOS

Estado Analítico de Ingresos

Del 1 de enero al 30 de septiembre de 2020

(Pesos)



Rubro de Ingresos	Ingreso					Diferencia (6 = 5 - 1)
	Estimado	Ampliaciones y Reducciones	Modificado	Devengado	Recaudado	
	(1)	(2)	(3 = 1 + 2)	(4)	(5)	
Impuestos	-	-	-	-	-	-
Cuotas y Aportaciones de Seguridad Social	-	-	-	-	-	-
Contribuciones de Mejoras	-	-	-	-	-	-
Derechos	-	-	-	-	-	-
Productos	-	-	-	-	-	-
Aprovechamientos	-	-	-	-	-	-
Ingresos por Venta de Bienes, Prestación de Servicios y Otros Ingresos	31,000,000	-	31,000,000	29,726,537	29,726,537	(1,273,463)
Participaciones, Aportaciones, Convenios, Incentivos Derivados de la Colaboración Fiscal y Fondos Distintos de Aportaciones	-	-	-	-	-	-
Transferencias, Asignaciones, Subsidios y Subvenciones, y Pensiones y Jubilaciones	257,973,245	-	257,973,245	179,647,758	179,647,758	(78,325,487)
Ingresos Derivados de Financiamientos	-	-	-	-	-	-
Total	288,973,245	-	288,973,245	209,374,295	209,374,295	(79,598,950)
				Ingresos excedentes		

Estado Analítico de Ingresos Por Fuente de Financiamiento	Ingreso					Diferencia (6 = 5 - 1)
	Estimado	Ampliaciones y Reducciones	Modificado	Devengado	Recaudado	
	(1)	(2)	(3 = 1 + 2)	(4)	(5)	
Ingresos del Poder Ejecutivo Federal o Estatal y de los Municipios	-	-	-	-	-	-
Impuestos	-	-	-	-	-	-
Cuotas y Aportaciones de Seguridad Social	-	-	-	-	-	-
Contribuciones de Mejoras	-	-	-	-	-	-
Derechos	-	-	-	-	-	-
Productos ¹	-	-	-	-	-	-
Aprovechamientos ²	-	-	-	-	-	-
Participaciones, Aportaciones, Convenios, Incentivos Derivados de la Colaboración Fiscal y Fondos Distintos de Aportaciones	-	-	-	-	-	-
Transferencias, Asignaciones, Subsidios y Subvenciones, y Pensiones y Jubilaciones	-	-	-	-	-	-
Ingresos de los Entes Públicos de los Poderes Legislativo y Judicial, de los Órganos Autónomos y del Sector Paraestatal o Paramunicipal, así como de las Empresas Productivas del Estado	288,973,245	-	288,973,245	209,374,295	209,374,295	(79,598,950)
Cuotas y Aportaciones de Seguridad Social	-	-	-	-	-	-
Productos ¹	-	-	-	-	-	-
Ingresos por Venta de Bienes, Prestación de Servicios y Otros Ingresos ³	31,000,000	-	31,000,000	29,726,537	29,726,537	(1,273,463)
Transferencias, Asignaciones, Subsidios y Subvenciones, y Pensiones y Jubilaciones	257,973,245	-	257,973,245	179,647,758	179,647,758	(78,325,487)
Ingresos Derivados de Financiamientos	-	-	-	-	-	-
Ingresos Derivados de Financiamientos	-	-	-	-	-	-
Total	288,973,245	-	288,973,245	209,374,295	209,374,295	(79,598,950)
				Ingresos excedentes		

¹ Incluye intereses que generan las cuentas bancarias de los entes públicos en productos.

² Incluye donativos en efectivo del Poder Ejecutivo, entre otros aprovechamientos.

³ Se refiere a los ingresos propios obtenidos por los Poderes Legislativo y Judicial, los Órganos Autónomos y las entidades de la administración pública paraestatal y paramunicipal, por sus actividades diversas no inherentes a su operación que generan recursos y que no sean ingresos por venta de bienes o prestación de servicios, tales como donativos en efectivo, entre otros.



COLEGIO DE BACHILLERES DEL ESTADO DE MORELOS
Estado Analítico de Ingresos Detallado - LDF
Del 1 de enero al 30 de septiembre de 2020
(Pesos)



Concepto	Ingreso					Diferencia
	Estimado	Ampliaciones/ (Reducciones)	Modificado	Devengado	Recaudado	
Ingresos de Libre Disposición						
<i>Impuestos</i>	-	-	-	-	-	-
<i>Cuotas y Aportaciones de Seguridad Social</i>	-	-	-	-	-	-
<i>Contribuciones de Mejoras</i>	-	-	-	-	-	-
<i>Derechos</i>	-	-	-	-	-	-
<i>Productos</i>	-	-	-	-	-	-
<i>Aprovechamientos</i>	-	-	-	-	-	-
<i>Ingresos por Venta de Bienes y Prestación de Servicios</i>	31,000,000	-	31,000,000	29,463,938	29,463,938	(1,536,062)
<i>Participaciones</i>	-	-	-	-	-	-
Fondo General de Participaciones	-	-	-	-	-	-
Fondo de Fomento Municipal	-	-	-	-	-	-
Fondo de Fiscalización y Recaudación	-	-	-	-	-	-
Fondo de Compensación	-	-	-	-	-	-
Fondo de Extracción de Hidrocarburos	-	-	-	-	-	-
Impuesto Especial Sobre Producción y Servicios	-	-	-	-	-	-
0.136% de la Recaudación Federal Participable	-	-	-	-	-	-
3.17% Sobre Extracción de Petróleo	-	-	-	-	-	-
Gasolinas y Diésel	-	-	-	-	-	-
Fondo del Impuesto Sobre la Renta	-	-	-	-	-	-
Fondo de Estabilización de los Ingresos de las Ent. Fed.	-	-	-	-	-	-
<i>Incentivos Derivados de la Colaboración Fiscal</i>	-	-	-	-	-	-
Tenencia o Uso de Vehículos	-	-	-	-	-	-
Fondo de Compensación ISAN	-	-	-	-	-	-
Impuesto Sobre Automóviles Nuevos	-	-	-	-	-	-
Fondo de Compensación de Repecos-Intermedios	-	-	-	-	-	-
Otros Incentivos Económicos	-	-	-	-	-	-
<i>Transferencias y Asignaciones</i>	154,704,000	-	154,704,000	109,319,476	109,319,476	(45,384,524)
<i>Convenios</i>	-	-	-	-	-	-
Otros Convenios y Subsidios	-	-	-	-	-	-
<i>Otros Ingresos de Libre Disposición</i>	-	-	-	262,599	262,599	262,599
Participaciones en Ingresos Locales	-	-	-	-	-	-
Otros Ingresos de Libre Disposición	-	-	-	262,599	262,599	262,599
Total de Ingresos de Libre Disposición	185,704,000	-	185,704,000	139,046,013	139,046,013	(46,657,987)
Ingresos Excedentes de Ingresos de Libre Disposición						
Transferencias Federales Etiquetadas						
<i>Aportaciones</i>	-	-	-	-	-	-
Fondo de Aport. para la Nómina Educativa y Gto. Op.	-	-	-	-	-	-
Fondo de Aportaciones para los Servicios de Salud	-	-	-	-	-	-
Fondo de Aportaciones para la Infraestructura Social	-	-	-	-	-	-
Fondo de Aport. para el Fortalecimiento de los Municipios y de las Demarcaciones Territoriales del Distrito Federal	-	-	-	-	-	-
Fondo de Aportaciones Múltiples	-	-	-	-	-	-
Fondo de Aport. para la Educación Tec. y de Adultos	-	-	-	-	-	-
Fondo de Aportaciones para la Seguridad Pública de los Estados y del Distrito Federal	-	-	-	-	-	-
Fondo de Aportaciones para el Fortalecimiento de las Entidades Federativas	-	-	-	-	-	-
<i>Convenios</i>	-	-	-	-	-	-
Convenios de Protección Social en Salud	-	-	-	-	-	-
Convenios de Descentralización	-	-	-	-	-	-
Convenios de Reasignación	-	-	-	-	-	-
Otros Convenios y Subsidios	-	-	-	-	-	-
<i>Fondos Distintos de Aportaciones</i>	-	-	-	-	-	-
Fondo para Entidades Federativas y Municipios Productores de Hidrocarburos	-	-	-	-	-	-
Fondo Minero	-	-	-	-	-	-
<i>Transferencias, Asignaciones, Subsidios y Subvenciones, y Pensiones y Jubilaciones</i>	103,269,245	-	103,269,245	70,328,282	70,328,282	(32,940,963)
<i>Otras Transferencias Federales Etiquetadas</i>	-	-	-	-	-	-
Total de Transferencias Federales Etiquetadas	103,269,245	-	103,269,245	70,328,282	70,328,282	(32,940,963)
Ingresos Derivados de Financiamientos						
<i>Ingresos Derivados de Financiamientos</i>	-	-	-	-	-	-
Total de Ingresos	288,973,245	-	288,973,245	209,374,295	209,374,295	(79,598,950)
Datos Informativos						
1. Ingresos Derivados de Financiamientos con Fuente de Pago de Ingresos de Libre Disposición	-	-	-	-	-	-
2. Ingresos Derivados de Financiamientos con Fuente de Pago de Transferencias Federales Etiquetadas	-	-	-	-	-	-
3. Ingresos Derivados de Financiamientos	-	-	-	-	-	-



COLEGIO DE BACHILLERES DEL ESTADO DE MORELOS
Estado Analítico del Ejercicio del Presupuesto de Egresos
Clasificación por Objeto del Gasto (Capítulo y Concepto)
Del 1 de enero al 30 de septiembre de 2020
(Pesos)



Concepto	Egresos					Subejercicio 6 = (3 - 4)
	Aprobado	Ampliaciones/ (Reducciones)	Modificado	Devengado	Pagado	
	1	2	3 = (1 + 2)	4	5	
Servicios Personales	211,723,045	-	211,723,045	120,324,565	117,934,420	91,398,480
Remuneraciones al Personal de Carácter Permanente	96,927,636	-	96,927,636	66,365,369	66,365,369	30,562,267
Remuneraciones al Personal de Carácter Transitorio	-	-	-	-	-	-
Remuneraciones Adicionales y Especiales	41,654,460	3,130,754	44,785,214	14,724,845	14,657,111	30,060,369
Seguridad Social	28,641,493	1,022	28,642,515	21,555,254	19,232,843	7,087,261
Otras Prestaciones Sociales y Económicas	36,999,456	(2,730,174)	34,269,282	16,060,959	16,060,959	18,208,323
Previsiones	-	-	-	-	-	-
Pago de Estímulos a Servidores Públicos	7,500,000	(401,602)	7,098,398	1,618,138	1,618,138	5,480,260
Materiales y Suministros	10,559,264	(10,312)	10,539,952	926,197	926,197	9,613,755
Materiales de Admón, Emisión de Doctos. y Artículos Oficiales	3,490,132	-	3,490,132	423,287	423,287	3,066,845
Alimentos y Utensilios	454,000	-	454,000	31,354	31,354	422,646
Materias Primas y Materiales de Producción y Comercialización	-	-	-	-	-	-
Materiales y Artículos de Construcción y de Reparación	1,968,132	-	1,968,132	17,836	17,836	1,950,296
Productos Químicos, Farmacéuticos y de Laboratorio	710,000	-	710,000	70,535	70,535	639,465
Combustibles, Lubricantes y Aditivos	598,000	-	598,000	126,706	126,706	471,294
Vestuario, Blancos, Prendas de Protección y Artículos Deportivos	1,330,000	-	1,330,000	138,094	138,094	1,191,906
Materiales y Suministros Para Seguridad	-	-	-	-	-	-
Herramientas, Refacciones y Accesorios Menores	2,000,000	(10,312)	1,989,688	118,385	118,385	1,871,303
Servicios Generales	27,522,196	(5,543,530)	21,978,666	7,275,042	7,082,495	14,703,624
Servicios Básicos	2,687,096	-	2,687,096	1,453,196	1,453,196	1,233,900
Servicios de Arrendamiento	1,098,938	46,500	1,145,438	415,900	415,900	729,538
Servicios Profesionales, Científicos, Técnicos y Otros Servicios	1,689,000	17,926	1,706,926	494,972	494,972	1,211,954
Servicios Financieros, Bancarios y Comerciales	2,592,000	575,616	3,167,616	1,254,624	1,254,624	1,912,992
Servicios de Instalación, Reparación, Mantto. y Conservación	12,912,162	(6,799,977)	6,112,185	1,230,434	1,230,434	4,881,751
Servicios de Comunicación Social y Publicidad	-	38,000	38,000	38,000	38,000	-
Servicios de Traslado y Viáticos	876,000	(56,487)	819,513	140,236	131,335	679,277
Servicios Oficiales	650,000	(25,323)	624,677	8,030	8,030	616,647
Otros Servicios Generales	5,017,000	660,215	5,677,215	2,239,650	2,056,004	3,437,565
Transferencias, Asignaciones, Subsidios y Otras Ayudas	37,147,740	5,558,342	42,706,082	50,106,955	50,106,955	(7,400,873)
Transferencias Internas y Asignaciones al Sector Público	-	-	-	-	-	-
Transferencias al Resto del Sector Público	-	-	-	-	-	-
Subsidios y Subvenciones	-	-	-	-	-	-
Ayudas Sociales	-	-	-	-	-	-
Pensiones y Jubilaciones	37,147,740	5,558,342	42,706,082	50,106,955	50,106,955	(7,400,873)
Transferencias a Fideicomisos, Mandatos y Otros Análogos	-	-	-	-	-	-
Transferencias a la Seguridad Social	-	-	-	-	-	-
Donativos	-	-	-	-	-	-
Transferencias al Exterior	-	-	-	-	-	-
Bienes Muebles, Inmuebles e Intangibles	2,030,000	(4,500)	2,025,500	6,647	6,647	2,018,853
Mobiliario y Equipo de Administración	2,000,000	-	2,000,000	6,647	6,647	1,993,353
Mobiliario y Equipo Educativo y Recreativo	-	-	-	-	-	-
Equipo e Instrumental Médico y de Laboratorio	-	-	-	-	-	-
Vehículos y Equipo de Transporte	-	-	-	-	-	-
Equipo de Defensa y Seguridad	-	-	-	-	-	-
Maquinaria, Otros Equipos y Herramientas	30,000	(4,500)	25,500	-	-	25,500
Activos Biológicos	-	-	-	-	-	-
Bienes Inmuebles	-	-	-	-	-	-
Activos Intangibles	-	-	-	-	-	-
Inversión Pública	-	-	-	-	-	-
Obra Pública en Bienes de Dominio Público	-	-	-	-	-	-
Obra Pública en Bienes Propios	-	-	-	-	-	-
Proyectos Productivos y Acciones de Fomento	-	-	-	-	-	-
Inversiones Financieras y Otras Provisiones	-	-	-	-	-	-
Inversiones Para el Fomento de Actividades Productivas	-	-	-	-	-	-
Acciones y Participaciones de Capital	-	-	-	-	-	-
Compra de Títulos y Valores	-	-	-	-	-	-
Concesión de Préstamos	-	-	-	-	-	-
Inversiones en Fideicomisos, Mandatos y Otros Análogos	-	-	-	-	-	-
Otras Inversiones Financieras	-	-	-	-	-	-
Provisiones para Contingencias y Otras Erogaciones Especiales	-	-	-	-	-	-
Participaciones y Aportaciones	-	-	-	-	-	-
Participaciones	-	-	-	-	-	-
Aportaciones	-	-	-	-	-	-
Convenios	-	-	-	-	-	-
Deuda Pública	-	-	-	-	-	-
Amortización de la Deuda Pública	-	-	-	-	-	-
Intereses de la Deuda Pública	-	-	-	-	-	-
Comisiones de la Deuda Pública	-	-	-	-	-	-
Gastos de la Deuda Pública	-	-	-	-	-	-
Costo por Coberturas	-	-	-	-	-	-
Apoyos Financieros	-	-	-	-	-	-
Adeudos de Ejercicios Fiscales Anteriores (Adefas)	-	-	-	-	-	-
Total del Gasto	288,973,245	-	288,973,245	178,639,406	176,056,714	110,333,839



COLEGIO DE BACHILLERES DEL ESTADO DE MORELOS
Estado Analítico del Ejercicio del Presupuesto de Egresos Detallado - LDF
Clasificación por Objeto del Gasto (Capítulo y Concepto)
Del 1 de enero al 30 de septiembre de 2020
(Pesos)



Concepto	Egresos					
	Aprobado	Ampliaciones / (Reducciones)	Modificado	Devengado	Pagado	Subejercicio
Gasto No Etiquetado	185,704,000	-	185,704,000	108,890,842	106,308,150	76,813,158
Servicios Personales	116,755,030	-	116,755,030	52,607,098	50,216,953	64,147,932
Remuneraciones al Personal de Carácter Permanente	48,463,818	-	48,463,818	26,176,444	26,176,444	22,287,374
Remuneraciones al Personal de Carácter Transitorio	-	-	-	-	-	-
Remuneraciones Adicionales y Especiales	27,983,237	3,130,754	31,113,991	7,978,535	7,910,801	23,135,456
Seguridad Social	14,320,747	1,022	14,321,769	7,337,938	5,015,527	6,983,831
Otras Prestaciones Sociales y Económicas	18,487,228	(2,730,174)	15,757,054	9,496,043	9,496,043	6,261,011
Previsiones	-	-	-	-	-	-
Pago de Estímulos a Servidores Públicos	7,500,000	(401,602)	7,098,398	1,618,138	1,618,138	5,480,260
Materiales y Suministros	7,112,632	(10,312)	7,102,320	607,028	607,028	6,495,292
Materiales de Admón., Emisión de Doctos. y Art. Oficiales	2,540,132	-	2,540,132	290,641	290,641	2,249,491
Alimentos y Utensilios	454,000	-	454,000	31,354	31,354	422,646
Materias Primas y Materiales de Prod. y Comercialización	-	-	-	-	-	-
Materiales y Artículos de Construcción y de Reparación	1,087,000	-	1,087,000	8,423	8,423	1,078,577
Productos Químicos, Farmacéuticos y de Laboratorio	555,000	-	555,000	9,931	9,931	545,069
Combustibles, Lubricantes y Aditivos	424,000	-	424,000	76,706	76,706	347,294
Vestuario, Blancos, Prendas de Protección y Art. Deportivos	875,000	-	875,000	114,638	114,638	760,362
Materiales y Suministros Para Seguridad	-	-	-	-	-	-
Herramientas, Refacciones y Accesorios Menores	1,177,500	(10,312)	1,167,188	75,335	75,335	1,091,853
Servicios Generales	22,658,598	(5,543,530)	17,115,068	5,563,114	5,370,567	11,551,954
Servicios Básicos	878,548	-	878,548	333,800	333,800	544,748
Servicios de Arrendamiento	908,938	46,500	955,438	334,700	334,700	620,738
Servicios Profesionales, Científicos, Técnicos y Otros Serv.	1,211,500	17,926	1,229,426	347,857	347,857	881,569
Servicios Financieros, Bancarios y Comerciales	2,306,000	575,616	2,881,616	1,143,204	1,143,204	1,738,412
Servicios de Instalación, Reparación, Mantto. y Conservación	11,427,112	(6,799,977)	4,627,135	990,157	990,157	3,636,978
Servicios de Comunicación Social y Publicidad	-	38,000	38,000	38,000	38,000	-
Servicios de Traslado y Viáticos	518,000	(56,487)	461,513	127,716	118,815	333,797
Servicios Oficiales	400,000	(25,323)	374,677	8,030	8,030	366,647
Otros Servicios Generales	5,008,500	660,215	5,668,715	2,239,650	2,056,004	3,429,065
Transferencias, Asignaciones, Subsidios y Otras Ayudas	37,147,740	5,558,342	42,706,082	50,106,955	50,106,955	(7,400,873)
Transferencias Internas y Asignaciones al Sector Público	-	-	-	-	-	-
Transferencias al Resto del Sector Público	-	-	-	-	-	-
Subsidios y Subvenciones	-	-	-	-	-	-
Ayudas Sociales	-	-	-	-	-	-
Pensiones y Jubilaciones	37,147,740	5,558,342	42,706,082	50,106,955	50,106,955	(7,400,873)
Transferencias a Fideicomisos, Mandatos y Otros Análogos	-	-	-	-	-	-
Transferencias a la Seguridad Social	-	-	-	-	-	-
Donativos	-	-	-	-	-	-
Transferencias al Exterior	-	-	-	-	-	-
Bienes Muebles, Inmuebles e Intangibles	2,030,000	(4,500)	2,025,500	6,647	6,647	2,018,853
Mobiliario y Equipo de Administración	2,000,000	-	2,000,000	6,647	6,647	1,993,353
Mobiliario y Equipo Educativo y Recreativo	-	-	-	-	-	-
Equipo e Instrumental Médico y de Laboratorio	-	-	-	-	-	-
Vehículos y Equipo de Transporte	-	-	-	-	-	-
Equipo de Defensa y Seguridad	-	-	-	-	-	-
Maquinaria, Otros Equipos y Herramientas	30,000	(4,500)	25,500	-	-	25,500
Activos Biológicos	-	-	-	-	-	-
Bienes Inmuebles	-	-	-	-	-	-
Activos Intangibles	-	-	-	-	-	-
Inversión Pública	-	-	-	-	-	-
Obra Pública en Bienes de Dominio Público	-	-	-	-	-	-
Obra Pública en Bienes Propios	-	-	-	-	-	-
Proyectos Productivos y Acciones de Fomento	-	-	-	-	-	-
Inversiones Financieras y Otras Provisiones	-	-	-	-	-	-
Inversiones Para el Fomento de Actividades Productivas	-	-	-	-	-	-
Acciones y Participaciones de Capital	-	-	-	-	-	-
Compra de Títulos y Valores	-	-	-	-	-	-
Concesión de Préstamos	-	-	-	-	-	-
Inversiones en Fideicomisos, Mandatos y Otros Análogos	-	-	-	-	-	-
Fideicomiso de Desastres Naturales (Informativo)	-	-	-	-	-	-
Otras Inversiones Financieras	-	-	-	-	-	-
Provisiones para Contingencias y Otras Erogaciones Especiales	-	-	-	-	-	-
Participaciones y Aportaciones	-	-	-	-	-	-
Participaciones	-	-	-	-	-	-
Aportaciones	-	-	-	-	-	-
Convenios	-	-	-	-	-	-
Deuda Pública	-	-	-	-	-	-
Amortización de la Deuda Pública	-	-	-	-	-	-
Intereses de la Deuda Pública	-	-	-	-	-	-
Comisiones de la Deuda Pública	-	-	-	-	-	-
Gastos de la Deuda Pública	-	-	-	-	-	-
Costo por Coberturas	-	-	-	-	-	-
Apoyos Financieros	-	-	-	-	-	-
Adeudos de Ejercicios Fiscales Anteriores (Adefas)	-	-	-	-	-	-



COLEGIO DE BACHILLERES DEL ESTADO DE MORELOS
 Estado Analítico del Ejercicio del Presupuesto de Egresos Detallado - LDF
 Clasificación por Objeto del Gasto (Capítulo y Concepto)
 Del 1 de enero al 30 de septiembre de 2020
 (Pesos)



Concepto	Egresos					
	Aprobado	Ampliaciones / (Reducciones)	Modificado	Devengado	Pagado	Subejercicio
Gasto Etiquetado	103,269,245	-	103,269,245	69,748,564	69,748,564	33,520,681
<i>Servicios Personales</i>	<i>94,968,015</i>	-	<i>94,968,015</i>	<i>67,717,467</i>	<i>67,717,467</i>	<i>27,250,548</i>
Remuneraciones al Personal de Carácter Permanente	48,463,818	-	48,463,818	40,188,925	40,188,925	8,274,893
Remuneraciones al Personal de Carácter Transitorio	-	-	-	-	-	-
Remuneraciones Adicionales y Especiales	13,671,223	-	13,671,223	6,746,310	6,746,310	6,924,913
Seguridad Social	14,320,746	-	14,320,746	14,217,316	14,217,316	103,430
Otras Prestaciones Sociales y Económicas	18,512,228	-	18,512,228	6,564,916	6,564,916	11,947,312
Previsiones	-	-	-	-	-	-
Pago de Estímulos a Servidores Públicos	-	-	-	-	-	-
<i>Materiales y Suministros</i>	<i>3,437,632</i>	-	<i>3,437,632</i>	<i>319,169</i>	<i>319,169</i>	<i>3,118,463</i>
Materiales de Admón., Emisión de Doctos. y Art. Oficiales	950,000	-	950,000	132,646	132,646	817,354
Alimentos y Utensilios	-	-	-	-	-	-
Materias Primas y Materiales de Prod. y Comercialización	-	-	-	-	-	-
Materiales y Artículos de Construcción y de Reparación	881,132	-	881,132	9,413	9,413	871,719
Productos Químicos, Farmacéuticos y de Laboratorio	155,000	-	155,000	60,604	60,604	94,396
Combustibles, Lubricantes y Aditivos	174,000	-	174,000	50,000	50,000	124,000
Vestuario, Blancos, Prendas de Protección y Art. Deportivos	455,000	-	455,000	23,456	23,456	431,544
Materiales y Suministros Para Seguridad	-	-	-	-	-	-
Herramientas, Refacciones y Accesorios Menores	822,500	-	822,500	43,050	43,050	779,450
<i>Servicios Generales</i>	<i>4,863,598</i>	-	<i>4,863,598</i>	<i>1,711,928</i>	<i>1,711,928</i>	<i>3,151,670</i>
Servicios Básicos	1,808,548	-	1,808,548	1,119,396	1,119,396	689,152
Servicios de Arrendamiento	190,000	-	190,000	81,200	81,200	108,800
Servicios Profesionales, Científicos, Técnicos y Otros Serv.	477,500	-	477,500	147,115	147,115	330,385
Servicios Financieros, Bancarios y Comerciales	286,000	-	286,000	111,420	111,420	174,580
Servicios de Instalación, Reparación, Mantto. y Conservación	1,485,050	-	1,485,050	240,277	240,277	1,244,773
Servicios de Comunicación Social y Publicidad	-	-	-	-	-	-
Servicios de Traslado y Viáticos	358,000	-	358,000	12,520	12,520	345,480
Servicios Oficiales	250,000	-	250,000	-	-	250,000
Otros Servicios Generales	8,500	-	8,500	-	-	8,500
<i>Transferencias, Asignaciones, Subsidios y Otras Ayudas</i>	-	-	-	-	-	-
Transferencias Internas y Asignaciones al Sector Público	-	-	-	-	-	-
Transferencias al Resto del Sector Público	-	-	-	-	-	-
Subsidios y Subvenciones	-	-	-	-	-	-
Ayudas Sociales	-	-	-	-	-	-
Pensiones y Jubilaciones	-	-	-	-	-	-
Transferencias a Fideicomisos, Mandatos y Otros Análogos	-	-	-	-	-	-
Transferencias a la Seguridad Social	-	-	-	-	-	-
Donativos	-	-	-	-	-	-
Transferencias al Exterior	-	-	-	-	-	-
<i>Bienes Muebles, Inmuebles e Intangibles</i>	-	-	-	-	-	-
Mobiliario y Equipo de Administración	-	-	-	-	-	-
Mobiliario y Equipo Educativo y Recreativo	-	-	-	-	-	-
Equipo e Instrumental Médico y de Laboratorio	-	-	-	-	-	-
Vehículos y Equipo de Transporte	-	-	-	-	-	-
Equipo de Defensa y Seguridad	-	-	-	-	-	-
Maquinaria, Otros Equipos y Herramientas	-	-	-	-	-	-
Activos Biológicos	-	-	-	-	-	-
Bienes Inmuebles	-	-	-	-	-	-
Activos Intangibles	-	-	-	-	-	-
<i>Inversión Pública</i>	-	-	-	-	-	-
Obra Pública en Bienes de Dominio Público	-	-	-	-	-	-
Obra Pública en Bienes Propios	-	-	-	-	-	-
Proyectos Productivos y Acciones de Fomento	-	-	-	-	-	-
<i>Inversiones Financieras y Otras Provisiones</i>	-	-	-	-	-	-
Inversiones Para el Fomento de Actividades Productivas	-	-	-	-	-	-
Acciones y Participaciones de Capital	-	-	-	-	-	-
Compra de Títulos y Valores	-	-	-	-	-	-
Concesión de Préstamos	-	-	-	-	-	-
Inversiones en Fideicomisos, Mandatos y Otros Análogos	-	-	-	-	-	-
Fideicomiso de Desastres Naturales (Informativo)	-	-	-	-	-	-
Otras Inversiones Financieras	-	-	-	-	-	-
Provisiones para Contingencias y Otras Erogaciones Especiales	-	-	-	-	-	-
<i>Participaciones y Aportaciones</i>	-	-	-	-	-	-
Participaciones	-	-	-	-	-	-
Aportaciones	-	-	-	-	-	-
Convenios	-	-	-	-	-	-
<i>Deuda Pública</i>	-	-	-	-	-	-
Amortización de la Deuda Pública	-	-	-	-	-	-
Intereses de la Deuda Pública	-	-	-	-	-	-
Comisiones de la Deuda Pública	-	-	-	-	-	-
Gastos de la Deuda Pública	-	-	-	-	-	-
Costo por Coberturas	-	-	-	-	-	-
Apoyos Financieros	-	-	-	-	-	-
Adeudos de Ejercicios Fiscales Anteriores (Adefas)	-	-	-	-	-	-
Total de Egresos	288,973,245	-	288,973,245	178,639,406	176,056,714	110,333,839



COLEGIO DE BACHILLERES DEL ESTADO DE MORELOS
 Estado Analítico del Ejercicio del Presupuesto de Egresos
 Clasificación Administrativa
 Del 1 de enero al 30 de septiembre de 2020
 (Pesos)



Concepto	Egresos					Subejercicio
	Aprobado	Ampliaciones/ (Reducciones)	Modificado	Devengado	Pagado	
	1	2	3 = (1 + 2)	4	5	
Jefatura de la Oficina de la Gobernatura del Estado	-	-	-	-	-	-
Secretaría de Gobierno	-	-	-	-	-	-
Secretaría de Hacienda	-	-	-	-	-	-
Secretaría de Desarrollo Económico y del Trabajo	-	-	-	-	-	-
Secretaría de Desarrollo Agropecuario	-	-	-	-	-	-
Secretaría de Obras Públicas	-	-	-	-	-	-
Secretaría de Educación	-	-	-	-	-	-
Secretaría de Salud	-	-	-	-	-	-
Secretaría de Administración	-	-	-	-	-	-
Secretaría de la Contraloría	-	-	-	-	-	-
Secretaría de Turismo y Cultura	-	-	-	-	-	-
Secretaría de Desarrollo Social	-	-	-	-	-	-
Secretaría de Desarrollo Sustentable	-	-	-	-	-	-
Secretaría de Movilidad y Transporte	-	-	-	-	-	-
Comisión Estatal de Seguridad Pública	-	-	-	-	-	-
Consejería Jurídica	-	-	-	-	-	-
Gastos Institucionales	-	-	-	-	-	-
Total del Gasto	-	-	-	-	-	-

COLEGIO DE BACHILLERES DEL ESTADO DE MORELOS
 Estado Analítico del Ejercicio del Presupuesto de Egresos
 Clasificación Administrativa
 Del 1 de enero al 30 de septiembre de 2020

Concepto	Egresos					Subejercicio
	Aprobado	Ampliaciones/ (Reducciones)	Modificado	Devengado	Pagado	
	1	2	3 = (1 + 2)	4	5	
Poder Ejecutivo	-	-	-	-	-	-
Poder Legislativo	-	-	-	-	-	-
Poder Judicial	-	-	-	-	-	-
Organismos Autónomos	-	-	-	-	-	-
Poder Ejecutivo de los Municipios	-	-	-	-	-	-
Total del Gasto	-	-	-	-	-	-

Sector Paraestatal del Gobierno del Estado de Morelos
 Estado Analítico del Ejercicio del Presupuesto de Egresos
 Clasificación Administrativa
 Del 1 de enero al 30 de septiembre de 2020

Concepto	Egresos					Subejercicio
	Aprobado	Ampliaciones/ (Reducciones)	Modificado	Devengado	Pagado	
	1	2	3 = (1 + 2)	4	5	
Entidades Paraestatales y Fideicomisos No Empresariales y No Financieros	288,973,245	-	288,973,245	178,639,406	176,056,714	110,333,839
Instituciones Públicas de la Seguridad Social	-	-	-	-	-	-
Entidades Paraestatales Empresariales No Financieras con Participación Estatal Mayoritaria	-	-	-	-	-	-
Fideicomisos Empresariales No Financieros con Participación Estatal Mayoritaria	-	-	-	-	-	-
Entidades Paraestatales Empresariales Financieras Monetarias con Participación Estatal Mayoritaria	-	-	-	-	-	-
Entidades Paraestatales Empresariales Financieras No Monetarias con Participación Estatal Mayoritaria	-	-	-	-	-	-
Fideicomisos Financieros Públicos con Participación Estatal Mayoritaria	-	-	-	-	-	-
Total del Gasto	288,973,245	-	288,973,245	178,639,406	176,056,714	110,333,839



COLEGIO DE BACHILLERES DEL ESTADO DE MORELOS
Estado Analítico del Ejercicio del Presupuesto de Egresos Detallado - LDF
Clasificación Administrativa
Del 1 de enero al 30 de septiembre de 2020
(Pesos)



Concepto	Egresos					Subejercicio
	Aprobado	Ampliaciones/ (Reducciones)	Modificado	Devengado	Pagado	
Gasto No Etiquetado	185,704,000	-	185,704,000	108,890,842	106,308,150	76,813,158
Jefatura de la Oficina de la Gobernatura del Estado	-	-	-	-	-	-
Secretaría de Gobierno	-	-	-	-	-	-
Secretaría de Hacienda	-	-	-	-	-	-
Secretaría de Desarrollo Económico y del Trabajo	-	-	-	-	-	-
Secretaría de Desarrollo Agropecuario	-	-	-	-	-	-
Secretaría de Obras Públicas	-	-	-	-	-	-
Secretaría de Educación	-	-	-	-	-	-
Secretaría de Salud	-	-	-	-	-	-
Secretaría de Administración	-	-	-	-	-	-
Secretaría de la Contraloría	-	-	-	-	-	-
Secretaría de Turismo y Cultura	-	-	-	-	-	-
Secretaría de Desarrollo Social	-	-	-	-	-	-
Secretaría de Desarrollo Sustentable	-	-	-	-	-	-
Secretaría de Movilidad y Transporte	-	-	-	-	-	-
Comisión Estatal de Seguridad Pública	-	-	-	-	-	-
Consejería Jurídica	-	-	-	-	-	-
Gastos Institucionales	-	-	-	-	-	-
Poder Legislativo	-	-	-	-	-	-
Poder Judicial	-	-	-	-	-	-
Organismos Autónomos	-	-	-	-	-	-
Entidades Paraestatales y Fideicomisos No Empresariales y No Financieros	185,704,000	-	185,704,000	108,890,842	106,308,150	76,813,158
Fideicomisos Empresariales No Financieros con Participación Estatal Mayoritaria	-	-	-	-	-	-
Poder Ejecutivo de los Municipios	-	-	-	-	-	-
Gasto Etiquetado	103,269,245	-	103,269,245	69,748,564	69,748,564	33,520,681
Jefatura de la Oficina de la Gobernatura del Estado	-	-	-	-	-	-
Secretaría de Gobierno	-	-	-	-	-	-
Secretaría de Hacienda	-	-	-	-	-	-
Secretaría de Desarrollo Económico y del Trabajo	-	-	-	-	-	-
Secretaría de Desarrollo Agropecuario	-	-	-	-	-	-
Secretaría de Obras Públicas	-	-	-	-	-	-
Secretaría de Educación	-	-	-	-	-	-
Secretaría de Salud	-	-	-	-	-	-
Secretaría de Administración	-	-	-	-	-	-
Secretaría de la Contraloría	-	-	-	-	-	-
Secretaría de Turismo y Cultura	-	-	-	-	-	-
Secretaría de Desarrollo Social	-	-	-	-	-	-
Secretaría de Desarrollo Sustentable	-	-	-	-	-	-
Secretaría de Movilidad y Transporte	-	-	-	-	-	-
Comisión Estatal de Seguridad Pública	-	-	-	-	-	-
Consejería Jurídica	-	-	-	-	-	-
Gastos Institucionales	-	-	-	-	-	-
Poder Legislativo	-	-	-	-	-	-
Poder Judicial	-	-	-	-	-	-
Organismos Autónomos	-	-	-	-	-	-
Entidades Paraestatales y Fideicomisos No Empresariales y No Financieros	103,269,245	-	103,269,245	69,748,564	69,748,564	33,520,681
Fideicomisos Empresariales No Financieros con Participación Estatal Mayoritaria	-	-	-	-	-	-
Poder Ejecutivo de los Municipios	-	-	-	-	-	-
Total de Egresos	288,973,245	-	288,973,245	178,639,406	176,056,714	110,333,839



COLEGIO DE BACHILLERES DEL ESTADO DE MORELOS
 Estado Analítico del Ejercicio del Presupuesto de Egresos
 Clasificación Funcional (Finalidad y Función)
 Del 1 de enero al 30 de septiembre de 2020
 (Pesos)



Concepto	Egresos					Subejercicio 6 = (3 - 4)
	Aprobado	Ampliaciones/ (Reducciones)	Modificado	Devengado	Pagado	
	1	2	3 = (1 + 2)	4	5	
Gobierno	-	-	-	-	-	-
Legislación	-	-	-	-	-	-
Justicia	-	-	-	-	-	-
Coordinación de la Política de Gobierno	-	-	-	-	-	-
Relaciones Exteriores	-	-	-	-	-	-
Asuntos Financieros y Hacendarios	-	-	-	-	-	-
Seguridad Nacional	-	-	-	-	-	-
Asuntos de Orden Público y de Seguridad Interior	-	-	-	-	-	-
Otros Servicios Generales	-	-	-	-	-	-
Desarrollo Social	288,973,245	-	288,973,245	178,639,406	176,056,714	110,333,839
Protección Ambiental	-	-	-	-	-	-
Vivienda y Servicios a la Comunidad	-	-	-	-	-	-
Salud	-	-	-	-	-	-
Recreación, Cultura y Otras Manifestaciones Sociales	-	-	-	-	-	-
Educación	288,973,245	-	288,973,245	178,639,406	176,056,714	110,333,839
Protección Social	-	-	-	-	-	-
Otros Asuntos Sociales	-	-	-	-	-	-
Desarrollo Económico	-	-	-	-	-	-
Asuntos Económicos, Comerciales y Laborales en General	-	-	-	-	-	-
Agropecuaria, Silvicultura, Pesca y Caza	-	-	-	-	-	-
Combustibles y Energía	-	-	-	-	-	-
Minería, Manufacturas y Construcción	-	-	-	-	-	-
Transporte	-	-	-	-	-	-
Comunicaciones	-	-	-	-	-	-
Turismo	-	-	-	-	-	-
Ciencia, Tecnología e Innovación	-	-	-	-	-	-
Otras Industrias y Otros Asuntos Económicos	-	-	-	-	-	-
Otras no Clasificadas en Funciones Anteriores	-	-	-	-	-	-
Transacciones de la Deuda Pública / Costo Financiero de la Deuda	-	-	-	-	-	-
Transferencias, Participaciones y Aportaciones entre Diferentes Niveles y Ordenes de Gobierno	-	-	-	-	-	-
Saneamiento del Sistema Financiero	-	-	-	-	-	-
Adeudos de Ejercicios Fiscales Anteriores	-	-	-	-	-	-
Total del Gasto	288,973,245	-	288,973,245	178,639,406	176,056,714	110,333,839



COLEGIO DE BACHILLERES DEL ESTADO DE MORELOS
Estado Analítico del Ejercicio del Presupuesto de Egresos Detallado - LDF
Clasificación Funcional (Finalidad y Función)
Del 1 de enero al 30 de septiembre de 2020
(Pesos)




Concepto	Egresos					
	Aprobado	Ampliaciones/ (Reducciones)	Modificado	Devengado	Pagado	Subejercicio
Gasto No Etiquetado	185,704,000	-	185,704,000	108,890,842	106,308,150	76,813,158
<i>Gobierno</i>	-	-	-	-	-	-
Legislación	-	-	-	-	-	-
Justicia	-	-	-	-	-	-
Coordinación de la Política de Gobierno	-	-	-	-	-	-
Relaciones Exteriores	-	-	-	-	-	-
Asuntos Financieros y Hacendarios	-	-	-	-	-	-
Seguridad Nacional	-	-	-	-	-	-
Asuntos de Orden Público y de Seguridad Interior	-	-	-	-	-	-
Otros Servicios Generales	-	-	-	-	-	-
<i>Desarrollo Social</i>	185,704,000	-	185,704,000	108,890,842	106,308,150	76,813,158
Protección Ambiental	-	-	-	-	-	-
Vivienda y Servicios a la Comunidad	-	-	-	-	-	-
Salud	-	-	-	-	-	-
Recreación, Cultura y Otras Manifestaciones Sociales	-	-	-	-	-	-
Educación	185,704,000	-	185,704,000	108,890,842	106,308,150	76,813,158
Protección Social	-	-	-	-	-	-
Otros Asuntos Sociales	-	-	-	-	-	-
<i>Desarrollo Económico</i>	-	-	-	-	-	-
Asuntos Económicos, Comerciales y Laborales en Gral.	-	-	-	-	-	-
Agropecuaria, Silvicultura, Pesca y Caza	-	-	-	-	-	-
Combustibles y Energía	-	-	-	-	-	-
Minería, Manufacturas y Construcción	-	-	-	-	-	-
Transporte	-	-	-	-	-	-
Comunicaciones	-	-	-	-	-	-
Turismo	-	-	-	-	-	-
Ciencia, Tecnología e Innovación	-	-	-	-	-	-
Otras Industrias y Otros Asuntos Económicos	-	-	-	-	-	-
<i>Otras no Clasificadas en Funciones Anteriores</i>	-	-	-	-	-	-
Transacciones de la Deuda Pública / Costo Financiero de la Deuda	-	-	-	-	-	-
Transferencias, Participaciones y Aportaciones entre Diferentes Niveles y Ordenes de Gobierno	-	-	-	-	-	-
Saneamiento del Sistema Financiero	-	-	-	-	-	-
Adeudos de Ejercicios Fiscales Anteriores	-	-	-	-	-	-
Gasto Etiquetado	103,269,245	-	103,269,245	69,748,564	69,748,564	33,520,681
<i>Gobierno</i>	-	-	-	-	-	-
Legislación	-	-	-	-	-	-
Justicia	-	-	-	-	-	-
Coordinación de la Política de Gobierno	-	-	-	-	-	-
Relaciones Exteriores	-	-	-	-	-	-
Asuntos Financieros y Hacendarios	-	-	-	-	-	-
Seguridad Nacional	-	-	-	-	-	-
Asuntos de Orden Público y de Seguridad Interior	-	-	-	-	-	-
Otros Servicios Generales	-	-	-	-	-	-
<i>Desarrollo Social</i>	103,269,245	-	103,269,245	69,748,564	69,748,564	33,520,681
Protección Ambiental	-	-	-	-	-	-
Vivienda y Servicios a la Comunidad	-	-	-	-	-	-
Salud	-	-	-	-	-	-
Recreación, Cultura y Otras Manifestaciones Sociales	-	-	-	-	-	-
Educación	103,269,245	-	103,269,245	69,748,564	69,748,564	33,520,681
Protección Social	-	-	-	-	-	-
Otros Asuntos Sociales	-	-	-	-	-	-
<i>Desarrollo Económico</i>	-	-	-	-	-	-
Asuntos Económicos, Comerciales y Laborales en Gral.	-	-	-	-	-	-
Agropecuaria, Silvicultura, Pesca y Caza	-	-	-	-	-	-
Combustibles y Energía	-	-	-	-	-	-
Minería, Manufacturas y Construcción	-	-	-	-	-	-
Transporte	-	-	-	-	-	-
Comunicaciones	-	-	-	-	-	-
Turismo	-	-	-	-	-	-
Ciencia, Tecnología e Innovación	-	-	-	-	-	-
Otras Industrias y Otros Asuntos Económicos	-	-	-	-	-	-
<i>Otras no Clasificadas en Funciones Anteriores</i>	-	-	-	-	-	-
Transacciones de la Deuda Pública / Costo Financiero de la Deuda	-	-	-	-	-	-
Transferencias, Participaciones y Aportaciones entre Diferentes Niveles y Ordenes de Gobierno	-	-	-	-	-	-
Saneamiento del Sistema Financiero	-	-	-	-	-	-
Adeudos de Ejercicios Fiscales Anteriores	-	-	-	-	-	-
Total del Egresos	288,973,245	-	288,973,245	178,639,406	176,056,714	110,333,839



COLEGIO DE BACHILLERES DEL ESTADO DE MORELOS
 Estado Analítico del Ejercicio del Presupuesto de Egresos Detallado - LDF
 Clasificación de Servicios Personales por Categoría
 Del 1 de enero al 30 de septiembre de 2020
 (Pesos)



Concepto	Egresos				Subejercicio
	Aprobado	Ampliaciones/ (Reducciones)	Modificado	Devengado	
Gasto No Etiquetado	116,755,030	-	116,755,030	52,607,098	64,147,932
<i>Personal Administrativo y de Servicio Público</i>	<i>116,755,030</i>	-	<i>116,755,030</i>	<i>52,607,098</i>	<i>64,147,932</i>
<i>Magisterio</i>	-	-	-	-	-
<i>Servicios de Salud</i>	-	-	-	-	-
<i>Personal Administrativo</i>	-	-	-	-	-
<i>Personal Médico, Paramédico y afín</i>	-	-	-	-	-
<i>Seguridad Pública</i>	-	-	-	-	-
<i>Gastos Asociados a la Implementación de Nuevas Leyes Fed. o Reformas a las Mismas</i>	-	-	-	-	-
<i>Nombre del Programa o Ley 1</i>	-	-	-	-	-
<i>Nombre del Programa o Ley 2</i>	-	-	-	-	-
<i>Sentencias Laborales Definitivas</i>	-	-	-	-	-
Gasto Etiquetado	94,968,015	-	94,968,015	67,717,467	27,250,548
<i>Personal Administrativo y de Servicio Público</i>	<i>94,968,015</i>	-	<i>94,968,015</i>	<i>67,717,467</i>	<i>27,250,548</i>
<i>Magisterio</i>	-	-	-	-	-
<i>Servicios de Salud</i>	-	-	-	-	-
<i>Personal Administrativo</i>	-	-	-	-	-
<i>Personal Médico, Paramédico y afín</i>	-	-	-	-	-
<i>Seguridad Pública</i>	-	-	-	-	-
<i>Gastos Asociados a la Implementación de Nuevas Leyes Fed. o Reformas a las Mismas</i>	-	-	-	-	-
<i>Nombre del Programa o Ley 1</i>	-	-	-	-	-
<i>Nombre del Programa o Ley 2</i>	-	-	-	-	-
<i>Sentencias Laborales Definitivas</i>	-	-	-	-	-
Total del Gasto en Servicios Personales	211,723,045	-	211,723,045	120,324,565	91,398,480



COLEGIO DE BACHILLERES DEL ESTADO DE MORELOS
 Estado Analítico del Ejercicio del Presupuesto de Egresos
 Clasificación Económica (por Tipo de Gasto)
 Del 1 de enero al 30 de septiembre de 2020
 (Pesos)



Concepto	Egresos					Subejercicio
	Aprobado 1	Ampliaciones/ (Reducciones) 2	Modificado 3 = (1 + 2)	Devengado 4	Pagado 5	
Gasto Corriente	249,795,505	(5,553,842)	244,241,663	128,525,804	125,943,112	115,715,859
Gasto de Capital	2,030,000	(4,500)	2,025,500	6,647	6,647	2,018,853
Amortización de la Deuda y Disminución de Pasivos	-	-	-	-	-	-
Pensiones y Jubilaciones	37,147,740	5,558,342	42,706,082	50,106,955	50,106,955	(7,400,873)
Participaciones	-	-	-	-	-	-
Total del Gasto	288,973,245	-	288,973,245	178,639,406	176,056,714	110,333,839



COLEGIO DE BACHILLERES DEL ESTADO DE MORELOS
 Intereses de la Deuda
 Del 1 de enero al 30 de septiembre de 2020
 (Pesos)



Identificación de Crédito o Instrumento	Devengado	Pagado
Créditos Bancarios		
NO APLICA		
Total de Intereses de Créditos Bancarios	-	-
Otros Instrumentos de Deuda		
Total de Intereses de Otros Instrumentos de Deuda	-	-
TOTAL	-	-




**Colegio de Bachilleres
del Estado de Morelos**

Información Programática

CUENTA PÚBLICA
COLEGIO DE BACHILLERES DEL ESTADO DE MORELOS
ENERO - SEPTIEMBRE

2020



COLEGIO DE BACHILLERES DEL ESTADO DE MORELOS
Gasto por Categoría Programática
Del 1 de enero al 30 de septiembre de 2020
(Pesos)



Concepto	Egresos					
	Aprobado 1	Ampliaciones/ (Reducciones) 2	Modificado 3 = (1 + 2)	Devengado 4	Pagado 5	Subejercicio 6 = (3 - 4)
Programas						
<i>Subsidios: Sector Social y Privado o Ent. Federativas y Municipios</i>						
Sujetos a Reglas de Operación	-	-	-	-	-	-
Otros Subsidios	-	-	-	-	-	-
Desempeño de las Funciones	288,973,245	-	288,973,245	178,639,406	176,056,714	110,333,839
Prestación de Servicios Públicos	288,973,245	-	288,973,245	178,639,406	176,056,714	110,333,839
Provisión de Bienes Públicos	-	-	-	-	-	-
Planeación, Seguimiento y Evaluación de Políticas Públicas	-	-	-	-	-	-
Promoción y Fomento	-	-	-	-	-	-
Regulación y Supervisión	-	-	-	-	-	-
Funciones de las Fuerzas Armadas (Únicamente Gobierno Federal)	-	-	-	-	-	-
Específicos	-	-	-	-	-	-
Proyectos de Inversión	-	-	-	-	-	-
Administrativos y de Apoyo	-	-	-	-	-	-
Apoyo al Proceso Presupuestario y para Mejorar la Eficiencia Institucional	-	-	-	-	-	-
Apoyo a la Función Pública y al Mejoramiento de la Gestión	-	-	-	-	-	-
Operaciones Ajenas	-	-	-	-	-	-
Compromisos	-	-	-	-	-	-
Obligaciones de Cumplimiento de Resolución Jurisdiccional	-	-	-	-	-	-
Desastres Naturales	-	-	-	-	-	-
Obligaciones	-	-	-	-	-	-
Pensiones y Jubilaciones	-	-	-	-	-	-
Aportaciones a la Seguridad Social	-	-	-	-	-	-
Aportaciones a Fondos de Estabilización	-	-	-	-	-	-
Aportaciones a Fondos de Inversión y Reestructura de Pensiones	-	-	-	-	-	-
Programas de Gasto Federalizado (Gobierno Federal)	-	-	-	-	-	-
Gasto Federalizado	-	-	-	-	-	-
Participaciones a Entidades Federativas y Municipios	-	-	-	-	-	-
Costo financiero, deuda o apoyos a deudores y ahorradores de la banca	-	-	-	-	-	-
Adeudos de ejercicios fiscales anteriores	-	-	-	-	-	-
Total del Gasto	288,973,245	-	288,973,245	178,639,406	176,056,714	110,333,839



COLEGIO DE BACHILLERES DEL ESTADO DE MORELOS
Indicadores de Postura Fiscal
Del 1 de enero al 30 de septiembre de 2020
(Pesos)



Concepto	Estimado	Devengado	Pagado ³
I. Ingresos Presupuestarios (I=1+2)	288,973,245	209,374,295	209,374,295
1. Ingresos del Gobierno de la Entidad Federativa 1	31,000,000	29,726,537	29,726,537
2. Ingresos del Sector Paraestatal 1	257,973,245	179,647,758	179,647,758
II. Egresos Presupuestarios (II=3+4)	288,973,245	178,639,406	176,056,714
3. Egresos del Gobierno de la Entidad Federativa 2	-	-	-
4. Egresos del Sector Paraestatal 2	288,973,245	178,639,406	176,056,714
III. Balance Presupuestario (Superávit o Déficit) (III = I - II)	-	30,734,889	33,317,581

Concepto	Estimado	Devengado	Pagado ³
III. Balance presupuestario (Superávit o Déficit)	-	30,734,889	33,317,581
IV. Intereses, Comisiones y Gastos de la Deuda	-	-	-
V. Balance Primario (Superávit o Déficit) (V= III - IV)	-	30,734,889	33,317,581

Concepto	Estimado	Devengado	Pagado ³
A. Financiamiento	-	-	-
B. Amortización de la deuda	-	-	-
C. Endeudamiento ó desendeudamiento (C = A - B)	-	-	-

1 Los ingresos que se presentan son los ingresos presupuestarios totales sin incluir los ingresos por financiamientos. Los Ingresos del Gobierno de la Entidad Federativa corresponden a los del Poder Ejecutivo, Legislativo Judicial y Autónomos.

2 Los egresos que se presentan son los egresos presupuestarios totales sin incluir los egresos por amortización. Los egresos del Gobierno de la Entidad Federativa corresponden a los del Poder Ejecutivo, Legislativo, Judicial y Órganos Autónomos.

3 Para Ingresos se reportan los ingresos recaudados; para egresos se reportan los egresos pagados.

PROGRAMAS Y PROYECTOS DE INVERSIÓN

“Este Ente no cuenta con Programas y Proyectos de Inversión a la Fecha del 30 de Septiembre de 2020”.

ELABORÓ



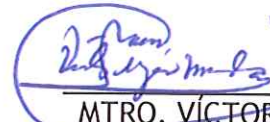
C.P. VERONICA
GUERRERO
SANDOVAL
JEFE DEPTO. DE
CONTABILIDAD
Y NÓMINAS

VALIDÓ



C.P. MARIA DEL
ROSARIO ZAGAL
RODRIGUEZ
DIRECTORA
ADMINISTRATIVA

Vo. Bo.



MTRO. VÍCTOR
REYMUNDO
NÁJERA
MEDINA
DIRECTOR
GENERAL

COLEGIO DE BACHILLERES DEL ESTADO DE MORELOS

INDICADORES DE RESULTADOS

PERIODO: 1 DE ENERO DE 2020 AL 30 DE SEPTIEMBRE DE 2020

RESULTADOS													
Nivel	Objetivos (Resumen Narrativo)	Nombre del indicador	Definición del indicador	Método de cálculo	Unidad de medida	Tipo -Dimensión-Sentido de medición-Frecuencia de medición	Línea base				AVANCE ACUMULADO		
							2019		Meta anual 2020		Al período		
							1er. Trim.	2do. Trim.	3er. Trim.	4to. Trim.	Absoluto	Relativo	
Fin	4. Contribuir a la cobertura educativa con equidad y calidad en los servicios educativos en los niveles Básico, Medio Superior, Superior y Capacitación para el Trabajo.	Porcentaje de Absorción en Educación Media Superior	Proporción de alumnos que ingresan a un nivel medio superior con relación al número de alumnos egresados de secundaria	$\frac{\text{Número de alumnos de la generación "2020-2021" / Total de alumnos Egresados de Secundaria en el ciclo "2019-2020"} * 100}{\text{Número de alumnos de la generación "2020-2021" / Total de alumnos inscritos en el primer periodo de la misma generación} * 100}$	Porcentaje	Estratégico-Eficacia-Ascendente-Anual	15%		15.0%	0.00	0.0%	Verde	
Propósito	Los alumnos concluyen su educación media superior	Porcentaje de eficiencia terminal	Porcentaje de alumnos que concluyen satisfactoriamente la educación media superior.	$\frac{\text{Número de alumnos de la generación "2020-2021" / Total de alumnos inscritos en el primer periodo de la misma generación} * 100}{\text{Matrícula inicial del ciclo escolar "2019-2020" - Egresados del ciclo escolar "2019-2020" - Matrícula inicial del ciclo escolar "2020-2021" - Alumnos de nuevo ingreso a primer grado del ciclo escolar "2019-2020" / matrícula del ciclo escolar "2019-2020"} * 100}$	Porcentaje	Estratégico-Eficacia-Ascendente-Anual	69%		69.0%	0.00	0.0%	Verde	
Componente 1	Educación impartida a alumnos de Educación Media Superior	Porcentaje de abandono escolar	Porcentaje de alumnos que abandonan sus estudios por ciclo escolar	$\frac{\text{Matrícula inicial del ciclo escolar "2019-2020" - Alumnos de nuevo ingreso a primer grado del ciclo escolar "2019-2020" / matrícula del ciclo escolar "2019-2020"} * 100}{\text{Suma de alumnos atendidos en las instituciones públicas de educación media superior en el ciclo escolar "2019-2020" en el Cobahem.} * 100}$	Porcentaje	Estratégico-Eficacia-Descedente-Anual	12%		12%	0.00	0.0%	Verde	
Actividad 1.1	Publicación de convocatoria dirigida a alumnos egresados de educación secundaria	Publicación de convocatoria para alumnos egresados de educación secundaria	Se refiere a la publicación de la convocatoria en medios impresos y electrónicos para alumnos egresados de la educación secundaria	Convocatoria publicada en medios impresos y electrónicos	Convocatoria	Gestión-Ascendente-Anual	1	1	1	1	100.0%	Verde	
Actividad 1.2	Promoción de la oferta educativa	Promoción de la oferta educativa a alumnos de secundaria	Se refiere al monto de presupuesto ejercido en la promoción de la oferta educativa dentro del Cobahem	Suma del presupuesto ejercido por promoción	Pesos	Gestión-Ascendente-Anual	100,000	100,000	100,000	100,000	-	0.0%	Verde
Componente 2	Personal Docente y Agentes Educativos capacitados	Porcentaje de docentes capacitados	Porcentaje de docentes que reciben capacitación	$\frac{\text{Número de docentes capacitados} / \text{Total de docentes}} * 100$	Porcentaje	Estratégico-Ascendente-Trimestral	70%	20.0%	40.0%	50.0%	70.0%	50.0%	Verde
Actividad 2.1	Realización de convocatoria para capacitación de docentes	Porcentaje de docentes convocados a tomar los cursos de capacitación	Mide la proporción de docentes convocados a tomar los cursos de capacitación con relación al total de docentes programados a capacitación	$\frac{\text{Número de docentes convocados} / \text{Total de docentes programados}} * 100$	Porcentaje	Estratégico-Eficacia-Ascendente-Trimestral	80%	40%	40%	80%	80%	100.0%	Amarillo
Actividad 2.2	Realización de cursos de Capacitación para de Docentes	Porcentaje de cursos realizados	Mide la proporción de cursos realizados con relación al total de cursos registrados en el Programa Anual de Capacitación	$\frac{\text{Número de cursos realizados} / \text{Total de cursos registrados en el programa anual de capacitación}} * 100$	Porcentaje	Estratégico-Ascendente-Trimestral	80%	50.0%	50.0%	90.0%	90.0%	100.0%	Verde

ELABORÓ



C.P. FILIBERTO JAIMES SAMANO
JEFE DEPTO. DE PRESUPUESTOS

VALIDO




C.P. MARÍA DEL ROSARIO ZAGAL RODRIGUEZ
DIRECTORA ADMINISTRATIVA

Vo. Bo.




MTR. VÍCTOR REVILIMPO NAJERA MEDINA
DIRECTOR GENERAL



**Colegio de Bachilleres
del Estado de Morelos**


Anexos



COLEGIO DE BACHILLERES DEL ESTADO DE MORELOS
Relación de Bienes Muebles que Componen su Patrimonio
Al 30 de septiembre de 2020




Codigo	Descripción del Bien Mueble ***BIENES MUEBLES***	Valor en libros
CBMB0300700062002	Enciclopedia Practica De Contabilidad 1	44,602,305.77
CBMB0300700082002	Inglés Para Todos (Audiovisual English C	2,886.00
CBMB0500700082002	Inglés Para Todos (Audiovisual English C	3,501.60
CBMB0900700012002	Enciclopedia Aula Siglo XXI Consta D	3,501.60
CBMB1000700012002	Enciclopedia Autodidáctica 8 Tomos: Tom	4,838.00
CBMB1000700112002	Enciclopedia Aula Siglo XXI Consta D	4,813.60
CBMB1200700102006	Folklorico 9 vol. CD	4,838.00
CBMC0000352012004	Impresora	6,300.00
CBMC0000352012005	Impresora	5,462.50
CBMC0000352012006	Impresora	6,417.00
CBMC0000352012007	Impresora	6,267.50
CBMC0000352012009	Impresora	5,331.27
CBMC0000352012010	Impresora	8,497.35
CBMC0000352012011	Impresora	4,859.11
CBMC0000352012013	Impresora	38,843.76
CBMC0000352012014	Impresora	5,800.00
CBMC0000352022004	Impresora	27,741.40
CBMC0000352022009	Impresora	53,063.59
CBMC0000352022014	Impresora	4,397.60
CBMC0000352032004	Impresora	3,246.38
CBMC0000352032008	Impresora	53,063.59
CBMC0000352032009	Impresora	5,245.41
CBMC0000352032011	Impresora	4,025.00
CBMC0000352042004	Impresora	9,050.32
CBMC0000352042005	Impresora	53,063.59
CBMC0000352042006	Impresora	6,142.31
CBMC0000352042008	Impresora	30,877.50
CBMC0000352042009	Impresora	9,923.05
CBMC0000352042010	Impresora	6,581.45
CBMC0000352052007	Impresora	4,475.96
CBMC0000352052008	Impresora	6,713.47
CBMC0000352052009	Impresora	9,923.05
CBMC0000352052010	Impresora	47,104.00
CBMC0000352062000	Impresora	4,475.96
CBMC0000352062005	Impresora	24,610.00
		6,463.00



COLEGIO DE BACHILLERES DEL ESTADO DE MORELOS
Relación de Bienes Muebles que Componen su Patrimonio
Al 30 de septiembre de 2020



Código	Descripción del Bien Mueble	Valor en libros
CBME01000280012019	Telefono Avaya Modelo 1603	3,828.00
CBME01000280022019	Telefono Avaya Modelo 1603	3,828.00
CBME0000004012019	Credenza de madera	17,400.00
CBME0000004022019	Credenza de madera	17,400.00
CBME0000296012019	Mueble de guardado	21,460.00
CBMC0400352012019	Impresora Monocromática laser; cuenta con disco de instalación, cabel de corriente y manual de garantía	7,959.11
CBMC1100352012019	Impresora Monocromática laser; cuenta con disco de instalación, cabel de corriente y manual de garantía	7,959.11
CBMC0000359022019	CPU Ensamblado consta de: Procesador AMD RYZEN 5 2400G CHIPSET	12,000.00
CBMC0000984032019	Switch de Red	11,500.01
CBMC0000984042019	Switch de Red	11,500.01
CBMC0000984052019	Switch de Red	11,500.01
CBMC0000352012020	Impresora Monocromatica HP LASERJET PRO M501DN	6,646.80
ACTIVOS INTANGIBLES		
CBMC0000993012011	Licencia ejecutable	562,890.48
CBMC0000993022011	Licencia windows	191,400.00
CBMC0000993032011	Licencia SQL	12,760.00
CBMC0000993052005	Licencia Activo Fijo	12,760.00
CBMC0000994012005	Aspel COI	18,895.08
CBMC0000994012013	Software	3,713.53
CBMC0000994022005	Aspel NOI	4,930.00
CBMC1200994012003	Aspel COI	4,059.55
CBMC1200994022003	Aspel COI	2,740.01
CBMC1200994062005	Software NOI	2,740.00
CBMC1200994082005	Software Corel Draw	6,486.00
CBMC1300994052005	Software COI	7,015.00
CBMC1300994062005	Software NOI	5,692.50
CBMC1300994072005	Software Page Maker	6,486.00
CBMC1300994082005	Software Corel Draw	10,062.50
CBMC1700994052005	Software COI	7,015.00
CBMC1700994062005	Software NOI	5,692.50
CBMC1700994072005	Software Page Maker	6,486.00
CBMC1700994082005	Software Corel Draw	10,062.50
CBMC1800994012012	Software	7,015.00
CBMC1800994052005	Software COI	27,166.47
CBMC1800994062005	Software NOI	5,692.50
CBMC1800994072005	Software Page Maker	6,486.00
		10,062.50



COLEGIO DE BACHILLERES DEL ESTADO DE MORELOS
Relación de Bienes Muebles que Componen su Patrimonio
Al 30 de septiembre de 2020



Código	Descripción del Bien Mueble	Valor en libros
CBMC1800994082005	Software Corel Draw	7,015.00
CBMC1900994052005	Software COI	5,692.50
CBMC1900994062005	Software NOI	6,486.00
CBMC1900994072005	Software Page Maker	10,062.50
CBMC1900994082005	Software Corel Draw	7,015.00
CBMC2000993422006	Licencia OEM	2,760.00
CBMC2000994052006	Software COI	5,692.50
CBMC2000994062006	Software NOI	6,486.00
CBMC2000994072006	Software Page Maker	10,062.50
CBMC2000994082006	Software Corel Draw	7,015.00
CBMC2100993422007	Licencia OEM	2,718.95
CBMC2100994052007	Software COI	4,772.66
CBMC2100994062007	Software NOI	5,648.01
CBMC2100994072007	Software Page Maker	10,062.50
CBMC2100994082007	Software Corel Draw	7,213.47
CBMC2200993212007	Licencia OEM	2,718.95
CBMC2200994052007	Software COI	4,772.66
CBMC2200994062007	Software NOI	5,649.04
CBMC2200994072007	Software Page Maker	10,062.50
CBMC2200994082007	Software Corel Draw	7,213.49
CBME0000994012010	Software SAE	29,017.69
CBME0000994012016	Software SAE	15,979.00
CBMC0000994072016	Software IDS Studio	13,455.94
SUMA TOTAL DE BIENES MUEBLES		45,165,196.25

RELACIÓN DE ESQUEMAS BURSÁTILES Y DE COBERTURAS FINANCIERAS

“Este Ente no cuenta con Esquemas Bursátiles y de Coberturas Financieras a la Fecha del 30 de Septiembre de 2020”.

ELABORÓ



C.P. VERONICA
GUERRERO
SANDOVAL
JEFE DEPTO. DE
CONTABILIDAD Y
NÓMINAS

VALIDÓ



C.P. MARIA DEL ROSARIO
ZAGAL RODRIGUEZ

DIRECTORA
ADMINISTRATIVA

Vo. Bo.



MTRO. VÍCTOR
REYMUENDO
NÁJERA MEDINA

DIRECTOR
GENERAL