



Colegio de Bachilleres  
del Estado de Morelos

# Introducción

CUENTA PÚBLICA  
COLEGIO DE BACHILLERES DEL ESTADO DE MORELOS  
ENERO - SEPTIEMBRE


2021

## INTRODUCCIÓN

El Colegio de Bachilleres del Estado de Morelos (COBAEM) fue constituido por decreto publicado en el Periódico Oficial "Tierra y Libertad" número 3396 de fecha 14 de Septiembre de 1988, el COBAEM se creó como un Organismo Público Descentralizado del Gobierno del Estado que cuenta con personalidad jurídica y patrimonio propio y tiene por objeto: Impartir e impulsar la Educación correspondiente al bachillerato en sus características propedéuticas y terminal, teniendo para ello las siguientes facultades:

- I. Establecer, organizar, administrar y sostener planteles en lugares del Estado que estime convenientes;
- II. Impartir educación del tipo mencionado a través de las modalidades escolar y extraescolar;
- III. Expedir certificados de estudios y otorgar constancia de capacitación para el trabajo;
- IV. Las demás actividades afines con las anteriores.

El Colegio de Bachilleres del Estado de Morelos realiza sus registros contables en apego a los criterios Establecidos en la Ley General de Contabilidad Gubernamental (LGCC), publicada en el Diario Oficial de la Federación el 31 de diciembre del 2008, así como, a lo establecido en las Normas Contables y Lineamientos para la emisión de estados financieros, emitidos por el órgano de coordinación para la Armonización de la Contabilidad Gubernamental, en este caso el Consejo Nacional de Armonización Contable (CONAC).




Colegio de Bachilleres  
del Estado de Morelos

# Información Contable

CUENTA PÚBLICA  
COLEGIO DE BACHILLERES DEL ESTADO DE MORELOS  
ENERO - SEPTIEMBRE

2021



COLEGIO DE BACHILLERES DEL ESTADO DE MORELOS  
Estado de Actividades  
Del 1 de enero al 30 de septiembre de 2020 y 2021  
(Pesos)



Concepto	2021	2020	Concepto	2021	2020
<b>INGRESOS Y OTROS BENEFICIOS</b>			<b>GASTOS Y OTRAS PÉRDIDAS</b>		
<i>Ingresos de la Gestión</i>			<i>Gastos de Funcionamiento</i>		
Impuestos	27,194,441	29,391,601	Servicios Personales	133,801,733	128,440,297
Cuotas y Aportaciones de Seguridad Social	-	-	Materiales y Suministros	127,162,151	120,324,296
Contribuciones de Mejoras	-	-	Servicios Generales	1,022,983	926,199
Derochos	-	-		5,616,599	7,189,802
Productos	-	-	<i>Transferencias, Asignaciones, Subsidios y Otras Ayudas</i>		
Aprovechamientos	-	-	Transferencias Internas y Asignaciones al Sector Público	56,876,470	50,105,755
Ingresos por Venta de Bienes y Prestación de Servicios	27,194,441	29,391,601	Transferencias al Resto del Sector Público	-	-
			Subsidios y Subvenciones	-	-
<i>Participaciones, Aportaciones, Convenios, Incentivos Derivados de la Colaboración Fiscal, Fondos Distintos de Aportaciones, Transferencias, Asignaciones, Subsidios y Subvenciones, y Pensiones y Jubilaciones</i>			Ayudas Sociales	-	-
Participaciones, Aportaciones, Convenios, Incentivos Derivados de la Colaboración Fiscal y Fondos Distintos de Aportaciones	204,936,858	192,509,185	Pensiones y Jubilaciones	-	-
Transferencias, Asignaciones, Subsidios y Subvenciones, y Pensiones y Jubilaciones	204,936,858	192,509,185	Transferencias a Fideicomisos, Mandatos y Contratos Análogos	56,876,470	50,105,755
			Donativos	-	-
			Transferencias al Exterior	-	-
<i>Otros Ingresos y Beneficios</i>			<i>Participaciones y Aportaciones</i>		
Ingresos Financieros	304,880	356,327	Participaciones	-	-
Incremento por Variación de Inventarios	304,880	356,327	Aportaciones	-	-
Disminución del Exceso de Estimaciones por Pérdida o Deterioro u Obsolescencia	-	-	Convenios	-	-
Disminución del Exceso de Provisiones	-	-	<i>Intereses, Comisiones y Otros Gastos de la Deuda Pública</i>		
Otros Ingresos y Beneficios Varios	-	-	Intereses de la Deuda Pública	-	-
			Comisiones de la Deuda Pública	-	-
			Gastos de la Deuda Pública	-	-
			Costo por Coberturas	-	-
			Apoyos Financieros	-	-
<b>Total de Ingresos y Otros Beneficios</b>	<b>232,436,179</b>	<b>222,257,113</b>	<b>Otros Gastos y Pérdidas Extraordinarias</b>	<b>355,099</b>	<b>595,175</b>
			Estimaciones, Depreciaciones, Deterioros, Obsolescencia y Amortizaciones	355,098	595,174
			Provisiones	-	-
			Disminución de Inventarios	-	-
			Aumento por Insuficiencia de Estimaciones por Pérdida o Deterioro u Obsolescencia	-	-
			Aumento por Insuficiencia de Provisiones	-	-
			Otros Gastos	1	1
			<i>Inversión Pública</i>		
			Inversión Pública no Capitalizable	-	-
			<b>Total de Gastos y Otras Pérdidas</b>	<b>191,033,302</b>	<b>179,141,227</b>
			<b>Resultados del Ejercicio (Ahorro/Desahorro)</b>	<b>41,402,877</b>	<b>43,115,886</b>


Bajo protesta de decir verdad declaramos que los Estados Financieros y sus notas, son razonablemente correctos y son responsabilidad del emisor.

EL ABORÓ

C.P. VERONICA GUERRERO SALDOVAL  
JEFA DPTO. CONTABILIDAD Y NÓMINAS

REVISO  
C.P. MARIA DEL ROSA NO ZAGAJ RODRIGUEZ  
DIRECTORA ADMINISTRATIVA

AUTORIZÓ  
ALFARO VICTOR ESTUARDO MALHERA MEDINA  
DIRECTOR GENERAL



COLEGIO DE BACHILLERES DEL ESTADO DE MORELOS  
Estado de Situación Financiera  
Al 30 de septiembre de 2020 y 2021  
(Pesos)




CONCEPTO	Año 2021	Año 2020	CONCEPTO	Año 2021	Año 2020
<b>ACTIVO</b>			<b>PASIVO</b>		
<b>Activo Circulante</b>			<b>Activo No Circulante</b>		
Efectivo y Equivalentes	9,995,962	3,802,307	Cuentas por Pagar a Largo Plazo	-	-
Derechos a Recibir Efectivo o Equivalentes	16,377,570	23,189,400	Documentos por Pagar a Largo Plazo	-	-
Derechos a Recibir Bienes o Servicios	-	-	Deuda Pública a Largo Plazo	-	-
Inventarios	-	-	Pasivos Diferidos a Largo Plazo	-	-
Almacenes	-	-	Fondos y Bienes de Terceros en Garantía y/o en Administración a Largo Plazo	-	-
Estimación por Pérdida o Deterioro de Activos Circulantes	-	-	Provisiones a Largo Plazo	-	-
Otros Activos Circulantes	-	-	Otros Pasivos a Corto Plazo	21,418,767	16,095,514
<b>Total de Activos Circulantes</b>	<b>26,373,532</b>	<b>26,991,707</b>	<b>Total de Pasivos Circulantes</b>	<b>57,678,339</b>	<b>49,328,632</b>
<b>Activo No Circulante</b>			<b>Pasivo No Circulante</b>		
Inversiones Financieras a Largo Plazo	-	-	Cuentas por Pagar a Largo Plazo	-	-
Derechos a Recibir Efectivo o Equivalentes a Largo Plazo	261,013	261,013	Documentos por Pagar a Largo Plazo	-	-
Bienes Inmuebles, Infraestructura y Construcciones en Proceso	19,589,615	19,589,615	Deuda Pública a Largo Plazo	-	-
Bienes Muebles	44,608,663	44,602,306	Pasivos Diferidos a Largo Plazo	-	-
Activos Intangibles	562,890	562,890	Fondos y Bienes de Terceros en Garantía y/o en Administración a Largo Plazo	-	-
Depreciación, Deterioro y Amortización Acumulada de Bienes	(5,070,310)	(4,577,402)	Provisiones a Largo Plazo	-	-
Activos Diferidos	-	-	<b>Total de Pasivos No Circulantes</b>	<b>-</b>	<b>-</b>
Estimación por Pérdida o Deterioro de Activos no Circulantes	-	-	<b>Total del Pasivo</b>	<b>57,678,339</b>	<b>49,328,632</b>
Otros Activos no Circulantes	-	-	<b>HACIENDA PÚBLICA / PATRIMONIO</b>		
<b>Total de Activos No Circulantes</b>	<b>59,931,871</b>	<b>60,418,422</b>	<b>Hacienda Pública / Patrimonio Contribuido</b>	<b>60,165,087</b>	<b>60,165,087</b>
<b>Total del Activo</b>	<b>86,305,403</b>	<b>87,410,129</b>	Aportaciones	39,368,609	39,368,609
			Donaciones de Capital	20,796,478	20,796,478
			Actualización de la Hacienda Pública / Patrimonio	-	-
			<b>Hacienda Pública / Patrimonio Generado</b>	<b>(31,538,023)</b>	<b>(22,083,590)</b>
			Resultados del Ejercicio (Ahorro / Desahorro)	41,402,877	43,115,886
			Resultados de Ejercicios Anteriores	(72,940,900)	(65,199,476)
			Revalúos	-	-
			Reservas	-	-
			Rectificaciones de Resultados de Ejercicios Anteriores	-	-
			<b>Exceso o Insuficiencia en la Actualización de la Hacienda Pública / Patrimonio</b>	<b>-</b>	<b>-</b>
			Resultado por Posición Monetaria	-	-
			Resultado por Tenencia de Activos no Monetarios	-	-
			<b>Total Hacienda Pública / Patrimonio</b>	<b>28,627,064</b>	<b>38,081,497</b>
			<b>Total del Pasivo y Hacienda Pública / Patrimonio</b>	<b>86,305,403</b>	<b>87,410,129</b>

Bajo protesta de decir verdad declaramos que los Estados Financieros y sus notas, son razonablemente correctos y son responsabilidad del emisor.

ELABORÓ  
C.P. VERONICA GUERRERO SALDOVAL

REVISÓ  
C.P. MARÍA DEL ROSARIO ZAVALA RODRIGUEZ  
SECRETARÍA DE ADMINISTRACIÓN


AUTORIZÓ  
MTIC. VICTOR MANUEL CALERA-MEDINA



COLEGIO DE BACHILLERES DEL ESTADO DE MORELOS  
Estado de Situación Financiera Detallado - LDF  
Al 31 de diciembre de 2020 y al 30 de septiembre de 2021  
(Pesos)



CONCEPTO	30 de septiembre 2021	31 de diciembre 2020	CONCEPTO	30 de septiembre 2021	31 de diciembre 2020
<b>ACTIVO</b>			<b>PASIVO</b>		
<b>Activo Circulante</b>			<b>Activo Circulante</b>		
Efectivo y Equivalentes			Cuentas por Pagar a Corto Plazo		
Efectivo	9,995,962	1,799,206	Servicios Personales por Pagar a Corto Plazo	36,071,689	71,791,135
Bancos/Tesorería	-	-	Proveedores por Pagar a Corto Plazo	29,198,298	56,982,933
Bancos/Dependencias y Otros	9,995,962	1,799,206	Contratistas por Obras Públicas por Pagar a Corto Plazo	128,010	4,266,480
Inversiones Temporales (Hasta 3 meses)	-	-	Participaciones y Aportaciones por Pagar a Corto Plazo	-	-
Fondos con Afectación Específica	-	-	Transferencias Otorgadas por Pagar a Corto Plazo	-	-
Depósitos de Fondos de Terceros en Garantía y/o Admón.	-	-	Int., Comisiones y Otros Gastos de la Deuda Púb. por Pagar a Corto Plazo	-	-
Otros Efectivos y Equivalentes	-	-	Retenciones y Contribuciones por Pagar a Corto Plazo	6,748,889	10,545,790
Derechos a Recibir Efectivo o Equivalentes	16,377,570	27,028,456	Devoluciones de la Ley de Ingresos por Pagar a Corto Plazo	-	-
Inversiones Financieras de Corto Plazo	14,853,338	25,456,160	Otras Cuentas por Pagar a Corto Plazo	(3,508)	(4,068)
Cuentas por Cobrar a Corto Plazo	-	-	Documentos por Pagar a Corto Plazo	-	-
Deudores Diversos por Cobrar a Corto Plazo	1,524,232	1,572,296	Documentos Comerciales por Pagar a Corto Plazo	-	-
Ingresos por Recuperar a Corto Plazo	-	-	Documentos con Contratistas por Obras Púb. por Pagar a Corto Plazo	-	-
Deudores por Anticipos de la Tesorería a Corto Plazo	-	-	Otros Documentos por Pagar a Corto Plazo	-	-
Préstamos Otorgados a Corto Plazo	-	-	Porción a Corto Plazo de la Deuda Pública a Largo Plazo	-	-
Otros Derechos a Recibir Efectivo o Equiv. a Corto Plazo	-	-	Porción a Corto Plazo de la Deuda Pública	-	-
Derechos a Recibir Bienes o Servicios	-	-	Porción a Corto Plazo de Arrendamiento Financiero	-	-
Ant. a Proveedores por Adq. de Bienes y Prest. de Serv. a Corto Plazo	-	-	Títulos y Valores a Corto Plazo	-	-
Ant. a Proveedores por Adq. de Bienes Inm. y Muebles a Corto Plazo	-	-	Pasivos Diferidos a Corto Plazo	178,258	178,258
Ant. a Proveedores por Adq. de Bienes Intangibles a Corto Plazo	-	-	Ingresos Cobrados por Adelantado a Corto Plazo	178,258	178,258
Anticipo a Contratistas por Obras Públicas a Corto Plazo	-	-	Intereses Cobrados por Adelantado a Corto Plazo	-	-
Otros Derechos a Recibir Bienes o Servicios a Corto Plazo	-	-	Otros Pasivos Diferidos a Corto Plazo	-	-
Inventarios	-	-	Fondos y Bienes de Terceros en Garantía y/o Admón. a C. P.	-	-
Inventario de Mercancías para Venta	-	-	Fondos en Garantía a Corto Plazo	-	-
Inventario de Mercancías Terminadas	-	-	Fondos en Administración a Corto Plazo	-	-
Inventario de Mercancías en Proceso de Elaboración	-	-	Fondos Contingentes a Corto Plazo	-	-
Inventario de Materias Primas, Mat. y Suministros para Producción	-	-	Fondos de Fideicomisos, Mandatos y Contratos Análogos a Corto Plazo	-	-
Bienes en Tránsito	-	-	Otros Fondos de Terceros en Garantía y/o Administración a Corto Plazo	-	-
Almacenes	-	-	Valores y Bienes en Garantía a Corto Plazo	-	-
Estimación por Pérdida o Deterioro de Activos Circulantes	-	-	Provisiones a Corto Plazo	9,625	129,625
Est. para Ctas. Incobrables por Derechos a Recibir Efectivo o Equiv.	-	-	Provisión para Demandas y Juicios a Corto Plazo	-	-
Estimación por Deterioro de Inventarios	-	-	Provisión para Contingencias a Corto Plazo	-	-
Otros Activos Circulantes	-	-	Otras Provisiones a Corto Plazo	9,625	129,625
Valores en Garantía	-	-	Otros Pasivos a Corto Plazo	21,418,767	26,616,434
Bienes en Garantía (excluye depósitos de fondos)	-	-	Ingresos por Clasificar	-	-
Bienes Deriv. de Embargos, Decom., Aseguramientos y Dación en Pago	-	-	Recaudación por Participar	-	-
Adquisición con Fondos de Terceros	-	-	Otros Pasivos Circulantes	21,418,767	26,616,434
<b>Total de Activos Circulantes</b>	<b>26,379,532</b>	<b>28,827,662</b>	<b>Total de Pasivos Circulantes</b>	<b>57,679,339</b>	<b>98,715,452</b>



COLEGIO DE BACHILLERES DEL ESTADO DE MORELOS  
Estado de Situación Financiera Detallado - LDF  
Al 31 de diciembre de 2020 y al 30 de septiembre de 2021  
(Pesos)



CONCEPTO	30 de septiembre 2021	31 de diciembre 2020	CONCEPTO	30 de septiembre 2021	31 de diciembre 2020
<b>Activo No Circulante</b>			<b>Pasivo No Circulante</b>		
Inversiones Financieras a Largo Plazo	-	-	Cuentas por Pagar a Largo Plazo	-	-
Derechos a Recibir Efectivo o Equivalentes a Largo Plazo	261,013	261,013	Documentos por Pagar a Largo Plazo	-	-
Bienes Inmuebles, Infraestructura y Const. en Proceso	19,569,615	19,569,615	Deuda Pública a Largo Plazo	-	-
Bienes Muebles	44,608,663	44,608,663	Pasivos Diferidos a Largo Plazo	-	-
Activos Intangibles	562,890	562,890	Fdos. y Bienes de Terceros en Garantía y/o en Admón. a L.P.	-	-
Depreciación, Deterioro y Amortización Acumulada de Bienes	(5,070,310)	(4,715,213)	Provisiones a Largo Plazo	-	-
Activos Diferidos	-	-	<b>Total de Pasivos No Circulantes</b>	-	-
Estimación por Pérdida o Deterioro de Activos no Circulantes	-	-	<b>Total del Pasivo</b>	57,678,339	98,715,452
Otros Activos no Circulantes	-	-	<b>HACIENDA PÚBLICA / PATRIMONIO</b>		
<b>Total de Activos No Circulantes</b>	59,931,871	60,286,968	<i>Hacienda Pública / Patrimonio Contribuido</i>		
<b>Total del Activo</b>	86,305,403	89,114,630	Aportaciones	60,165,087	60,165,087
			Donaciones de Capital	39,368,609	39,368,609
			Actualización de la Hacienda Pública / Patrimonio	20,796,478	20,796,478
			<i>Hacienda Pública / Patrimonio Generado</i>		
			Resultados del Ejercicio (Ahorro / Desahorro)	(31,538,023)	(69,765,909)
			Resultados de Ejercicios Anteriores	41,402,877	(4,566,431)
			Revalúos	(72,940,900)	(65,199,478)
			Reservas	-	-
			Rectificaciones de Resultados de Ejercicios Anteriores	-	-
			<i>Exceso o Insuficiencia en la Actualización de la Hacienda Pública / Patrimonio</i>		
			Resultado por Posición Monetaria	-	-
			Resultado por Tenencia de Activos no Monetarios	-	-
			<b>Total Hacienda Pública / Patrimonio</b>	28,627,064	(9,500,322)
			<b>Total del Pasivo y Hacienda Pública / Patrimonio</b>	86,305,403	89,114,630

Elaborado por:  ELABORADO

C.P. VERÓNICA GUERRERO SALDOVAL  
JEFA DPTO. CONTABILIDAD Y NOMINAS

REVISÓ



C.P. MARÍA DEL ROSARIO ZAGAL RODRIGUEZ  
DIRECTORA ADMINISTRATIVA

AUTORIZÓ



MT. NO. VÍCTOR RAÚL MEDINA  
DIRECTOR GENERAL

Elaborado por:  ELABORADO

C.P. VERÓNICA GUERRERO SALDOVAL  
JEFA DPTO. CONTABILIDAD Y NOMINAS

REVISÓ



C.P. MARÍA DEL ROSARIO ZAGAL RODRIGUEZ  
DIRECTORA ADMINISTRATIVA

AUTORIZÓ



MT. NO. VÍCTOR RAÚL MEDINA  
DIRECTOR GENERAL

Elaborado por:  ELABORADO

C.P. VERÓNICA GUERRERO SALDOVAL  
JEFA DPTO. CONTABILIDAD Y NOMINAS

REVISÓ




C.P. MARÍA DEL ROSARIO ZAGAL RODRIGUEZ  
DIRECTORA ADMINISTRATIVA

AUTORIZÓ



MT. NO. VÍCTOR RAÚL MEDINA  
DIRECTOR GENERAL



COLEGIO DE BACHILLERES DEL ESTADO DE MORELOS  
Estado de Cambios en la Situación Financiera  
Del 1 de enero al 30 de septiembre de 2021  
(Pesos)



Concepto	Origen	Aplicación	Concepto	Origen	Aplicación
<b>ACTIVO</b>	<b>11,005,983</b>	<b>8,196,756</b>	<b>PASIVO</b>		<b>41,037,173</b>
Activo Circulante	10,650,886	8,196,756	Pasivo Circulante		41,037,173
Efectivo y Equivalentes	-	8,196,756	Cuentas por Pagar a Corto Plazo		35,719,446
Derechos a Recibir Efectivo o Equivalentes	10,650,886	-	Documentos por Pagar a Corto Plazo		-
Derechos a Recibir Bienes o Servicios	-	-	Porción a Corto Plazo de la Deuda Pública a Largo Plazo		-
Inventarios	-	-	Títulos y Valores a Corto Plazo		-
Almacenes	-	-	Pasivos Diferidos a Corto Plazo		-
Estimación por Pérdida o Deterioro de Activos Circulantes	-	-	Fdos. y Bienes de Terceros en Garantía y/o Admón. a C. P.		-
Otros Activos Circulantes	-	-	Provisiones a Corto Plazo		120,000
Activo No Circulante	355,097	-	Otros Pasivos a Corto Plazo		5,197,667
Inversiones Financieras a Largo Plazo	-	-	Pasivo No Circulante		-
Derechos a Recibir Efectivo o Equivalentes a Largo Plazo	-	-	Cuentas por Pagar a Largo Plazo		-
Bienes Inmuebles, Infraestructura y Constr. en Proceso	-	-	Documentos por Pagar a Largo Plazo		-
Bienes Muebles	-	-	Deuda Pública a Largo Plazo		-
Activos Intangibles	-	-	Pasivos Diferidos a Largo Plazo		-
Depreciación, Deterioro y Amort. Acumulada de Bienes	355,097	-	Fdos. y Bienes de Terceros en Garantía y/o Admón. a L. P.		-
Activos Diferidos	-	-	Provisiones a Largo Plazo		-
Est. por Pérdida o Deterioro de Activos no Circulantes	-	-			-
Otros Activos no Circulantes	-	-			-
			<b>HACIENDA PÚBLICA / PATRIMONIO</b>	<b>45,969,308</b>	<b>7,741,422</b>
			Hacienda Pública / Patrimonio Contribuido		-
			Aportaciones		-
			Donaciones de Capital		-
			Actualización de la Hacienda Pública / Patrimonio		-
			Hacienda Pública / Patrimonio Generado	<b>45,969,308</b>	<b>7,741,422</b>
			Resultados del Ejercicio (Ahorro / Desahorro)	<b>45,969,308</b>	-
			Resultados de Ejercicios Anteriores		<b>7,741,422</b>
			Revalúos		-
			Reservas		-
			Rectificaciones de Resultados de Ejercicios Anteriores		-
			Exceso o Insuficiencia en la Actualización de la Hacienda Pública / Patrimonio		-
			Resultado por Posición Monetaria		-
			Resultado por Tenencia de Activos no Monetarios		-

Bajo protesta de decir verdad declaramos que los Estados Financieros y sus notas, son razonablemente correctos y son responsabilidad del emisor.

EL ABORÓ

C.P. VERÓNICA GUERRERO SALDOVAL  
JEFA DPTO. CONTABILIDAD Y NÓMINAS


REVISÓ

C.P. MARIA DEL ROSARIO ZAGAL RODRIGUEZ  
DIRECTORA ADMINISTRATIVA

AUTORIZÓ

MTRO. VICTOR HERNANDEZ MEDINA  
DIRECTOR GENERAL





COLEGIO DE BACHILLERES DEL ESTADO DE MORELOS  
Estado Analítico del Activo  
Del 1 de enero al 30 septiembre de 2021  
(Pesos)



Concepto	Saldo Inicial 1	Cargos del Periodo 2	Abonos del Periodo 3	Saldo Final 4 = (1 + 2 - 3)	Variación del Periodo (4 - 1)
<b>ACTIVO</b>					
<b>Activo Circulante</b>					
Efectivo y Equivalentes	89,114,630	911,088,256	913,897,483	86,305,403	(2,809,227)
Derechos a Recibir Efectivo o Equivalentes	28,827,662	911,088,256	913,542,386	26,373,532	(2,454,130)
Derechos a Recibir Bienes o Servicios	1,799,206	574,923,596	566,726,840	9,995,962	8,196,756
Inventarios	27,028,456	336,164,660	346,815,546	16,377,570	(10,650,886)
Almacenes	-	-	-	-	-
Estimación por Pérdida o Deterioro de Activos Circulantes	-	-	-	-	-
Otros Activos Circulantes	-	-	-	-	-
<b>Activo No Circulante</b>	<b>60,286,968</b>	-	<b>355,097</b>	<b>59,931,871</b>	<b>(355,097)</b>
Inversiones Financieras a Largo Plazo	-	-	-	-	-
Derechos a Recibir Efectivo o Equivalentes a Largo Plazo	261,013	-	-	261,013	-
Bienes Inmuebles, Infraestructura y Constr. en Proceso	19,569,615	-	-	19,569,615	-
Bienes Muebles	44,608,663	-	-	44,608,663	-
Activos Intangibles	562,890	-	-	562,890	-
Depreciación, Deterioro y Amort. Acumulada de Bienes	(4,715,213)	-	355,097	(5,070,310)	(355,097)
Activos Diferidos	-	-	-	-	-
Est. por Pérdida o Deterioro de Activos no Circulantes	-	-	-	-	-
Otros Activos no Circulantes	-	-	-	-	-

Bajo protesta de decir verdad declaramos que los Estados Financieros y sus notas, son razonablemente correctos y son responsabilidad del emisor.

ELABORÓ

C.P. VERÓNICA GUERRERO SALDOVAL  
JEFA DPTO. CONTABILIDAD Y NÓMINAS

REVISÓ

C.P. MARIA DEL ROSARIO MAGAL RODRIGUEZ  
DIRECTORA ADMINISTRATIVA

AUTORIZÓ

MTRD. VÍCTOR REVULINDO JUÁREZ MEDINA  
DIRECTOR GENERAL



COLEGIO DE BACHILLERES DEL ESTADO DE MORELOS  
 Estado Analítico de la Deuda y Otros Pasivos  
 Del 1 de enero al 30 de septiembre de 2021  
 (Pesos)



Denominación de las Deudas	Moneda de Contratación	Institución o País Acreedor	Saldo Inicial del Periodo	Saldo Final del Periodo
<b>DEUDA PÚBLICA</b>				
<b>Corto Plazo</b>				
Deuda Interna	Pesos		-	-
Instituciones de Crédito			-	-
Títulos y Valores			-	-
Arrendamientos Financieros			-	-
Deuda Externa	Pesos		-	-
Organismos Financieros Internacionales			-	-
Deuda Bilateral			-	-
Títulos y Valores			-	-
Arrendamientos Financieros			-	-
<i>Subtotal a Corto Plazo</i>			-	-
<b>Largo Plazo</b>				
Deuda Interna	Pesos		-	-
Instituciones de Crédito			-	-
Títulos y Valores			-	-
Arrendamientos Financieros			-	-
Deuda Externa	Pesos		-	-
Organismos Financieros Internacionales			-	-
Deuda Bilateral			-	-
Títulos y Valores			-	-
Arrendamientos Financieros			-	-
<i>Subtotal a Largo Plazo</i>			-	-
Otros Pasivos			98,715,452	57,678,339
<b>Total Deuda y Otros Pasivos</b>			<b>98,715,452</b>	<b>57,678,339</b>

Bajo protesta de decir verdad declaramos que los Estados Financieros y sus notas, son razonablemente correctos y son responsabilidad del emisor.

ELABORÓ

C.P. VERONICA GUERRERO SALDOVAL  
 JEFA DPTO. CONTABILIDAD Y NÓMINAS

REVISÓ

C.P. MARÍA DEL ROSARIO ZAGAL RODRIGUEZ  
 DIRECTORA ADMINISTRATIVA

AUTORIZÓ

MTRO. VÍCTOR REYMUENDO NAJERA MEDINA  
 DIRECTOR GENERAL



COLEGIO DE BACHILLERES DEL ESTADO DE MORELOS  
 Informe Análítico de la Deuda Pública y Otros Pasivos - LDF  
 Del 1 de enero al 30 septiembre de 2021  
 (Pesos)



Denominación de la Deuda Pública y Otros Pasivos	Saldo al 31 de Diciembre de 2020	Disposiciones del Periodo	Amortizaciones del Periodo	Revaluaciones, Reclasificaciones y Otros Ajustes	Saldo Final del Periodo	Pago de Intereses del Periodo	Pago de Comisiones y demás costos asociados durante el Periodo
<b>Deuda Pública</b>	-	-	-	-	-	-	-
<b>Corto Plazo</b>	-	-	-	-	-	-	-
Instituciones de Crédito	-	-	-	-	-	-	-
Títulos y Valores	-	-	-	-	-	-	-
Arrendamientos Financieros	-	-	-	-	-	-	-
<b>Largo Plazo</b>	-	-	-	-	-	-	-
Instituciones de Crédito	-	-	-	-	-	-	-
Títulos y Valores	-	-	-	-	-	-	-
Arrendamientos Financieros	-	-	-	-	-	-	-
<b>Otros Pasivos</b>	98,715,452	-	-	-	57,678,339	-	-
<b>Total de la Deuda Pública y Otros Pasivos</b>	98,715,452	-	-	-	57,678,339	-	-
<b>Deuda Contingente<sup>1</sup> (Informativo)</b>	-	-	-	-	-	-	-
Deuda Contingente 1	-	-	-	-	-	-	-
Deuda Contingente 2	-	-	-	-	-	-	-
Deuda Contingente xx	-	-	-	-	-	-	-
<b>Valor de Instrumentos Bono Cupón Cero<sup>2</sup></b>	-	-	-	-	-	-	-
Instrumento Bono Cupón Cero 1	-	-	-	-	-	-	-
Instrumento Bono Cupón Cero 2	-	-	-	-	-	-	-
Instrumento Bono Cupón Cero 3	-	-	-	-	-	-	-

- 1 Se refiere a cualquier Financiamiento sin fuente o garantía de pago definida, que sea asumida de manera solidaria o subsidiaria por las Entidades Federativas con sus Municipios, organismos descentralizados y empresas de participación estatal mayoritaria y fideicomisos, locales o municipales, y por los Municipios con sus respectivos organismos descentralizados y empresas de participación municipal mayoritaria.
- 2 Se refiere al valor del Bono Cupón Cero que respalda el pago de los créditos asociados al mismo (Activo).


Obligaciones a Corto Plazo	Monto Contratado	Plazo Pactado	Tasa de Interés	Comisiones y Costos Relacionados	Tasa Efectiva
<b>Obligaciones a Corto Plazo (Informativo)</b>					
Crédito 1	-	-	-	-	-
Crédito 2	-	-	-	-	-
Crédito xx	-	-	-	-	-

Bajo protesta de decir verdad declaramos que los Estados Financieros y sus notas, son razonablemente correctos y son responsabilidad del emisor.

ELABORÓ  
  
 C. P. VERÓNICA GUERRERO SALDOVAL  
 JEFA DPTO. CONTABILIDAD Y NÓMINAS

REVISÓ  
  
 C. P. MARÍA DEL ROSARIO DEL CUZCO RODRÍGUEZ  
 DIRECTORA ADMINISTRATIVA

AUTORIZÓ  
  
 MTR. VÍCTOR REYMONDO NAJERA MEDINA  
 DIRECTOR GENERAL



**COLEGIO DE BACHILLERES DEL ESTADO DE MORELOS**  
 Informe Analítico de Obligaciones Diferentes de Financiamientos - LDF  
 Del 1 de enero al 30 septiembre de 2021  
 (Pesos)



Denominación de las Obligaciones Diferentes de Financiamiento	Fecha del Contrato	Fecha de inicio de operación del proyecto	Fecha de vencimiento	Monto de la inversión pactado	Plazo pactado	Monto promedio mensual del pago de la contraprestación	Monto promedio mensual del pago correspondiente al pago de inversión	Monto pagado de la inversión al 30 de septiembre de 2021	Monto pagado de la inversión actualizado al 30 de septiembre de 2021	Saldo pendiente por pagar de la inversión al 30 de septiembre de 2021
Asociaciones Público Privadas (APP's)										
APP 1										
APP 2										
APP 3										
APP xx										
Otros Instrumentos										
Otro Instrumento 1										
Otro Instrumento 2										
Otro Instrumento 3										
Otro Instrumento xx										
<b>Total de Obligaciones Diferentes de Financiamiento</b>										

NO APLICA

Bajo protesta de decir verdad declaramos que los Estados Financieros y sus notas, son razonablemente correctos y son responsabilidad del emisor.


ELABORÓ

C.P. VERÓNICA GUERRERO SALDOVAL  
 JEFA DPTO. CONTABILIDAD Y NÓMINAS

REVISÓ

C.P. MARÍA DEL ROSARIO CALZADILLA RODRIGUEZ  
 DIRECTORA ADMINISTRATIVA

AUTORIZÓ  
  
 MTRO. VÍCTOR REYMUNDO NAJERA-MEDINA  
 DIRECTOR GENERAL



COLEGIO DE BACHILLERES DEL ESTADO DE MORELOS  
Estado de Variación en la Hacienda Pública  
Del 1 de enero al 30 septiembre de 2021  
(Pesos)




Concepto	Hacienda Pública/Patrimonio Contribuido	Hacienda Pública/Patrimonio Generado de Ejercicios Anteriores	Hacienda Pública/Patrimonio Generado del Ejercicio	Exceso o Insuficiencia en la Actualización de la Hacienda Pública / Patrimonio	TOTAL
<b>Hacienda Pública / Patrimonio Contribuido Neto de 2020</b>	60,165,087	-	-	-	60,165,087
Aportaciones	39,368,609	-	-	-	39,368,609
Donaciones de Capital	20,796,478	-	-	-	20,796,478
Actualización de la Hacienda Pública / Patrimonio	-	-	-	-	-
<b>Hacienda Pública / Patrimonio Generado Neto de 2020</b>	-	(65,199,478)	(4,566,431)	(69,765,909)	(69,765,909)
Resultados del Ejercicio (Ahorro / Desahorro)	-	-	(4,566,431)	(4,566,431)	(4,566,431)
Resultados de Ejercicios Anteriores	-	(65,199,478)	-	(65,199,478)	(65,199,478)
Revalúos	-	-	-	-	-
Reservas	-	-	-	-	-
Rectificaciones de Resultados de Ejercicios Anteriores	-	-	-	-	-
<b>Exceso o Insuficiencia en la Actualización de la Hacienda Pública / Patrimonio Neto de 2020</b>	-	-	-	-	-
Resultado por Posición Monetaria	-	-	-	-	-
Resultado por Tenencia de Activos no Monetarios	-	-	-	-	-
<b>Hacienda Pública / Patrimonio Neto Final de 2020</b>	60,165,087	(65,199,478)	(4,566,431)	(9,600,822)	(9,600,822)
<b>Cambios en la Hacienda Pública / Patrimonio Contribuido Neto de 2021</b>	-	-	-	-	-
Aportaciones	-	-	-	-	-
Donaciones de Capital	-	-	-	-	-
Actualización de la Hacienda Pública / Patrimonio	-	-	-	-	-
<b>Variaciones de la Hacienda Pública / Patrimonio Generado Neto de 2021</b>	-	(7,741,422)	45,969,308	38,227,886	38,227,886
Resultados del Ejercicio (Ahorro / Desahorro)	-	-	41,402,877	41,402,877	41,402,877
Resultados de Ejercicios Anteriores	-	(7,741,422)	4,566,431	(3,174,991)	(3,174,991)
Revalúos	-	-	-	-	-
Reservas	-	-	-	-	-
Rectificaciones de Resultados de Ejercicios Anteriores	-	-	-	-	-
<b>Cambios en el Exceso o Insuficiencia en la Actualización de la Hacienda Pública / Patrimonio Neto de 2021</b>	-	-	-	-	-
Resultado por Posición Monetaria	-	-	-	-	-
Resultado por Tenencia de Activos no Monetarios	-	-	-	-	-
<b>Hacienda Pública / Patrimonio Neto Final de 2021</b>	60,165,087	(72,940,900)	41,402,877	28,627,064	28,627,064

Bajo protesta de decir verdad declaramos que los Estados Financieros y sus notas, son razonablemente correctos y son responsabilidad del emisor.

ELABORÓ  
C.P. VERÓNICA GUERRERO SALDOVAL  
JEFA DPTC. CONTABILIDAD Y NÓMINAS

REVISÓ  
C.P. MARIA DEL ROSARIO ZAGAL RODRIGUEZ  
DIRECTORA ADMINISTRATIVA

AUTORIZÓ  
Mtro. VICTOR KEYMUNDO NAJERA MEDINA  
DIRECTOR GENERAL



COLEGIO DE BACHILLERES DEL ESTADO DE MORELOS

Estado de Flujos de Efectivo  
Del 1 de enero al 30 de septiembre de 2020 y 2021  
(Pesos)



Concepto	2021		2020	
	2021	2020	2021	2020
<b>Flujos de Efectivo de las Actividades de Operación</b>				
<i>Origen</i>				
Impuestos	232,436,179	222,257,113	-	-
Cuotas y Aportaciones de Seguridad Social	-	-	-	-
Contribuciones de Mejoras	-	-	-	-
Derechos	-	-	-	-
Productos	-	-	-	-
Aprovechamientos	-	-	-	-
Ingresos por Venta de Bienes y Prestación de Servicios	27,194,441	29,391,601	33,206,121	40,746,515
Participaciones, Aportaciones, Convenios, Incentivos Derivados de la Colaboración Fiscal y Fondos Distintos de Aportaciones	-	-	-	-
Transferencias: Asignaciones, Subsidios y Subvenciones, y Pensiones y Jubilaciones	204,936,857	192,509,185	33,206,121	40,739,868
Otros Orígenes de Operación	304,881	356,327	-	-
<b>Flujos Netos de Efectivo por Actividades de Inversión</b>				
Transferencias: Asignaciones, Subsidios y Subvenciones, y Pensiones y Jubilaciones	204,936,857	192,509,185	(33,206,121)	(40,746,515)
Otros Orígenes de Operación	304,881	356,327	-	-
<b>Flujo de Efectivo de las Actividades de Financiamiento</b>				
<i>Aplicación</i>				
Servicios Personales	191,033,302	179,141,227	-	-
Materiales y Suministros	127,162,151	120,324,296	-	-
Servicios Generales	1,022,983	926,199	-	-
Transf. Internas y Asignaciones al Sector Público	5,616,599	7,189,802	-	-
Transferencias al resto del Sector Público	-	-	-	-
Subsidios y Subvenciones	-	-	-	-
Ayudas Sociales	-	-	-	-
Pensiones y Jubilaciones	-	-	-	-
Transf. a Fideicomisos, Mandatos y Contratos Análogos	56,876,470	50,105,755	-	-
Transferencias a la Seguridad Social	-	-	-	-
Donativos	-	-	-	-
Transferencias al Exterior	-	-	-	-
Participaciones	-	-	-	-
Aportaciones	-	-	-	-
Convenios	-	-	-	-
Otras Aplicaciones de Operación	355,099	595,175	8,196,756	2,369,371
<b>Flujos Netos de Efectivo por Actividades de Operación</b>				
Incremento/Disminución Neta en el Efectivo y Equivalentes al Efectivo	41,402,877	43,115,886	1,799,206	1,432,936
Efectivo y Equivalentes al Efectivo al Inicio del Ejercicio	-	-	9,995,962	3,802,307
Efectivo y Equivalentes al Efectivo al Final del Ejercicio	-	-	-	-

Bajo protesta de decir verdad declaramos que los Estados Financieros y sus notas, son razonablemente correctos y son responsabilidad del emisor.

ELABORÓ

C.P. VERONICA GUERRERO SALDOVAL  
JEFA DPTO. CONTABILIDAD Y NOMINAS

REVISÓ

C.P. MARIA DEL ROYANO ZAL GAL RODRIGUEZ  
DIRECTORA ADMINISTRATIVA

AUTORIZÓ

INTO. VICTOR REYJUNDO NAJERA MEDINA  
DIRECTOR GENERAL

## INFORME SOBRE LOS PASIVOS CONTINGENTES

El Colegio de Bachilleres del Estado de Morelos tiene Pasivos Contingentes a la fecha del 30 de Septiembre de 2021, por un importe aproximado de \$1,360,000.00 (Un Millón Trescientos Sesenta Mil Pesos 00/100 M.N.) que corresponde a 8 (ocho) juicios laborales en desahogo de procedimiento.

Se hace mención que se cuentan con 25 (veinticinco) juicios laborales en desahogo de procedimiento pero que debido a su naturaleza no es posible cuantificar el importe del pasivo contingente a la fecha.

ELABORÓ



C.P. VERÓNICA  
GUERRERO  
SANDOVAL  
JEFE DEPTO. DE  
CONTABILIDAD Y  
NÓMINAS

REVISÓ




C.P. SOFÍA ADRIANA  
ESPINOSA URBANO  
SUB DIRECTORA  
FINANCIERA

VALIDÓ



C.P. MARÍA DEL  
ROSARIO ZAGAL  
RODRIGUEZ  
DIRECTORA  
ADMINISTRATIVA

Vo. Bo.



MTRO. VÍCTOR  
REYMUNDO NÁJERA  
MEDINA

DIRECTOR GENERAL

## NOTAS A LOS ESTADOS FINANCIEROS

### PERIODO 3ER TRIMESTRE 2021

1 de Enero a 30 de Septiembre de 2021

#### NOTAS DE DESGLOSE

#### INFORMACIÓN CONTABLE

#### ESTADO DE SITUACIÓN FINANCIERA

##### *EFFECTIVO Y EQUIVALENTES*

1. La cuenta de efectivo se integra con los fondos fijos de caja asignados a Dirección General, Dirección Administrativa, 13 Planteles y 9 Emsad; mismos que se cancelaran al cierre del ejercicio 2021 (Anexo 1).
2. Las cuentas bancarias son cuentas de cheques que se abrieron en BBVA Bancomer, Banco Santander S.A.; (Anexo 2)

##### *DERECHOS A RECIBIR EFECTIVO Y EQUIVALENTES*

1. Las inversiones financieras a corto plazo son fondos de inversión sin riesgo contratadas con la institución bancaria BBVA Bancomer (Anexo 3).
2. Deudores Diversos por Cobrar a Corto Plazo son gastos a comprobar, anticipos, subsidios pendientes de recibir por parte de Gobierno del Estado y retenciones pendientes de realizar a trabajadores (Anexo 4).

##### *DERECHOS A RECIBIR EFECTIVO Y EQUIVALENTES A LARGO PLAZO*

1. Deudores Diversos por Cobrar a Largo Plazo se integra con los depósitos en garantía otorgados y una cuenta de Deudor Diverso a Largo Plazo por recuperar (Anexo 5).



## *BIENES INMUEBLES*

1. Inmuebles adquiridos para el uso de la actividad primordial del Colegio. (Anexo 6).

Los bienes registrados corresponden al Plantel 09 Atlatlahucan que consiste en el valor del terrero por un importe de \$1,266,331.00 y del edificio (construcción) por un monto de \$4,772,019.20; y en el caso del EMSAD 05 Hueyapan corresponde al valor del terreno por un monto de \$13,531,265.20 quedando pendiente el valor real de los edificios. Ambos bienes quedaron respaldados con los avalúos de su valor catastral y de su escritura.

## *BIENES MUEBLES*

2. Mobiliario adquirido para el uso en el desempeño de las funciones del personal; el método de depreciación es con base a los lineamientos emitido por la CONAC (Anexo 7).

Actualmente se están depreciando los Activos adquiridos a partir del Ejercicio 2015 a la fecha, las depreciaciones de los activos adquiridos en ejercicios anteriores están en análisis de acuerdo a lo estipulado por la CONAC.

## *CUENTAS POR PAGAR A CORTO PLAZO*

1. Los servicios personales por pagar a corto plazo y las retenciones y contribuciones por pagar a corto plazo son prestaciones, sueldos e impuestos que se pagan en el mes siguiente (Anexo 8 y 9).
2. Los fondos de garantía a corto plazo, son depósitos en garantía que otorgados por los permisionarios a favor del colegio como garantía. (Anexo 10).
3. Otras Provisiones a Corto Plazo se integran por el saldo de una cuenta pagadera en este ejercicio 2021 (Anexo 11).
4. Otros pasivos a corto plazo, son pagos pendientes a proveedores y el registro de los préstamos otorgados por Gobierno del Estado de Morelos que serán pagados en meses posteriores de este ejercicio 2021. (Anexo 12).

### *HACIENDA PÚBLICA/PATRIMONIO*

1. Las variaciones son por las bajas de bienes y por el resultado de las operaciones realizadas por el organismo en sus ingresos y gastos.

### *DONACIONES DE CAPITAL*

1. Las Donaciones de Capital están integradas por Bienes Muebles e Inmuebles recibidos en el ente público por parte de terceros (Anexo 13).

### ESTADO DE ACTIVIDADES

#### *INGRESOS DE GESTIÓN*

1. Los ingresos por Venta de Bienes y Servicios se integra con los ingresos propios del Organismo (Anexo 14).

#### *PARTICIPACIONES, APORTACIONES, TRANSFERENCIAS, ASIGNACIONES, SUBSIDIOS Y OTRAS AYUDAS*

1. Se integra de las transferencias estatales y subsidios federales, efectivamente recibidos en el ejercicio en curso. (Anexo 15).  
En el ejercicio 2021 se han recaudado y registrado en las cuentas contables-presupuestales, transferencias federales y estatales que provienen del ejercicio 2020 por la cantidad total de \$13,950,993.25.

### *OTROS INGRESOS Y BENEFICIOS*

1. Se integra de los intereses ganados de las cuentas de Inversión contratadas con Santander SA y BBVA Bancomer. (Anexo 16).

### *GASTOS Y OTRAS PÉRDIDAS*

1. El 66.57% es por servicios personales, el 0.54% es por materiales y suministros y el 2.94% es por servicios generales, el 29.77% es por pensiones y jubilaciones, el 0.19% es por otros gastos y pérdidas (incluye estimaciones, depreciaciones, deterioros, obsolescencia y amortizaciones), siendo estos los gastos ordinarios del organismo. (Anexo 17).

## NOTAS DE MEMORIA

### CUENTAS DE ORDEN CONTABLES

#### *BIENES BAJO CONTRATO EN COMODATO*

1. Son bienes proporcionados por algunos municipios donde se encuentran los módulos de Educación Media Superior a Distancia (EMSAD) para el desempeño de las funciones que presta este Organismo:

Municipio de Huautla	54,800.00
Total	54,800.00

#### NOTAS DE GESTIÓN ADMINISTRATIVA

1. El Colegio de Bachilleres del Estado de Morelos (COBAEM) fue constituido por decreto publicado en el Periódico Oficial "Tierra y Libertad" número 3396 de fecha 14 de Septiembre de 1988, el COBAEM se creó como un Organismo Público Descentralizado del Gobierno del Estado que cuenta con personalidad jurídica y patrimonio propio y tiene por objeto: Impartir e impulsar la Educación correspondiente al bachillerato en sus características propedéuticas y terminal, teniendo para ello las siguientes facultades:
  - I. Establecer, organizar; administrar y sostener planteles en lugares del Estado que estime convenientes;
  - II. Impartir educación del tipo mencionado a través de las modalidades escolar y extraescolar;
  - III. Expedir certificados de estudios y otorgar constancia de capacitación para el trabajo;
  - IV. Las demás actividades afines con las anteriores.

2. Los Estados Financieros se preparan observando la normatividad emitida por el CONAC y las disposiciones legales aplicables, así como los Postulados Básicos de Contabilidad Gubernamental.
3. Las bases de medición utilizadas para la elaboración de los Estados Financieros es el costo histórico.

### DEUDA PÚBLICA

1. El Organismo no tiene contratada deuda pública.

### RESPONSABILIDAD SOBRE LA PRESENTACIÓN RAZONABLE DE LOS ESTADOS FINANCIEROS

“Bajo protesta de decir verdad, declaramos que los Estados Financieros y sus Notas, son razonablemente correctos y son responsabilidad del Emisor”.

ELABORÓ



C.P. VERONICA  
GUERRERO  
SANDOVAL  
JEFE DEPTO. DE  
CONTABILIDAD Y  
NÓMINAS

REVISÓ



C.P. SOFIA  
ADRIANA ESPINOSA  
URBANO  
SUB DIRECTORA  
FINANCIERA

VALIDÓ



C.P. MARIA DEL  
ROSARIO ZAGAL  
RODRIGUEZ  
DIRECTORA  
ADMINISTRATIVA

Vo. Bo.



MTRO. VÍCTOR  
REYMUENDO NÁJERA  
MEDINA  
DIRECTOR GENERAL

ANEXOS COMPARATIVOS

PERIODO 3ER TRIMESTRE 2021

1 de Enero al 30 de Septiembre de 2021 y saldos al 31 de Diciembre de 2020

ANEXO 1  
INTEGRACION DE LA CUENTA DE EFECTIVO

	2020	2021
01 CUERNAVACA MATUTINO	\$ -	\$ 5,000.00
01 CUERNAVACA VESPERTINO	\$ -	\$ 5,000.00
02 JIUTEPEC MATUTINO	\$ -	\$ 4,000.00
02 JIUTEPEC VESPERTINO	\$ -	\$ 3,000.00
03 OACALCO	\$ -	\$ 5,000.00
04 CUAUTLA MATUTINO	\$ -	\$ 3,000.00
04 CUAUTLA VESPERTINO	\$ -	\$ 3,000.00
05 AMACUZAC	\$ -	\$ 3,000.00
06 TLALTIZAPAN	\$ -	\$ 3,000.00
07 TEPALCINGO	\$ -	\$ 4,000.00
08 TEHUIXTLA	\$ -	\$ 3,000.00
09 ATLATLAHUCAN	\$ -	\$ 4,000.00
10 SANTA ROSA 30	\$ -	\$ 3,000.00
11 JANTETELCO	\$ -	\$ 3,000.00
12 XOCHITEPEC	\$ -	\$ 3,000.00
13 CHINAMECA	\$ -	\$ 3,000.00
EMSAD 01 VALLE DE VÁZQUEZ	\$ -	\$ 2,000.00
EMSAD 02 CUENTEPEC	\$ -	\$ 2,000.00
EMSAD 03 HUAUTLA	\$ -	\$ 2,000.00
EMSAD 05 HUEYAPAN	\$ -	\$ 2,000.00
EMSAD 06 TLACOTEPEC	\$ -	\$ 2,000.00
EMSAD 07 JUMILTEPEC	\$ -	\$ 2,000.00
EMSAD 08 TOTOLAPAN	\$ -	\$ 2,000.00
EMSAD 09 MICHAPA	\$ -	\$ 2,000.00
EMSAD 10 TLAYACAPAN	\$ -	\$ 2,000.00
DIRECCION ADMINISTRATIVA	\$ -	\$ 10,000.00
DIRECCION GENERAL	\$ -	\$ 8,000.00
SUMA	\$ -	\$ 93,000.00

**ANEXO 2**  
**INTEGRACION DE LA CUENTA DE BANCOS TESORERIA**

	2020	2021
BBVA BANCOMER CTA. 0112362783 IP	\$ 55,112.18	\$ 201,073.16
BBVA BANCOMER CTA. 0112362910 CON	\$ 122,594.90	\$ 86,846.94
BBVA BANCOMER CTA. 0112362694 FED	\$ 20,035.36	\$ 20,038.37
BBVA BANCOMER CTA. 0112362716 EST	\$ 134,648.79	\$ 170,639.10
BBVA BANCOMER CTA. 0112362805 REF	\$ 55,105.33	\$ 3,776,230.03
BBVA BANCOMER CTA. 0112362937	\$ 21,353.51	\$ 21,355.12
BBVA BANCOMER CTA. 0112385228 INC	\$ 496,577.60	\$ 702,911.40
BBVA BANCOMER CTA. 0114684109 FED2020	\$ 260,811.60	\$ 192,197.94
BBVA BANCOMER CTA. 0114684125 EST2020	\$ 48,349.36	\$ 3,022,974.61
BBVA BANCOMER CTA. 0114684265 CONC2020	\$ 78,708.36	\$ 442,747.48
BBVA BANCOMER CTA. 0115751705 EST 2020	\$ 366,576.03	\$ -
BBVA BANCOMER CTA. 0116218547 EST2021	\$ -	\$ 182,888.48
BBVA BANCOMER CTA. 0116439888 FED2021	\$ -	\$ 875,153.00
SANTANDER CTA. 65-50703322-1 FED	\$ 11,080.44	\$ 11,080.44
SANTANDER CTA. 65-50703349-6 CON	\$ 102,031.13	\$ 170,604.71
SANTANDER CTA. 65-50724488-7 EST	\$ 10,000.00	\$ 10,000.00
SANTANDER CTA. 65-50724366-5 FED	\$ 16,221.43	\$ 16,221.43
<b>SUMA</b>	<b>\$ 1,799,206.02</b>	<b>\$ 9,902,962.21</b>

**ANEXO 3**  
**INTEGRACION DE LA CUENTA DE INVERSIONES FINANCIERAS DE CORTO PLAZO**

	2020	2021
INVERSIONES BBVA BANCOMER CTA. 112362805	\$ 147,637.62	\$ 3,738,252.25
INVERSIONES BBVA BANCOMER CTA. 114684109	\$ 8,771,720.41	\$ -
INVERSIONES BBVA BANCOMER CTA. 114684125	\$ 16,536,801.94	\$ -
INVERSIONES BBVA BANCOMER CTA. 112318547	\$ -	\$ 2,623,972.12
INVERSIONES BBVA BANCOMER CTA. 116439888	\$ -	\$ 8,491,113.40
<b>SUMA</b>	<b>\$ 25,456,159.97</b>	<b>\$ 14,853,337.77</b>

## ANEXO 4

## INTEGRACION DE LA CUENTA DE DEUDORES POR COBRAR A CORTO PLAZO

	2020	2021
GOBIERNO DEL ESTADO DE MORELOS	\$ 1,263,302.41	\$ 1,263,302.41
EDUARDO PINEDA BERMÚDEZ	\$ 6,000.02	\$ 6,000.02
MARIA DEL ROSARIO ZAGAL RODRIGUEZ	\$ 5,932.00	\$ 7,000.00
DIRECCION GENERAL	\$ 41,510.11	\$ 6,784.95
PLANTEL 01	\$ 1,180.00	\$ 1,180.00
PLANTEL 02	\$ 880.00	\$ 880.00
PLANTEL 03	\$ 880.00	\$ 880.00
PLANTEL 07	\$ 97.00	\$ 97.00
MOISES VILCHIS LOPEZ	\$ 18,036.00	\$ -
MIRIAM HERNANDEZ ORTIZ	\$ 8,442.63	\$ 8,442.63
ACTUALIZACIONES/RECARGOS (P.P.)	\$ 66,345.23	\$ 66,345.23
VELAZQUEZ JAIME IRWING	\$ 259.99	\$ 259.99
HERNANDEZ ALVAREZ FERNANDO	\$ 305.20	\$ -
AGUIRRE ESPITIA RAUL	\$ 17,849.07	\$ -
CARLOS ANDRES VALENTIN SERRANO CHACON	\$ -	\$ 15,000.00
ELISA MIROSLAVA CARREÑO FRANCO	\$ 11,662.40	\$ 162.40
FILIBERTO JAIMES SAMANO	\$ 1,580.00	\$ -
CARMEN ESTELA DIAZ HERRERA	\$ 51.00	\$ 51.00
VERONICA GUERRERO SANDOVAL	\$ -	\$ 25,680.00
ROBERTO ZAVALA Z	\$ (175.42)	\$ -
FERNANDO HERNANDEZ ALVAREZ	\$ -	\$ 15,000.00
MARGARITA ALVEAR GUTIERREZ	\$ -	\$ 4,500.00
MARIA DE JESUS LIEVANOS CARRANZA	\$ 20,000.00	\$ -
ABRAHAM VLADIMIR MACEDO BARRIOS	\$ 91,583.89	\$ 91,583.89
RAFAEL ARELLANO RENDON	\$ 11,082.00	\$ 11,082.00
MARIA SIRENIA GARCIA ROJAS	\$ 5,492.07	\$ -
SUMA	\$ 1,572,295.60	\$ 1,524,231.52



**ANEXO 5**  
**INTEGRACION DE LA CUENTA DE DEUDORES A LARGO PLAZO**

	2020	2021
DEPOSITO EN GARANTIA CFE	\$ 61,213.20	\$ 61,213.20
DEPOSITO EN GARANTIA TELCEL	\$ 800.00	\$ 800.00
DEUDORES DIVERSOS A LARGO PLAZO	\$ 199,000.00	\$ 199,000.00
<b>SUMA</b>	<b>\$ 261,013.20</b>	<b>\$ 261,013.20</b>

**ANEXO 6**  
**INTEGRACION DE LA CUENTA DE BIENES INMUEBLES**

	2020	2021
TERRENOS	\$ 14,797,596.20	\$ 14,797,596.20
EDIFICIOS NO HABITACIONALES	\$ 4,772,019.20	\$ 4,772,019.20
<b>SUMA</b>	<b>\$ 19,569,615.40</b>	<b>\$ 19,569,615.40</b>

**ANEXO 7**  
**INTEGRACION DE LA CUENTA DE BIENES MUEBLES**

	2020	2021
MOBILIARIO Y EQUIPO DE ADMINISTRACION	\$ 33,340,814.24	\$ 33,340,814.24
MOBILIARIO Y EQUIPO EDUCACIONAL Y RECREATIVO	\$ 790,711.43	\$ 790,711.43
EQUIPO E INSTRUMENTAL MEDICO Y DE LABORATORIO	\$ 7,271,242.46	\$ 7,271,242.46
EQUIPO DE TRANSPORTE	\$ 2,450,515.28	\$ 2,450,515.28
MAQUINARIA, OTROS EQUIPOS Y HERRAMIENTAS	\$ 755,379.15	\$ 755,379.15
SOFTWARE	\$ 318,877.50	\$ 318,877.50
LICENCIAS	\$ 244,012.97	\$ 244,012.97
<b>SUMA</b>	<b>\$ 45,171,553.03</b>	<b>\$ 45,171,553.03</b>

ANEXO 3  
INTEGRACION DE CUENTAS POR PAGAR A CORTO PLAZO

	2020	2021
PRESTACIONES POR PAGAR	\$ 501,057.31	\$ 427,557.31
SUELDOS POR PAGAR	\$ 1,241,944.85	\$ 58,593.75
PENSION ALIMENTICIA	\$ 23,748.08	\$ 4,230.53
CUOTA SINDICAL SUTCOBAEM	\$ -	\$ 23,648.77
GRATIFICACION/PRIMA	\$ 27,376,432.97	\$ 1,824,930.51
CUOTAS SINDICALES EMSAD'S	\$ -	\$ 7,051.47
NOMINA PUENTE	\$ 19,599.76	\$ 19,588.94
OTRAS PRESTACIONES	\$ 878,235.31	\$ 878,235.31
PENSIONES DE RETIRO POR PAGAR	\$ 406,848.95	\$ 3,090,731.95
INDEMNIZACIONES	\$ 1,381,140.74	\$ 1,381,140.74
FINIQUITOS POR PAGAR	\$ 2,700,702.54	\$ 2,464,766.83
ESTIMULO A LA CALIDAD Y DESEMPEÑO	\$ 106,358.45	\$ 106,358.45
AGUINALDO DE PRIMA QUINQUENAL	\$ 347,849.02	\$ 347,849.02
GRATIFICACION POR JUBILACION (17 Y 19 DIAS)	\$ 16,481,742.74	\$ 16,481,742.74
BONO AL DESEMPEÑO DIRECTIVO	\$ 386,000.00	\$ -
GRATIFICACION DE FIN DE AÑO P.D.	\$ 250,869.68	\$ 250,869.68
REMUNERACIONES POR PAGAR AL PERSONAL	\$ 108,113.96	\$ 108,113.96
CUOTAS PARA LA VIVIENDA INFONAVIT	\$ 1,214,668.43	\$ -
SEGURO RETIRO, CESANTIA Y VEJEZ	\$ 1,513,770.94	\$ -
AMORTIZACION CREDITO INFONAVIT	\$ 557,858.66	\$ 273,359.50
CUOTAS AL IMSS	\$ 971,742.16	\$ 1,035,652.38
APORTACIONES SEGURO VIDA P/TRABAJADORES	\$ 208,104.00	\$ 76,350.00
SEGUROS METLIFE	\$ 135,241.45	\$ 65,428.85
PROMOBIEN SA DE CV	\$ 126,970.29	\$ 48,932.50
FINANCIERA FORTALEZA SA DE CV SOFOM ENR	\$ -	\$ 64,979.27
LIBERTAD SERVICIOS FINANCIEROS SA	\$ 6,279.00	\$ 5,168.00
CREDITO FONACOT	\$ (24,621.79)	\$ 131,341.85
FAUSTO ANTONIO PAREDES ROSALES	\$ 40,600.00	\$ -
MANTTO. CORRECTIVO DE PLANTELES	\$ 21,675.27	\$ 21,675.27
SUMA	\$ 56,982,932.77	\$ 29,198,297.58

**ANEXO 9**  
**INTEGRACION DE LA CUENTA RETENCIONES Y CONTRIBUCIONES POR PAGAR A CORTO PLAZO**

	2020	2021
ISR RETENIDO	\$ 4,782,074.11	\$ 1,510,527.18
IMSS RETENIDO	\$ 303,353.26	\$ 347,999.66
ISR RETENIDO SERVICIOS PROFESIONALES	\$ -	\$ -
2% SOBRE NOMINAS	\$ 5,460,362.23	\$ 4,890,362.23
<b>SUMA</b>	<b>\$ 10,545,789.60</b>	<b>\$ 6,748,889.07</b>

**ANEXO 10**  
**INTEGRACION DE LA CUENTA FONDOS DE GARANTIA A CORTO PLAZO**

	2020	2021
DEPOSITO EN GARANTIA POR PERMISIONES	\$ 178,257.55	\$ 178,257.55
<b>SUMA</b>	<b>\$ 178,257.55</b>	<b>\$ 178,257.55</b>

**ANEXO 11**  
**OTRAS PROVISIONES A CORTO PLAZO**

	2020	2021
GALLARDO MALDONADO RICARDO	\$ 8,763.00	\$ 8,763.00
ARJO SOLUCIONES INTELIGENTES DE NEGOCIOS SC	\$ 120,000.00	\$ -
MARISOL MUÑOZ ESTRADA	\$ 861.52	\$ 861.52
<b>SUMA</b>	<b>\$ 129,624.52</b>	<b>\$ 9,624.52</b>

ANEXO 12  
OTROS PASIVOS A CORTO PLAZO

	2020	2021
CHEQUES CANCELADOS	\$ 33,159.92	\$ 57,897.80
PROVISION PARA CHEQUES NO COBRADOS	\$ 207,256.64	\$ 207,256.64
MATERIALES Y UTILES DE OFICINA	\$ 213,500.39	\$ 213,500.39
GOBIERNO DEL ESTADO DE MORELOS	\$ 25,765,221.62	\$ 20,915,221.62
INSTITUTO MEXICANO DEL SEGURO SOCIAL	\$ 24,890.34	\$ 24,890.34
MATERIALES Y SUMINISTROS	\$ 372,405.38	\$ -
<b>SUMA</b>	<b>\$ 26,616,434.29</b>	<b>\$ 21,418,766.79</b>

ANEXO 13  
DONACIONES DE CAPITAL

	2020	2021
CAMIONETA TOYOTA HIACE	\$ 398,576.00	\$ 398,576.00
CAMIONETA TOYOTA HIACE	\$ 398,576.00	\$ 398,576.00
CAMIONETA TOYOTA HIACE	\$ 398,576.00	\$ 398,576.00
INSTALACIONES P09 ATLATLAHUACAN	\$ 6,038,350.00	\$ 6,038,350.00
INSTALACIONES E05 HUEYAPAN	\$ 13,531,265.20	\$ 13,531,265.20
PINTARRÓN	\$ 3,410.40	\$ 3,410.40
PINTARRÓN	\$ 3,410.40	\$ 3,410.40
VIDEO PROYECTOR	\$ 12,156.80	\$ 12,156.80
VIDEO PROYECTOR	\$ 12,156.80	\$ 12,156.80
<b>SUMA</b>	<b>\$ 20,796,477.60</b>	<b>\$ 20,796,477.60</b>

## ANEXO 14

## INTEGRACION DE LA CUENTA DE INGRESOS POR VENTA DE BIENES Y SERVICIOS

	2020	2021
VENTA DE FICHAS PARA EXAMEN DE ADMISION	\$ 1,740,510.00	\$ 1,873,194.00
INGRESOS POR PERMISIONES	\$ 189,153.99	\$ -
OTROS INGRESOS	\$ 37,630.12	\$ (6,517.70)
APORTACION PRIMER SEMESTRE	\$ 6,511,601.00	\$ 6,793,050.00
APORTACION SEMESTRAL	\$ 19,403,381.00	\$ 16,940,685.00
OTRAS APORTACIONES	\$ 1,635,017.00	\$ 1,533,870.00
CURSO REMEDIAL	\$ 304,160.00	\$ 60,160.00
SUMA	\$ 29,821,453.11	\$ 27,194,441.30

## ANEXO 15

INTEGRACION DE LA CUENTA DE TRANSFERENCIAS  
ASIGNACIONES, SUBSIDIOS Y OTRAS AYUDAS

	2020	2021
TRANSFERENCIAS ESTATALES	\$ 150,181,622.75	\$ 117,995,850.50
RECURSOS DEVENGADOS DEL EJERCICIO ANTERIOR	\$ -	\$ 9,909,362.75
SUBSIDIO FEDERAL	\$ 103,269,245.00	\$ 72,990,013.00
RECURSOS DEVENGADOS DEL EJERCICIO ANTERIOR	\$ 12,861,427.05	\$ 4,041,630.50
SUMA	\$ 266,312,294.80	\$ 204,936,856.75

## ANEXO 16

## INTEGRACION DE LA CUENTA OTROS INGRESOS Y BENEFICIOS

	2020	2021
RENDIMIENTOS DG	\$ 548,200.54	\$ 304,880.78
SUMA	\$ 548,200.54	\$ 304,880.78

**ANEXO 17**  
**INTEGRACION DE LA CUENTA GASTOS DE FUNCIONAMIENTO**

	2020	2021
SERVICIOS PERSONALES	\$ 199,006,871.58	\$ 127,162,151.42
MATERIALES Y SUMINISTROS	\$ 7,419,439.70	\$ 1,022,982.83
SERVICIOS GENERALES	\$ 10,648,938.86	\$ 5,616,599.10
PENSIONES Y JUBILACIONES	\$ 83,438,397.20	\$ 56,876,469.98
OTROS GASTOS Y PÉRDIDAS (ESTIMACIONES, DEPRECIACIONES, DETERIOROS, OBSOLESCENCIA Y AMORTIZACIONES)	\$ 732,985.65	\$ 355,098.97
<b>SUMA</b>	<b>\$ 301,246,632.99</b>	<b>\$ 191,033,302.30</b>



COLEGIO DE BACHILLERES DEL ESTADO DE MORELOS  
Conciliación entre los Ingresos Presupuestarios y Contables  
Del 1 de enero al 30 de septiembre de 2021  
(Pesos)



<b>1. Total de Ingresos Presupuestarios</b>	<b>218,302,610</b>
<b>2. Más Ingresos Contables No Presupuestarios</b>	<b>14,133,569</b>
2.1 Ingresos Financieros	-
2.2 Incremento por Variación de Inventarios	-
2.3 Disminución del Exceso de Estimaciones por Pérdida o Deterioro u Obsolescencia	-
2.4 Disminución del Exceso de Provisiones	-
2.5 Otros Ingresos y Beneficios Varios	-
2.6 Otros Ingresos Contables No Presupuestarios	14,133,569
<b>3. Menos Ingresos Presupuestarios No Contables</b>	<b>-</b>
3.1 Aprovechamientos Patrimoniales	-
3.2 Ingresos Derivados de Financiamientos	-
3.3 Otros Ingresos Presupuestarios No Contables	-
<b>4. Total de Ingresos Contables</b>	<b>232,436,179</b>



COLEGIO DE BACHILLERES DEL ESTADO DE MORELOS  
Conciliación entre los Egresos Presupuestarios y los Gastos Contables  
Del 1 de enero al 30 de septiembre de 2021  
(Pesos)



<b>1. Total de Egresos Presupuestarios</b>	<b>203,965,234</b>
<b>2. Menos Egresos Presupuestarios No Contables</b>	<b>13,250,000</b>
2.1 Materias Primas y Materiales de Producción y Comercialización	-
2.2 Materiales y Suministros	-
2.3 Mobiliario y Equipo de Administración	-
2.4 Mobiliario y Equipo Educativo y Recreativo	-
2.5 Equipo Instrumental Médico y de Laboratorio	-
2.6 Vehículos y Equipo de Transporte	-
2.7 Equipo de Defensa y Seguridad	-
2.8 Maquinaria, Otros Equipos y Herramientas	-
2.9 Activos Biológicos	-
2.10 Bienes Inmuebles	-
2.11 Activos Intangibles	-
2.12 Obra Pública en Bienes de Dominio Público	-
2.13 Obra Pública en Bienes Propios	-
2.14 Acciones y Participaciones de Capital	-
2.15 Compra de Títulos y Valores	-
2.16 Concesión de Préstamos	-
2.17 Inversiones en Fideicomisos, Mandatos y Otros Análogos	-
2.18 Provisiones para Contingencias y Otras Erogaciones Especiales	-
2.19 Amortización de la Deuda Pública	-
2.20 Adeudos de Ejercicios Fiscales Anteriores (ADEFAS)	13,250,000
2.21 Otros Egresos Presupuestarios No Contables	-
<b>3. Más Gastos Contables No Presupuestarios</b>	<b>318,068</b>
3.1 Estimaciones, Depreciaciones, Deterioros, Obsolescencia y Amortizaciones	355,098
3.2 Provisiones	-
3.3 Disminución de Inventarios	-
3.4 Aumento por Insuficiencia de Estimaciones por Pérdida o Deterioro u Obsolescencia	-
3.5 Aumento por Insuficiencia de Provisiones	-
3.6 Otros Gastos	1
3.7 Otros Gastos Contables No Presupuestarios	(37,031)
<b>4. Total de Gastos Contables</b>	<b>191,033,302</b>





Colegio de Bachilleres  
del Estado de Morelos

# Información Presupuestaria

CUENTA PÚBLICA  
COLEGIO DE BACHILLERES DEL ESTADO DE MORELOS  
ENERO - SEPTIEMBRE

2021



COLEGIO DE BACHILLERES DEL ESTADO DE MORELOS  
Balance Presupuestario - LDF  
Del 1 de enero al 30 septiembre de 2021  
(Pesos)



Concepto	Estimado / Aprobado	Devengado	Recaudado / Pagado
<b>A. Ingresos Totales (A = A1 + A2 + A3)</b>	<b>296,408,608</b>	<b>218,302,610</b>	<b>218,427,266</b>
A1. Ingresos de Libre Disposición	189,204,000	145,312,597	145,312,597
A2. Transferencias Federales Etiquetadas	107,204,608	72,990,013	73,114,669
A3. Financiamiento Neto	-	-	-
<b>B. Egresos Presupuestarios (B = B1 + B2)</b>	<b>296,408,608</b>	<b>203,965,234</b>	<b>203,965,234</b>
B1. Gasto No Etiquetado (sin incluir Amortización de la Deuda Pública)	189,203,999	139,419,549	139,419,549
B2. Gasto Etiquetado (sin incluir Amortización de la Deuda Pública)	107,204,609	64,545,685	64,545,685
<b>C. Remanentes del Ejercicio Anterior (C = C1 + C2)</b>	<b>-</b>	<b>-</b>	<b>-</b>
C1. Remanentes de Ingresos de Libre Disposición aplicados en el periodo	-	-	-
C2. Remanentes de Transferencias Federales Etiquetadas aplicados en el periodo	-	-	-
<b>I. Balance Presupuestario (I = A - B + C)</b>	<b>-</b>	<b>14,337,376</b>	<b>14,462,032</b>
<b>II. Balance Presupuestario sin Financiamiento Neto (II = I - A3)</b>	<b>-</b>	<b>14,337,376</b>	<b>14,462,032</b>
<b>III. Balance Presupuestario sin Financiamiento Neto y sin Remanentes del Ejercicio Anterior (III = II - C)</b>	<b>-</b>	<b>14,337,376</b>	<b>14,462,032</b>

Concepto	Aprobado	Devengado	Pagado
<b>E. Intereses, Comisiones y Gastos de la Deuda (E = E1 + E2)</b>	<b>-</b>	<b>-</b>	<b>-</b>
E1. Intereses, Comisiones y Gastos de la Deuda con Gasto No Etiquetado	-	-	-
E2. Intereses, Comisiones y Gastos de la Deuda con Gasto Etiquetado	-	-	-
<b>IV. Balance Primario (IV = III + E)</b>	<b>-</b>	<b>14,337,376</b>	<b>14,462,032</b>

Concepto	Estimado / Aprobado	Devengado	Recaudado / Pagado
<b>F. Financiamiento (F = F1 + F2)</b>	<b>-</b>	<b>-</b>	<b>-</b>
F1. Financiamiento con Fuente de Pago de Ingresos de Libre Disposición	-	-	-
F2. Financiamiento con Fuente de Pago de Transferencias Federales Etiquetadas	-	-	-
<b>G. Amortización de la Deuda (G = G1 + G2)</b>	<b>-</b>	<b>-</b>	<b>-</b>
G1. Amortización de la Deuda Pública con Gasto No Etiquetado	-	-	-
G2. Amortización de la Deuda Pública con Gasto Etiquetado	-	-	-
<b>A3. Financiamiento Neto (A3 = F - G)</b>	<b>-</b>	<b>-</b>	<b>-</b>

Concepto	Estimado / Aprobado	Devengado	Recaudado / Pagado
<b>A1. Ingresos de Libre Disposición</b>	<b>189,204,000</b>	<b>145,312,597</b>	<b>145,312,597</b>
<b>A3.1 Financiamiento Neto con Fuente de Pago de Ingresos de Libre Disposición (A3.1 = F1 - G1)</b>	<b>-</b>	<b>-</b>	<b>-</b>
F1. Financiamiento con Fuente de Pago de Ingresos de Libre Disposición	-	-	-
G1. Amortización de la Deuda Pública con Gasto No Etiquetado	-	-	-
<b>B1. Gasto No Etiquetado (sin incluir Amortización de la Deuda Pública)</b>	<b>189,203,999</b>	<b>139,419,549</b>	<b>139,419,549</b>
<b>C1. Remanentes de Ingresos de Libre Disposición aplicados en el periodo</b>	<b>-</b>	<b>-</b>	<b>-</b>
<b>V. Balance Presupuestario de Recursos Disponibles (V = A1 + A3.1 - B1 + C1)</b>	<b>1</b>	<b>5,893,048</b>	<b>5,893,048</b>
<b>VI. Balance Presupuestario de Recursos Disponibles sin Financiamiento Neto (VI = V - A3.1)</b>	<b>1</b>	<b>5,893,048</b>	<b>5,893,048</b>

Concepto	Estimado / Aprobado	Devengado	Recaudado / Pagado
<b>A2. Transferencias Federales Etiquetadas</b>	<b>107,204,608</b>	<b>72,990,013</b>	<b>73,114,669</b>
<b>A3.2 Financiamiento Neto con Fuente de Pago de Transferencias Federales Etiquetadas (A3.2 = F2 - G2)</b>	<b>-</b>	<b>-</b>	<b>-</b>
F2. Financiamiento con Fuente de Pago de Transferencias Federales Etiquetadas	-	-	-
G2. Amortización de la Deuda Pública con Gasto Etiquetado	-	-	-
<b>B2. Gasto Etiquetado (sin incluir Amortización de la Deuda Pública)</b>	<b>107,204,609</b>	<b>64,545,685</b>	<b>64,545,685</b>
<b>C2. Remanentes de Transferencias Federales Etiquetadas aplicados en el periodo</b>	<b>-</b>	<b>-</b>	<b>-</b>
<b>VII. Balance Presupuestario de Recursos Etiquetados (VII = A2 + A3.2 - B2 + C2)</b>	<b>(1)</b>	<b>8,444,328</b>	<b>8,568,984</b>
<b>VIII. Balance Presupuestario de Recursos Etiquetados sin Financiamiento Neto (VIII = VII - A3.2)</b>	<b>(1)</b>	<b>8,444,328</b>	<b>8,568,984</b>



COLEGIO DE BACHILLERES DEL ESTADO DE MORELOS  
Estado Analítico de Ingresos  
Del 1 de enero al 30 septiembre de 2021  
(Pesos)



Rubro de Ingresos	Ingreso					Diferencia
	Estimado	Ampliaciones y Reducciones	Modificado	Devengado	Recaudado	
	(1)	(2)	(3= 1 + 2)	(4)	(5)	
Impuestos	-	-	-	-	-	-
Cuotas y Aportaciones de Seguridad Social	-	-	-	-	-	-
Contribuciones de Mejoras	-	-	-	-	-	-
Derechos	-	-	-	-	-	-
Productos	-	-	-	-	-	-
Aprovechamientos	-	-	-	-	-	-
Ingresos por Venta de Bienes, Prestación de Servicios y Otros Ingresos	29,500,000	-	29,500,000	27,316,746	27,316,746	(2,183,254)
Participaciones, Aportaciones, Convenios, Incentivos Derivados de la Colaboración Fiscal y Fondos Distintos de Aportaciones	-	-	-	-	-	-
Transferencias, Asignaciones, Subsidios y Subvenciones, y Pensiones y Jubilaciones	266,908,608	6,337,968	273,246,576	190,985,864	191,110,520	(75,798,088)
Ingresos Derivados de Financiamientos	-	-	-	-	-	-
<b>Total</b>	<b>296,408,608</b>	<b>6,337,968</b>	<b>302,746,576</b>	<b>218,302,610</b>	<b>218,427,266</b>	<b>(77,981,342)</b>
				Ingresos excedentes		

Estado Analítico de Ingresos Por Fuente de Financiamiento	Ingreso					Diferencia
	Estimado	Ampliaciones y Reducciones	Modificado	Devengado	Recaudado	
	(1)	(2)	(3= 1 + 2)	(4)	(5)	
Ingresos del Poder Ejecutivo Federal o Estatal y de los Municipios	-	-	-	-	-	-
Impuestos	-	-	-	-	-	-
Cuotas y Aportaciones de Seguridad Social	-	-	-	-	-	-
Contribuciones de Mejoras	-	-	-	-	-	-
Derechos	-	-	-	-	-	-
Productos <sup>1</sup>	-	-	-	-	-	-
Aprovechamientos <sup>2</sup>	-	-	-	-	-	-
Participaciones, Aportaciones, Convenios, Incentivos Derivados de la Colaboración Fiscal y Fondos Distintos de Aportaciones	-	-	-	-	-	-
Transferencias, Asignaciones, Subsidios y Subvenciones, y Pensiones y Jubilaciones	-	-	-	-	-	-
Ingresos de los Entes Públicos de los Poderes Legislativo y Judicial, de los Órganos Autónomos y del Sector Paraestatal o Paramunicipal, así como de las Empresas Productivas del Estado	296,408,608	6,337,968	302,746,576	218,302,610	218,427,266	(77,981,342)
Cuotas y Aportaciones de Seguridad Social	-	-	-	-	-	-
Productos <sup>1</sup>	-	-	-	-	-	-
Ingresos por Venta de Bienes, Prestación de Servicios y Otros Ingresos <sup>3</sup>	29,500,000	-	29,500,000	27,316,746	27,316,746	(2,183,254)
Transferencias, Asignaciones, Subsidios y Subvenciones, y Pensiones y Jubilaciones	266,908,608	6,337,968	273,246,576	190,985,864	191,110,520	(75,798,088)
Ingresos Derivados de Financiamientos	-	-	-	-	-	-
Ingresos Derivados de Financiamientos	-	-	-	-	-	-
<b>Total</b>	<b>296,408,608</b>	<b>6,337,968</b>	<b>302,746,576</b>	<b>218,302,610</b>	<b>218,427,266</b>	<b>(77,981,342)</b>
				Ingresos excedentes		

<sup>1</sup> Incluye intereses que generan las cuentas bancarias de los entes públicos en productos.

<sup>2</sup> Incluye donativos en efectivo del Poder Ejecutivo, entre otros aprovechamientos.

<sup>3</sup> Se refiere a los ingresos propios obtenidos por los Poderes Legislativo y Judicial, los Órganos Autónomos y las entidades de la administración pública paraestatal y paramunicipal, por sus actividades diversas no inherentes a su operación que generan recursos y que no sean ingresos por venta de bienes o prestación de servicios, tales como donativos en efectivo, entre otros.



COLEGIO DE BACHILLERES DEL ESTADO DE MORELOS  
Estado Análítico de Ingresos Detallado - LDF  
Del 1 de enero al 30 septiembre de 2021  
(Pesos)



Concepto	Ingreso					Diferencia
	Estimado	Ampliaciones/ (Reducciones)	Modificado	Devengado	Recaudado	
<b>Ingresos de Libre Disposición</b>						
<i>Impuestos</i>	-	-	-	-	-	-
<i>Cuotas y Aportaciones de Seguridad Social</i>	-	-	-	-	-	-
<i>Contribuciones de Mejoras</i>	-	-	-	-	-	-
<i>Derechos</i>	-	-	-	-	-	-
<i>Productos</i>	-	-	-	-	-	-
<i>Aprovechamientos</i>	-	-	-	-	-	-
<b>Ingresos por Venta de Bienes y Prestación de Servicios</b>	29,500,000	-	29,500,000	27,316,746	27,316,746	(2,183,254)
<b>Participaciones</b>						
Fondo General de Participaciones	-	-	-	-	-	-
Fondo de Fomento Municipal	-	-	-	-	-	-
Fondo de Fiscalización y Recaudación	-	-	-	-	-	-
Fondo de Compensación	-	-	-	-	-	-
Fondo de Extracción de Hidrocarburos	-	-	-	-	-	-
Impuesto Especial Sobre Producción y Servicios	-	-	-	-	-	-
0.136% de la Recaudación Federal Participable	-	-	-	-	-	-
3.17% Sobre Extracción de Petróleo	-	-	-	-	-	-
Gasolinas y Diésel	-	-	-	-	-	-
Fondo del Impuesto Sobre la Renta	-	-	-	-	-	-
Fondo de Estabilización de los Ingresos de las Ent. Fed.	-	-	-	-	-	-
<b>Incentivos Derivados de la Colaboración Fiscal</b>						
Tenencia o Uso de Vehículos	-	-	-	-	-	-
Fondo de Compensación ISAN	-	-	-	-	-	-
Impuesto Sobre Automóviles Nuevos	-	-	-	-	-	-
Fondo de Compensación de Repecos-Intermedios	-	-	-	-	-	-
Otros Incentivos Económicos	-	-	-	-	-	-
<b>Transferencias y Asignaciones</b>	159,704,000	6,337,968	166,041,968	117,995,851	117,995,851	(41,708,148)
<b>Convenios</b>						
Otros Convenios y Subsidios	-	-	-	-	-	-
<b>Otros Ingresos de Libre Disposición</b>						
Participaciones en Ingresos Locales	-	-	-	-	-	-
Otros Ingresos de Libre Disposición	-	-	-	-	-	-
<b>Total de Ingresos de Libre Disposición</b>	189,204,000	6,337,968	195,541,968	145,312,597	145,312,597	(43,891,403)
<b>Ingresos Excedentes de Ingresos de Libre Disposición</b>						
<b>Transferencias Federales Etiquetadas</b>						
<b>Aportaciones</b>						
Fondo de Aport. para la Nómina Educativa y Gto. Op.	-	-	-	-	-	-
Fondo de Aportaciones para los Servicios de Salud	-	-	-	-	-	-
Fondo de Aportaciones para la Infraestructura Social	-	-	-	-	-	-
Fondo de Aport. para el Fortalecimiento de los Municipios y de las Demarcaciones Territoriales del Distrito Federal	-	-	-	-	-	-
Fondo de Aportaciones Múltiples	-	-	-	-	-	-
Fondo de Aport. para la Educación Tec. y de Adultos	-	-	-	-	-	-
Fondo de Aportaciones para la Seguridad Pública de los Estados y del Distrito Federal	-	-	-	-	-	-
Fondo de Aportaciones para el Fortalecimiento de las Entidades Federativas	-	-	-	-	-	-
<b>Convenios</b>						
Convenios de Protección Social en Salud	-	-	-	-	-	-
Convenios de Descentralización	-	-	-	-	-	-
Convenios de Reasignación	-	-	-	-	-	-
Otros Convenios y Subsidios	-	-	-	-	-	-
<b>Fondos Distintos de Aportaciones</b>						
Fondo para Entidades Federativas y Municipios Productores de Hidrocarburos	-	-	-	-	-	-
Fondo Minero	-	-	-	-	-	-
<b>Transferencias, Asignaciones, Subsidios y Subvenciones, y Pensiones y Jubilaciones</b>	107,204,608	-	107,204,608	72,990,013	73,114,669	(34,089,939)
<b>Otras Transferencias Federales Etiquetadas</b>						
<b>Total de Transferencias Federales Etiquetadas</b>	107,204,608	-	107,204,608	72,990,013	73,114,669	(34,089,939)
<b>Ingresos Derivados de Financiamientos</b>						
<b>Ingresos Derivados de Financiamientos</b>						
<b>Total de Ingresos</b>	296,408,608	6,337,968	302,746,576	218,302,610	218,427,266	(77,981,342)
<b>Datos Informativos</b>						
1. Ingresos Derivados de Financiamientos con Fuente de Pago de Ingresos de Libre Disposición	-	-	-	-	-	-
2. Ingresos Derivados de Financiamientos con Fuente de Pago de Transferencias Federales Etiquetadas	-	-	-	-	-	-
3. Ingresos Derivados de Financiamientos	-	-	-	-	-	-



COLEGIO DE BACHILLERES DEL ESTADO DE MORELOS  
Estado Analítico del Ejercicio del Presupuesto de Egresos  
Clasificación por Objeto del Gasto (Capítulo y Concepto)  
Del 1 de enero al 30 de septiembre de 2021  
(Pesos)



Concepto	Egresos					Subejercicio 6 = (3 - 4)
	Aprobado	Ampliaciones/ (Reducciones)	Modificado	Devengado	Pagado	
	1	2	3 = (1 + 2)	4	5	
<b>Servicios Personales</b>	<b>210,874,001</b>	<b>(139,062)</b>	<b>210,734,939</b>	<b>127,199,183</b>	<b>127,199,183</b>	<b>83,535,756</b>
Remuneraciones al Personal de Carácter Permanente	101,197,144	(33,562)	101,163,582	71,348,741	71,348,741	29,814,841
Remuneraciones al Personal de Carácter Transitorio	-	-	-	-	-	-
Remuneraciones Adicionales y Especiales	38,465,047	3,254,121	41,719,168	15,397,112	15,397,112	26,322,056
Seguridad Social	29,914,850	(1,176,767)	28,738,083	20,475,809	20,475,809	8,262,274
Otras Prestaciones Sociales y Económicas	38,096,960	(1,802,274)	36,294,686	18,572,216	18,572,216	17,722,470
Previsiones	-	-	-	-	-	-
Pago de Estímulos a Servidores Públicos	3,200,000	(380,580)	2,819,420	1,405,305	1,405,305	1,414,115
<b>Materiales y Suministros</b>	<b>8,425,264</b>	<b>2,900</b>	<b>8,428,164</b>	<b>1,022,983</b>	<b>1,022,983</b>	<b>7,405,181</b>
Materiales de Admón. Emisión de Doctos. y Artículos Oficiales	2,460,000	-	2,460,000	531,340	531,340	1,928,660
Alimentos y Utensilios	144,000	1,000	145,000	35,165	35,165	109,835
Materias Primas y Materiales de Producción y Comercialización	-	-	-	-	-	-
Materiales y Artículos de Construcción y de Reparación	1,618,132	-	1,618,132	36,201	36,201	1,581,931
Productos Químicos, Farmacéuticos y de Laboratorio	310,000	-	310,000	1,825	1,825	308,175
Combustibles, Lubricantes y Aditivos	348,000	-	348,000	159,649	159,649	188,351
Vestuario, Blancos, Prendas de Protección y Artículos Deportivos	1,120,000	-	1,120,000	2,288	2,288	1,117,712
Materiales y Suministros Para Seguridad	-	-	-	-	-	-
Herramientas, Refacciones y Accesorios Menores	2,425,132	1,900	2,427,032	256,515	256,515	2,170,517
<b>Servicios Generales</b>	<b>12,067,196</b>	<b>(2,900)</b>	<b>12,064,296</b>	<b>5,616,598</b>	<b>5,616,598</b>	<b>6,447,698</b>
Servicios Básicos	1,856,096	(103,173)	1,752,923	1,280,549	1,280,549	472,374
Servicios de Arrendamiento	601,200	-	601,200	450,900	450,900	150,300
Servicios Profesionales, Científicos, Técnicos y Otros Servicios	1,028,000	317,118	1,345,118	473,493	473,493	871,623
Servicios Financieros, Bancarios y Comerciales	1,372,000	104,413	1,476,413	980,240	980,240	496,173
Servicios de Instalación, Reparación, Mantto. y Conservación	2,786,900	(175,838)	2,611,062	214,768	214,768	2,396,294
Servicios de Comunicación Social y Publicidad	-	-	-	-	-	-
Servicios de Traslado y Viáticos	716,000	(80,273)	635,727	42,668	42,668	593,059
Servicios Oficiales	190,000	59,973	249,973	55,473	55,473	194,500
Otros Servicios Generales	3,517,000	(125,120)	3,391,880	2,118,505	2,118,505	1,273,375
<b>Transferencias, Asignaciones, Subsidios y Otras Ayudas</b>	<b>42,632,147</b>	<b>6,477,030</b>	<b>49,109,177</b>	<b>56,876,470</b>	<b>56,876,470</b>	<b>(7,767,293)</b>
Transferencias Internas y Asignaciones al Sector Público	-	-	-	-	-	-
Transferencias al Resto del Sector Público	-	-	-	-	-	-
Subsidios y Subvenciones	-	-	-	-	-	-
Ayudas Sociales	-	-	-	-	-	-
Pensiones y Jubilaciones	42,632,147	6,477,030	49,109,177	56,876,470	56,876,470	(7,767,293)
Transferencias a Fideicomisos, Mandatos y Otros Análogos	-	-	-	-	-	-
Transferencias a la Seguridad Social	-	-	-	-	-	-
Donativos	-	-	-	-	-	-
Transferencias al Exterior	-	-	-	-	-	-
<b>Bienes Muebles, Inmuebles e Intangibles</b>	<b>10,000</b>	<b>-</b>	<b>10,000</b>	<b>-</b>	<b>-</b>	<b>10,000</b>
Mobiliario y Equipo de Administración	10,000	-	10,000	-	-	10,000
Mobiliario y Equipo Educativo y Recreativo	-	-	-	-	-	-
Equipo e Instrumental Médico y de Laboratorio	-	-	-	-	-	-
Vehículos y Equipo de Transporte	-	-	-	-	-	-
Equipo de Defensa y Seguridad	-	-	-	-	-	-
Maquinaria, Otros Equipos y Herramientas	-	-	-	-	-	-
Activos Biológicos	-	-	-	-	-	-
Bienes Inmuebles	-	-	-	-	-	-
Activos Intangibles	-	-	-	-	-	-
<b>Inversión Pública</b>	<b>-</b>	<b>-</b>	<b>-</b>	<b>-</b>	<b>-</b>	<b>-</b>
Obra Pública en Bienes de Dominio Público	-	-	-	-	-	-
Obra Pública en Bienes Propios	-	-	-	-	-	-
Proyectos Productivos y Acciones de Fomento	-	-	-	-	-	-
<b>Inversiones Financieras y Otras Provisiones</b>	<b>-</b>	<b>-</b>	<b>-</b>	<b>-</b>	<b>-</b>	<b>-</b>
Inversiones Para el Fomento de Actividades Productivas	-	-	-	-	-	-
Acciones y Participaciones de Capital	-	-	-	-	-	-
Compra de Títulos y Valores	-	-	-	-	-	-
Concesión de Préstamos	-	-	-	-	-	-
Inversiones en Fideicomisos, Mandatos y Otros Análogos	-	-	-	-	-	-
Otras Inversiones Financieras	-	-	-	-	-	-
Provisiones para Contingencias y Otras Erogaciones Especiales	-	-	-	-	-	-
<b>Participaciones y Aportaciones</b>	<b>-</b>	<b>-</b>	<b>-</b>	<b>-</b>	<b>-</b>	<b>-</b>
Participaciones	-	-	-	-	-	-
Aportaciones	-	-	-	-	-	-
Convenios	-	-	-	-	-	-
<b>Deuda Pública</b>	<b>22,400,000</b>	<b>-</b>	<b>22,400,000</b>	<b>13,250,000</b>	<b>13,250,000</b>	<b>9,150,000</b>
Amortización de la Deuda Pública	-	-	-	-	-	-
Intereses de la Deuda Pública	-	-	-	-	-	-
Comisiones de la Deuda Pública	-	-	-	-	-	-
Gastos de la Deuda Pública	-	-	-	-	-	-
Costo por Coberturas	-	-	-	-	-	-
Apoyos Financieros	-	-	-	-	-	-
Adeudos de Ejercicios Fiscales Anteriores (Adefas)	22,400,000	-	22,400,000	13,250,000	13,250,000	9,150,000
<b>Total del Gasto</b>	<b>296,408,608</b>	<b>6,337,968</b>	<b>302,746,576</b>	<b>203,965,234</b>	<b>203,965,234</b>	<b>98,781,342</b>



COLEGIO DE BACHILLERES DEL ESTADO DE MORELOS  
Estado Analítico del Ejercicio del Presupuesto de Egresos Detallado - LDF  
Clasificación por Objeto del Gasto (Capítulo y Concepto)  
Del 1 de enero al 30 de septiembre de 2021  
(Pesos)



Concepto	Egresos					
	Aprobado	Ampliaciones / (Reducciones)	Modificado	Devengado	Pagado	Subejercicio
<b>Gasto No Etiquetado</b>	<b>189,203,999</b>	<b>6,337,968</b>	<b>195,541,967</b>	<b>139,419,549</b>	<b>139,419,549</b>	<b>56,122,418</b>
<i>Servicios Personales</i>	<i>111,970,622</i>	<i>(139,062)</i>	<i>111,831,560</i>	<i>63,107,196</i>	<i>63,107,196</i>	<i>48,724,364</i>
Remuneraciones al Personal de Carácter Permanente	50,598,571	(33,562)	50,565,009	31,590,525	31,590,525	18,974,484
Remuneraciones al Personal de Carácter Transitorio	-	-	-	-	-	-
Remuneraciones Adicionales y Especiales	24,166,146	3,254,121	27,420,267	9,835,528	9,835,528	17,584,739
Seguridad Social	14,957,425	(1,176,767)	13,780,658	8,022,288	8,022,288	5,758,370
Otras Prestaciones Sociales y Económicas	19,048,480	(1,802,274)	17,246,206	12,253,550	12,253,550	4,992,656
Previsiones	-	-	-	-	-	-
Pago de Estímulos a Servidores Públicos	3,200,000	(380,580)	2,819,420	1,405,305	1,405,305	1,414,113
<i>Materiales y Suministros</i>	<i>3,632,632</i>	<i>2,900</i>	<i>3,635,532</i>	<i>918,137</i>	<i>918,137</i>	<i>2,717,395</i>
Materiales de Admón., Emisión de Doctos. y Art. Oficiales	860,000	-	860,000	426,494	426,494	433,505
Alimentos y Utensilios	144,000	1,000	145,000	35,165	35,165	109,835
Materias Primas y Materiales de Prod. y Comercialización	-	-	-	-	-	-
Materiales y Artículos de Construcción y de Reparación	737,000	-	737,000	36,201	36,201	700,799
Productos Químicos, Farmacéuticos y de Laboratorio	155,000	-	155,000	1,825	1,825	153,175
Combustibles, Lubricantes y Aditivos	174,000	-	174,000	159,649	159,649	14,351
Vestuario, Blancos, Prendas de Protección y Art. Deportivos	455,000	-	455,000	2,288	2,288	452,712
Materiales y Suministros Para Seguridad	-	-	-	-	-	-
Herramientas, Refacciones y Accesorios Menores	1,107,632	1,900	1,109,532	256,515	256,515	853,017
<i>Servicios Generales</i>	<i>8,558,598</i>	<i>(2,900)</i>	<i>8,555,698</i>	<i>5,267,746</i>	<i>5,267,746</i>	<i>3,287,952</i>
Servicios Básicos	1,856,096	(103,173)	1,752,923	1,280,549	1,280,549	472,374
Servicios de Arrendamiento	601,200	-	601,200	450,900	450,900	150,300
Servicios Profesionales, Científicos, Técnicos y Otros Serv.	514,000	317,118	831,118	473,495	473,495	357,623
Servicios Financieros, Bancarios y Comerciales	676,000	104,413	780,413	688,451	688,451	91,962
Servicios de Instalación, Reparación, Mantto. y Conservación	1,044,802	(175,838)	868,964	157,705	157,705	711,259
Servicios de Comunicación Social y Publicidad	-	-	-	-	-	-
Servicios de Traslado y Viáticos	358,000	(80,273)	277,727	42,668	42,668	235,059
Servicios Oficiales	-	59,973	59,973	55,473	55,473	4,500
Otros Servicios Generales	3,508,500	(125,120)	3,383,380	2,118,505	2,118,505	1,264,875
<i>Transferencias, Asignaciones, Subsidios y Otras Ayudas</i>	<i>42,632,147</i>	<i>6,477,030</i>	<i>49,109,177</i>	<i>56,876,470</i>	<i>56,876,470</i>	<i>(7,767,293)</i>
Transferencias Internas y Asignaciones al Sector Público	-	-	-	-	-	-
Transferencias al Resto del Sector Público	-	-	-	-	-	-
Subsidios y Subvenciones	-	-	-	-	-	-
Ayudas Sociales	-	-	-	-	-	-
Pensiones y Jubilaciones	42,632,147	6,477,030	49,109,177	56,876,470	56,876,470	(7,767,293)
Transferencias a Fideicomisos, Mandatos y Otros Análogos	-	-	-	-	-	-
Transferencias a la Seguridad Social	-	-	-	-	-	-
Donativos	-	-	-	-	-	-
Transferencias al Exterior	-	-	-	-	-	-
<i>Bienes Muebles, Inmuebles e Intangibles</i>	<i>10,000</i>	<i>-</i>	<i>10,000</i>	<i>-</i>	<i>-</i>	<i>10,000</i>
Mobiliario y Equipo de Administración	10,000	-	10,000	-	-	10,000
Mobiliario y Equipo Educativo y Recreativo	-	-	-	-	-	-
Equipo e Instrumental Médico y de Laboratorio	-	-	-	-	-	-
Vehículos y Equipo de Transporte	-	-	-	-	-	-
Equipo de Defensa y Seguridad	-	-	-	-	-	-
Maquinaria, Otros Equipos y Herramientas	-	-	-	-	-	-
Activos Biológicos	-	-	-	-	-	-
Bienes Inmuebles	-	-	-	-	-	-
Activos Intangibles	-	-	-	-	-	-
<i>Inversión Pública</i>	<i>-</i>	<i>-</i>	<i>-</i>	<i>-</i>	<i>-</i>	<i>-</i>
Obra Pública en Bienes de Dominio Público	-	-	-	-	-	-
Obra Pública en Bienes Propios	-	-	-	-	-	-
Proyectos Productivos y Acciones de Fomento	-	-	-	-	-	-
<i>Inversiones Financieras y Otras Provisiones</i>	<i>-</i>	<i>-</i>	<i>-</i>	<i>-</i>	<i>-</i>	<i>-</i>
Inversiones Para el Fomento de Actividades Productivas	-	-	-	-	-	-
Acciones y Participaciones de Capital	-	-	-	-	-	-
Compra de Títulos y Valores	-	-	-	-	-	-
Concesión de Préstamos	-	-	-	-	-	-
Inversiones en Fideicomisos, Mandatos y Otros Análogos	-	-	-	-	-	-
Fideicomiso de Desastres Naturales (Informativo)	-	-	-	-	-	-
Otras Inversiones Financieras	-	-	-	-	-	-
Provisiones para Contingencias y Otras Erogaciones Especiales	-	-	-	-	-	-
<i>Participaciones y Aportaciones</i>	<i>-</i>	<i>-</i>	<i>-</i>	<i>-</i>	<i>-</i>	<i>-</i>
Participaciones	-	-	-	-	-	-
Aportaciones	-	-	-	-	-	-
Convenios	-	-	-	-	-	-
<i>Deuda Pública</i>	<i>22,400,000</i>	<i>-</i>	<i>22,400,000</i>	<i>13,250,000</i>	<i>13,250,000</i>	<i>9,150,000</i>
Amortización de la Deuda Pública	-	-	-	-	-	-
Intereses de la Deuda Pública	-	-	-	-	-	-
Comisiones de la Deuda Pública	-	-	-	-	-	-
Gastos de la Deuda Pública	-	-	-	-	-	-
Costo por Coberturas	-	-	-	-	-	-
Apoyos Financieros	-	-	-	-	-	-
Adeudos de Ejercicios Fiscales Anteriores (Adefas)	22,400,000	-	22,400,000	13,250,000	13,250,000	9,150,000



COLEGIO DE BACHILLERES DEL ESTADO DE MORELOS  
Estado Analítico del Ejercicio del Presupuesto de Egresos Detallado - LDF  
Clasificación por Objeto del Gasto (Capítulo y Concepto)  
Del 1 de enero al 30 septiembre de 2021  
(Pesos)



Concepto	Egresos					
	Aprobado	Ampliaciones / (Reducciones)	Modificado	Devengado	Pagado	Subejercicio
<b>Gasto Etiquetado</b>	<b>107,204,609</b>	-	<b>107,204,609</b>	<b>64,545,685</b>	<b>64,545,685</b>	<b>42,658,924</b>
<b>Servicios Personales</b>	<b>98,903,379</b>	-	<b>98,903,379</b>	<b>64,091,987</b>	<b>64,091,987</b>	<b>34,811,392</b>
Remuneraciones al Personal de Carácter Permanente	50,598,573	-	50,598,573	39,758,216	39,758,216	10,240,357
Remuneraciones al Personal de Carácter Transitorio	-	-	-	-	-	-
Remuneraciones Adicionales y Especiales	14,298,901	-	14,298,901	5,561,584	5,561,584	8,737,317
Seguridad Social	14,957,425	-	14,957,425	12,453,521	12,453,521	2,503,904
Otras Prestaciones Sociales y Económicas	19,048,480	-	19,048,480	6,318,666	6,318,666	12,729,814
Previsiones	-	-	-	-	-	-
Pago de Estímulos a Servidores Públicos	-	-	-	-	-	-
<b>Materiales y Suministros</b>	<b>4,792,632</b>	-	<b>4,792,632</b>	<b>104,846</b>	<b>104,846</b>	<b>4,687,786</b>
Materiales de Admón., Emisión de Doctos. y Art. Oficiales	1,600,000	-	1,600,000	104,846	104,846	1,495,154
Alimentos y Utensilios	-	-	-	-	-	-
Materias Primas y Materiales de Prod. y Comercialización	-	-	-	-	-	-
Materiales y Artículos de Construcción y de Reparación	881,132	-	881,132	-	-	881,132
Productos Químicos, Farmacéuticos y de Laboratorio	155,000	-	155,000	-	-	155,000
Combustibles, Lubricantes y Aditivos	174,000	-	174,000	-	-	174,000
Vestuario, Blancos, Prendas de Protección y Art. Deportivos	665,000	-	665,000	-	-	665,000
Materiales y Suministros Para Seguridad	-	-	-	-	-	-
Herramientas, Refacciones y Accesorios Menores	1,317,500	-	1,317,500	-	-	1,317,500
<b>Servicios Generales</b>	<b>3,508,598</b>	-	<b>3,508,598</b>	<b>348,852</b>	<b>348,852</b>	<b>3,159,746</b>
Servicios Básicos	-	-	-	-	-	-
Servicios de Arrendamiento	-	-	-	-	-	-
Servicios Profesionales, Científicos, Técnicos y Otros Serv.	514,000	-	514,000	-	-	514,000
Servicios Financieros, Bancarios y Comerciales	696,000	-	696,000	291,789	291,789	404,211
Servicios de Instalación, Reparación, Mantto. y Conservación	1,742,098	-	1,742,098	57,063	57,063	1,685,035
Servicios de Comunicación Social y Publicidad	-	-	-	-	-	-
Servicios de Traslado y Viáticos	358,000	-	358,000	-	-	358,000
Servicios Oficiales	190,000	-	190,000	-	-	190,000
Otros Servicios Generales	8,500	-	8,500	-	-	8,500
<b>Transferencias, Asignaciones, Subsidios y Otras Ayudas</b>	-	-	-	-	-	-
Transferencias Internas y Asignaciones al Sector Público	-	-	-	-	-	-
Transferencias al Resto del Sector Público	-	-	-	-	-	-
Subsidios y Subvenciones	-	-	-	-	-	-
Ayudas Sociales	-	-	-	-	-	-
Peniones y Jubilaciones	-	-	-	-	-	-
Transferencias a Fideicomisos, Mandatos y Otros Análogos	-	-	-	-	-	-
Transferencias a la Seguridad Social	-	-	-	-	-	-
Donativos	-	-	-	-	-	-
Transferencias al Exterior	-	-	-	-	-	-
<b>Bienes Muebles, Inmuebles e Intangibles</b>	-	-	-	-	-	-
Mobiliario y Equipo de Administración	-	-	-	-	-	-
Mobiliario y Equipo Educativo y Recreativo	-	-	-	-	-	-
Equipo e Instrumental Médico y de Laboratorio	-	-	-	-	-	-
Vehículos y Equipo de Transporte	-	-	-	-	-	-
Equipo de Defensa y Seguridad	-	-	-	-	-	-
Maquinaria, Otros Equipos y Herramientas	-	-	-	-	-	-
Activos Biológicos	-	-	-	-	-	-
Bienes Inmuebles	-	-	-	-	-	-
Activos Intangibles	-	-	-	-	-	-
<b>Inversión Pública</b>	-	-	-	-	-	-
Obra Pública en Bienes de Dominio Público	-	-	-	-	-	-
Obra Pública en Bienes Propios	-	-	-	-	-	-
Proyectos Productivos y Acciones de Fomento	-	-	-	-	-	-
<b>Inversiones Financieras y Otras Provisiones</b>	-	-	-	-	-	-
Inversiones Para el Fomento de Actividades Productivas	-	-	-	-	-	-
Acciones y Participaciones de Capital	-	-	-	-	-	-
Compra de Títulos y Valores	-	-	-	-	-	-
Concesión de Préstamos	-	-	-	-	-	-
Inversiones en Fideicomisos, Mandatos y Otros Análogos	-	-	-	-	-	-
Fideicomiso de Desastres Naturales (Informativo)	-	-	-	-	-	-
Otras Inversiones Financieras	-	-	-	-	-	-
Provisiones para Contingencias y Otras Erogaciones Especiales	-	-	-	-	-	-
<b>Participaciones y Aportaciones</b>	-	-	-	-	-	-
Participaciones	-	-	-	-	-	-
Aportaciones	-	-	-	-	-	-
Convenios	-	-	-	-	-	-
<b>Deuda Pública</b>	-	-	-	-	-	-
Amortización de la Deuda Pública	-	-	-	-	-	-
Intereses de la Deuda Pública	-	-	-	-	-	-
Comisiones de la Deuda Pública	-	-	-	-	-	-
Gastos de la Deuda Pública	-	-	-	-	-	-
Costo por Coberturas	-	-	-	-	-	-
Apoyos Financieros	-	-	-	-	-	-
Adeudos de Ejercicios Fiscales Anteriores (Adefas)	-	-	-	-	-	-
<b>Total de Egresos</b>	<b>296,408,608</b>	<b>6,337,968</b>	<b>302,746,576</b>	<b>203,965,234</b>	<b>203,965,234</b>	<b>98,781,342</b>



COLEGIO DE BACHILLERES DEL ESTADO DE MORELOS  
Estado Analítico del Ejercicio del Presupuesto de Egresos  
Clasificación Administrativa  
Del 1 de enero al 30 septiembre de 2021  
(Pesos)



Concepto	Egresos					Subejercicio 6 = ( 3 - 4 )
	Aprobado	Ampliaciones/ (Reducciones)	Modificado	Devengado	Pagado	
	1	2	3 = ( 1 + 2 )	4	5	
Jefatura de la Oficina de la Gobernatura del Estado	-	-	-	-	-	-
Secretaría de Gobierno	-	-	-	-	-	-
Secretaría de Hacienda	-	-	-	-	-	-
Secretaría de Desarrollo Económico y del Trabajo	-	-	-	-	-	-
Secretaría de Desarrollo Agropecuario	-	-	-	-	-	-
Secretaría de Obras Públicas	-	-	-	-	-	-
Secretaría de Educación	-	-	-	-	-	-
Secretaría de Salud	-	-	-	-	-	-
Secretaría de Administración	-	-	-	-	-	-
Secretaría de la Contraloría	-	-	-	-	-	-
Secretaría de Turismo y Cultura	-	-	-	-	-	-
Secretaría de Desarrollo Social	-	-	-	-	-	-
Secretaría de Desarrollo Sustentable	-	-	-	-	-	-
Secretaría de Movilidad y Transporte	-	-	-	-	-	-
Comisión Estatal de Seguridad Pública	-	-	-	-	-	-
Consejería Jurídica	-	-	-	-	-	-
Gastos Institucionales	-	-	-	-	-	-
<b>Total del Gasto</b>	-	-	-	-	-	-

COLEGIO DE BACHILLERES DEL ESTADO DE MORELOS  
Estado Analítico del Ejercicio del Presupuesto de Egresos  
Clasificación Administrativa  
Del 1 de enero al 30 septiembre de 2021

Concepto	Egresos					Subejercicio 6 = ( 3 - 4 )
	Aprobado	Ampliaciones/ (Reducciones)	Modificado	Devengado	Pagado	
	1	2	3 = ( 1 + 2 )	4	5	
Poder Ejecutivo	-	-	-	-	-	-
Poder Legislativo	-	-	-	-	-	-
Poder Judicial	-	-	-	-	-	-
Organismos Autónomos	-	-	-	-	-	-
Poder Ejecutivo de los Municipios	-	-	-	-	-	-
<b>Total del Gasto</b>	-	-	-	-	-	-

Sector Paraestatal del Gobierno del Estado de Morelos  
Estado Analítico del Ejercicio del Presupuesto de Egresos  
Clasificación Administrativa  
Del 1 de enero al 30 septiembre de 2021

Concepto	Egresos					Subejercicio 6 = ( 3 - 4 )
	Aprobado	Ampliaciones/ (Reducciones)	Modificado	Devengado	Pagado	
	1	2	3 = ( 1 + 2 )	4	5	
Entidades Paraestatales y Fideicomisos No Empresariales y No Financieros	296,408,608	6,337,968	302,746,576	203,965,234	203,965,234	98,781,342
Instituciones Públicas de la Seguridad Social	-	-	-	-	-	-
Entidades Paraestatales Empresariales No Financieras con Participación Estatal Mayoritaria	-	-	-	-	-	-
Fideicomisos Empresariales No Financieros con Participación Estatal Mayoritaria	-	-	-	-	-	-
Entidades Paraestatales Empresariales Financieras Monetarias con Participación Estatal Mayoritaria	-	-	-	-	-	-
Entidades Paraestatales Empresariales Financieras No Monetarias con Participación Estatal Mayoritaria	-	-	-	-	-	-
Fideicomisos Financieros Públicos con Participación Estatal Mayoritaria	-	-	-	-	-	-
<b>Total del Gasto</b>	<b>296,408,608</b>	<b>6,337,968</b>	<b>302,746,576</b>	<b>203,965,234</b>	<b>203,965,234</b>	<b>98,781,342</b>





COLEGIO DE BACHILLERES DEL ESTADO DE MORELOS  
 Estado Analítico del Ejercicio del Presupuesto de Egresos Detallado - LDF  
 Clasificación Administrativa  
 Del 1 de enero al 30 septiembre de 2021  
 (Pesos)



Concepto	Egresos					
	Aprobado	Ampliaciones/ (Reducciones)	Modificado	Devengado	Pagado	Subejercicio
<b>Gasto No Etiquetado</b>	<b>189,203,999</b>	<b>6,337,968</b>	<b>195,541,967</b>	<b>139,419,549</b>	<b>139,419,549</b>	<b>56,122,418</b>
Jefatura de la Oficina de la Gubernatura del Estado	-	-	-	-	-	-
Secretaría de Gobierno	-	-	-	-	-	-
Secretaría de Hacienda	-	-	-	-	-	-
Secretaría de Desarrollo Económico y del Trabajo	-	-	-	-	-	-
Secretaría de Desarrollo Agropecuario	-	-	-	-	-	-
Secretaría de Obras Públicas	-	-	-	-	-	-
Secretaría de Educación	-	-	-	-	-	-
Secretaría de Salud	-	-	-	-	-	-
Secretaría de Administración	-	-	-	-	-	-
Secretaría de la Contraloría	-	-	-	-	-	-
Secretaría de Turismo y Cultura	-	-	-	-	-	-
Secretaría de Desarrollo Social	-	-	-	-	-	-
Secretaría de Desarrollo Sustentable	-	-	-	-	-	-
Secretaría de Movilidad y Transporte	-	-	-	-	-	-
Comisión Estatal de Seguridad Pública	-	-	-	-	-	-
Consejería Jurídica	-	-	-	-	-	-
Gastos Institucionales	-	-	-	-	-	-
Poder Legislativo	-	-	-	-	-	-
Poder Judicial	-	-	-	-	-	-
Organismos Autónomos	-	-	-	-	-	-
Entidades Paraestatales y Fideicomisos No Empresariales y No Financieros	189,203,999	6,337,968	195,541,967	139,419,549	139,419,549	56,122,418
Entidades Paraestatales Empresariales No Financieras con Participación Estatal Mayoritaria	-	-	-	-	-	-
Poder Ejecutivo de los Municipios	-	-	-	-	-	-
<b>Gasto Etiquetado</b>	<b>107,204,609</b>	<b>-</b>	<b>107,204,609</b>	<b>64,545,685</b>	<b>64,545,685</b>	<b>42,658,924</b>
Jefatura de la Oficina de la Gubernatura del Estado	-	-	-	-	-	-
Secretaría de Gobierno	-	-	-	-	-	-
Secretaría de Hacienda	-	-	-	-	-	-
Secretaría de Desarrollo Económico y del Trabajo	-	-	-	-	-	-
Secretaría de Desarrollo Agropecuario	-	-	-	-	-	-
Secretaría de Obras Públicas	-	-	-	-	-	-
Secretaría de Educación	-	-	-	-	-	-
Secretaría de Salud	-	-	-	-	-	-
Secretaría de Administración	-	-	-	-	-	-
Secretaría de la Contraloría	-	-	-	-	-	-
Secretaría de Turismo y Cultura	-	-	-	-	-	-
Secretaría de Desarrollo Social	-	-	-	-	-	-
Secretaría de Desarrollo Sustentable	-	-	-	-	-	-
Secretaría de Movilidad y Transporte	-	-	-	-	-	-
Comisión Estatal de Seguridad Pública	-	-	-	-	-	-
Consejería Jurídica	-	-	-	-	-	-
Gastos Institucionales	-	-	-	-	-	-
Poder Legislativo	-	-	-	-	-	-
Poder Judicial	-	-	-	-	-	-
Organismos Autónomos	-	-	-	-	-	-
Entidades Paraestatales y Fideicomisos No Empresariales y No Financieros	107,204,609	-	107,204,609	64,545,685	64,545,685	42,658,924
Entidades Paraestatales Empresariales No Financieras con Participación Estatal Mayoritaria	-	-	-	-	-	-
Poder Ejecutivo de los Municipios	-	-	-	-	-	-
<b>Total de Egresos</b>	<b>296,408,608</b>	<b>6,337,968</b>	<b>302,746,576</b>	<b>203,965,234</b>	<b>203,965,234</b>	<b>98,781,342</b>



COLEGIO DE BACHILLERES DEL ESTADO DE MORELOS  
 Estado Analítico del Ejercicio del Presupuesto de Egresos  
 Clasificación Funcional (Finalidad y Función)  
 Del 1 de enero al 30 septiembre de 2021  
 (Pesos)



Concepto	Egresos					
	Aprobado	Ampliaciones/ (Reducciones)	Modificado	Devengado	Pagado	Subejercicio
	1	2	3 = (1 + 2)	4	5	6 = (3 - 4)
<b>Gobierno</b>	-	-	-	-	-	-
Legislación	-	-	-	-	-	-
Justicia	-	-	-	-	-	-
Coordinación de la Política de Gobierno	-	-	-	-	-	-
Relaciones Exteriores	-	-	-	-	-	-
Asuntos Financieros y Hacendarios	-	-	-	-	-	-
Seguridad Nacional	-	-	-	-	-	-
Asuntos de Orden Público y de Seguridad Interior	-	-	-	-	-	-
Otros Servicios Generales	-	-	-	-	-	-
<b>Desarrollo Social</b>	296,408,608	6,337,968	302,746,576	203,965,234	203,965,234	98,781,342
Protección Ambiental	-	-	-	-	-	-
Vivienda y Servicios a la Comunidad	-	-	-	-	-	-
Salud	-	-	-	-	-	-
Recreación, Cultura y Otras Manifestaciones Sociales	-	-	-	-	-	-
Educación	296,408,608	6,337,968	302,746,576	203,965,234	203,965,234	98,781,342
Protección Social	-	-	-	-	-	-
Otros Asuntos Sociales	-	-	-	-	-	-
<b>Desarrollo Económico</b>	-	-	-	-	-	-
Asuntos Económicos, Comerciales y Laborales en General	-	-	-	-	-	-
Agropecuaria, Silvicultura, Pesca y Caza	-	-	-	-	-	-
Combustibles y Energía	-	-	-	-	-	-
Minería, Manufacturas y Construcción	-	-	-	-	-	-
Transporte	-	-	-	-	-	-
Comunicaciones	-	-	-	-	-	-
Turismo	-	-	-	-	-	-
Ciencia, Tecnología e Innovación	-	-	-	-	-	-
Otras Industrias y Otros Asuntos Económicos	-	-	-	-	-	-
<b>Otros no Clasificadas en Funciones Anteriores</b>	-	-	-	-	-	-
Transacciones de la Deuda Pública / Costo Financiero de la Deuda	-	-	-	-	-	-
Transferencias, Participaciones y Aportaciones entre Diferentes Niveles y Ordenes de Gobierno	-	-	-	-	-	-
Saneamiento del Sistema Financiero	-	-	-	-	-	-
Adeudos de Ejercicios Fiscales Anteriores	-	-	-	-	-	-
<b>Total del Gasto</b>	<b>296,408,608</b>	<b>6,337,968</b>	<b>302,746,576</b>	<b>203,965,234</b>	<b>203,965,234</b>	<b>98,781,342</b>



COLEGIO DE BACHILLERES DEL ESTADO DE MORELOS  
 Estado Analítico del Ejercicio del Presupuesto de Egresos Detallado - LDF  
 Clasificación Funcional (Finalidad y Función)  
 Del 1 de enero al 30 septiembre de 2021  
 (Pesos)



Concepto	Egresos					
	Aprobado	Ampliaciones/ (Reducciones)	Modificado	Devengado	Pagado	Subejercicio
<b>Gasto No Etiquetado</b>	<b>189,203,999</b>	<b>6,337,968</b>	<b>195,541,967</b>	<b>139,419,549</b>	<b>139,419,549</b>	<b>56,122,418</b>
<i>Gobierno</i>	-	-	-	-	-	-
Legislación	-	-	-	-	-	-
Justicia	-	-	-	-	-	-
Coordinación de la Política de Gobierno	-	-	-	-	-	-
Relaciones Exteriores	-	-	-	-	-	-
Asuntos Financieros y Hacendarios	-	-	-	-	-	-
Seguridad Nacional	-	-	-	-	-	-
Asuntos de Orden Público y de Seguridad Interior	-	-	-	-	-	-
Otros Servicios Generales	-	-	-	-	-	-
<i>Desarrollo Social</i>	<b>189,203,999</b>	<b>6,337,968</b>	<b>195,541,967</b>	<b>139,419,549</b>	<b>139,419,549</b>	<b>56,122,418</b>
Protección Ambiental	-	-	-	-	-	-
Vivienda y Servicios a la Comunidad	-	-	-	-	-	-
Salud	-	-	-	-	-	-
Recreación, Cultura y Otras Manifestaciones Sociales	-	-	-	-	-	-
Educación	<b>189,203,999</b>	<b>6,337,968</b>	<b>195,541,967</b>	<b>139,419,549</b>	<b>139,419,549</b>	<b>56,122,418</b>
Protección Social	-	-	-	-	-	-
Otros Asuntos Sociales	-	-	-	-	-	-
<i>Desarrollo Económico</i>	-	-	-	-	-	-
Asuntos Económicos, Comerciales y Laborales en Gral.	-	-	-	-	-	-
Agropecuaria, Silvicultura, Pesca y Caza	-	-	-	-	-	-
Combustibles y Energía	-	-	-	-	-	-
Minería, Manufacturas y Construcción	-	-	-	-	-	-
Transporte	-	-	-	-	-	-
Comunicaciones	-	-	-	-	-	-
Turismo	-	-	-	-	-	-
Ciencia, Tecnología e Innovación	-	-	-	-	-	-
Otras Industrias y Otros Asuntos Económicos	-	-	-	-	-	-
<i>Otras no Clasificadas en Funciones Anteriores</i>	-	-	-	-	-	-
Transacciones de la Deuda Pública / Costo Financiero de la Deuda	-	-	-	-	-	-
Transferencias, Participaciones y Aportaciones entre Diferentes Niveles y Ordenes de Gobierno	-	-	-	-	-	-
Saneamiento del Sistema Financiero	-	-	-	-	-	-
Adeudos de Ejercicios Fiscales Anteriores	-	-	-	-	-	-
<b>Gasto Etiquetado</b>	<b>107,204,609</b>	-	<b>107,204,609</b>	<b>64,545,685</b>	<b>64,545,685</b>	<b>42,658,924</b>
<i>Gobierno</i>	-	-	-	-	-	-
Legislación	-	-	-	-	-	-
Justicia	-	-	-	-	-	-
Coordinación de la Política de Gobierno	-	-	-	-	-	-
Relaciones Exteriores	-	-	-	-	-	-
Asuntos Financieros y Hacendarios	-	-	-	-	-	-
Seguridad Nacional	-	-	-	-	-	-
Asuntos de Orden Público y de Seguridad Interior	-	-	-	-	-	-
Otros Servicios Generales	-	-	-	-	-	-
<i>Desarrollo Social</i>	<b>107,204,609</b>	-	<b>107,204,609</b>	<b>64,545,685</b>	<b>64,545,685</b>	<b>42,658,924</b>
Protección Ambiental	-	-	-	-	-	-
Vivienda y Servicios a la Comunidad	-	-	-	-	-	-
Salud	-	-	-	-	-	-
Recreación, Cultura y Otras Manifestaciones Sociales	-	-	-	-	-	-
Educación	<b>107,204,609</b>	-	<b>107,204,609</b>	<b>64,545,685</b>	<b>64,545,685</b>	<b>42,658,924</b>
Protección Social	-	-	-	-	-	-
Otros Asuntos Sociales	-	-	-	-	-	-
<i>Desarrollo Económico</i>	-	-	-	-	-	-
Asuntos Económicos, Comerciales y Laborales en Gral.	-	-	-	-	-	-
Agropecuaria, Silvicultura, Pesca y Caza	-	-	-	-	-	-
Combustibles y Energía	-	-	-	-	-	-
Minería, Manufacturas y Construcción	-	-	-	-	-	-
Transporte	-	-	-	-	-	-
Comunicaciones	-	-	-	-	-	-
Turismo	-	-	-	-	-	-
Ciencia, Tecnología e Innovación	-	-	-	-	-	-
Otras Industrias y Otros Asuntos Económicos	-	-	-	-	-	-
<i>Otras no Clasificadas en Funciones Anteriores</i>	-	-	-	-	-	-
Transacciones de la Deuda Pública / Costo Financiero de la Deuda	-	-	-	-	-	-
Transferencias, Participaciones y Aportaciones entre Diferentes Niveles y Ordenes de Gobierno	-	-	-	-	-	-
Saneamiento del Sistema Financiero	-	-	-	-	-	-
Adeudos de Ejercicios Fiscales Anteriores	-	-	-	-	-	-
<b>Total del Egresos</b>	<b>296,408,608</b>	<b>6,337,968</b>	<b>302,746,576</b>	<b>203,965,234</b>	<b>203,965,234</b>	<b>98,781,342</b>



COLEGIO DE BACHILLERES DEL ESTADO DE MORELOS  
 Estado Analítico del Ejercicio del Presupuesto de Egresos Detallado - LDF  
 Clasificación de Servicios Personales por Categoría  
 Del 1 de enero al 30 septiembre de 2021  
 (Pesos)



Concepto	Egresos					Subejercicio
	Aprobado	Ampliaciones/ (Reducciones)	Modificado	Devengado	Pagado	
Gasto No Etiquetado	111,970,622	(139,062)	111,831,560	63,107,196	63,107,196	48,724,364
Personal Administrativo y de Servicio Público	111,970,622	(139,062)	111,831,560	63,107,196	63,107,196	48,724,364
Magisterio	-	-	-	-	-	-
Servicios de Salud	-	-	-	-	-	-
Personal Administrativo	-	-	-	-	-	-
Personal Médico, Paramédico y afín	-	-	-	-	-	-
Seguridad Pública	-	-	-	-	-	-
Gastos Asociados a la Implementación de Nuevas Leyes Fed. o Reformas a las Mismas	-	-	-	-	-	-
Nombre del Programa o Ley 1	-	-	-	-	-	-
Nombre del Programa o Ley 2	-	-	-	-	-	-
Sentencias Laborales Definitivas	-	-	-	-	-	-
Gasto Etiquetado	98,903,379	-	98,903,379	64,091,987	64,091,987	34,811,392
Personal Administrativo y de Servicio Público	98,903,379	-	98,903,379	64,091,987	64,091,987	34,811,392
Magisterio	-	-	-	-	-	-
Servicios de Salud	-	-	-	-	-	-
Personal Administrativo	-	-	-	-	-	-
Personal Médico, Paramédico y afín	-	-	-	-	-	-
Seguridad Pública	-	-	-	-	-	-
Gastos Asociados a la Implementación de Nuevas Leyes Fed. o Reformas a las Mismas	-	-	-	-	-	-
Nombre del Programa o Ley 1	-	-	-	-	-	-
Nombre del Programa o Ley 2	-	-	-	-	-	-
Sentencias Laborales Definitivas	-	-	-	-	-	-
<b>Total del Gasto en Servicios Personales</b>	<b>210,874,001</b>	<b>(139,062)</b>	<b>210,734,939</b>	<b>127,199,183</b>	<b>127,199,183</b>	<b>83,535,756</b>



COLEGIO DE BACHILLERES DEL ESTADO DE MORELOS  
 Estado Analítico del Ejercicio del Presupuesto de Egresos  
 Clasificación Económica (por Tipo de Gasto)  
 Del 1 de enero al 30 septiembre de 2021  
 (Pesos)



Concepto	Egresos					
	Aprobado 1	Ampliaciones/ (Reducciones) 2	Modificado 3 = (1 + 2)	Devengado 4	Pagado 5	Subejercicio 6 = (3 - 4)
Gasto Corriente	231,366,461	(139,062)	231,227,399	133,838,764	133,838,764	97,388,635
Gasto de Capital	10,000	-	10,000	-	-	10,000
Amortización de la Deuda y Disminución de Pasivos	22,400,000	-	22,400,000	13,250,000	13,250,000	9,150,000
Pensiones y Jubilaciones	42,632,147	6,477,030	49,109,177	56,876,470	56,876,470	(7,767,293)
Participaciones	-	-	-	-	-	-
<b>Total del Gasto</b>	<b>296,408,608</b>	<b>6,337,968</b>	<b>302,746,576</b>	<b>203,965,234</b>	<b>203,965,234</b>	<b>98,781,342</b>





COLEGIO DE BACHILLERES DEL ESTADO DE MORELOS  
 Intereses de la Deuda  
 Del 1 de enero al 30 septiembre de 2021  
 (Pesos)



Identificación de Crédito o Instrumento	Devengado	Pagado
	Créditos Bancarios	
<b>NO APLICA</b>		
Total de Intereses de Créditos Bancarios		
	Otros Instrumentos de Deuda	
Total de Intereses de Otros Instrumentos de Deuda		
<b>TOTAL</b>		




Colegio de Bachilleres  
del Estado de Morelos

# Información Programática

CUENTA PÚBLICA  
COLEGIO DE BACHILLERES DEL ESTADO DE MORELOS  
ENERO - SEPTIEMBRE

2021





COLEGIO DE BACHILLERES DEL ESTADO DE MORELOS  
Gasto por Categoría Programática  
Del 1 de enero al 30 septiembre de 2021  
(Pesos)



Concepto	Aprobado		Ampliaciones/ (Reducciones)		Egresos		Devengado	Pagado	Subejercicio
	1	2	3 = (1 + 2)	4	5	6 = (3 - 4)			
<b>Programas</b>									
<i>Subsidios: Sector Social y Privado o Ent. Federativas y Municipios</i>									
Sujetos a Reglas de Operación	-	-	-	-	-	-	-	-	-
Otros Subsidios	-	-	-	-	-	-	-	-	-
<b>Desempeño de las Funciones</b>									
Prestación de Servicios Públicos	296,408,608	6,337,968	302,746,576	203,965,234	203,965,234	98,781,342	203,965,234	98,781,342	
Provisión de Bienes Públicos	296,408,608	6,337,968	302,746,576	203,965,234	203,965,234	98,781,342	203,965,234	98,781,342	
Planeación, Seguimiento y Evaluación de Políticas Públicas	-	-	-	-	-	-	-	-	-
Promoción y Fomento	-	-	-	-	-	-	-	-	-
Regulación y Supervisión	-	-	-	-	-	-	-	-	-
Funciones de las Fuerzas Armadas (Únicamente Gobierno Federal)	-	-	-	-	-	-	-	-	-
Específicos	-	-	-	-	-	-	-	-	-
Proyectos de Inversión	-	-	-	-	-	-	-	-	-
Administrativos y de Apoyo	-	-	-	-	-	-	-	-	-
Apoyo al Proceso Presupuestario y para Mejorar la Eficiencia Institucional	-	-	-	-	-	-	-	-	-
Apoyo a la Función Pública y al Mejoramiento de la Gestión	-	-	-	-	-	-	-	-	-
Operaciones Ajenas	-	-	-	-	-	-	-	-	-
<b>Compromisos</b>									
Obligaciones de Cumplimiento de Resolución Jurisdiccional	-	-	-	-	-	-	-	-	-
Desastres Naturales	-	-	-	-	-	-	-	-	-
<b>Obligaciones</b>									
Pensiones y Jubilaciones	-	-	-	-	-	-	-	-	-
Aportaciones a la Seguridad Social	-	-	-	-	-	-	-	-	-
Aportaciones a Fondos de Estabilización	-	-	-	-	-	-	-	-	-
Aportaciones a Fondos de Inversión y Reestructura de Pensiones	-	-	-	-	-	-	-	-	-
<b>Programas de Gasto Federalizado (Gobierno Federal)</b>									
Gasto Federalizado	-	-	-	-	-	-	-	-	-
<b>Participaciones a Entidades Federativas y Municipios</b>									
Costo financiero, deuda o apoyos a deudores y ahorradores de la banca	-	-	-	-	-	-	-	-	-
Adeudos de ejercicios fiscales anteriores	-	-	-	-	-	-	-	-	-
<b>Total del Gasto</b>	<b>296,408,608</b>	<b>6,337,968</b>	<b>302,746,576</b>	<b>203,965,234</b>	<b>203,965,234</b>	<b>98,781,342</b>	<b>203,965,234</b>	<b>98,781,342</b>	



Colegio de Bachilleres  
del Estado de Morelos

COLEGIO DE BACHILLERES DEL ESTADO DE MORELOS

Indicadores de Postura Fiscal

Del 1 de enero al 30 septiembre de 2021

(Pesos)



Concepto	Estimado	Devengado	Pagado <sup>3</sup>
<b>I. Ingresos Presupuestarios (I=1+2)</b>	296,408,608	218,302,610	218,427,266
1. Ingresos del Gobierno de la Entidad Federativa 1	29,500,000	27,316,746	27,316,746
2. Ingresos del Sector Paraestatal 1	266,908,608	190,985,864	191,110,520
<b>II. Egresos Presupuestarios (II=3+4)</b>	296,408,608	203,965,234	203,965,234
3. Egresos del Gobierno de la Entidad Federativa 2	-	-	-
4. Egresos del Sector Paraestatal 2	296,408,608	203,965,234	203,965,234
<b>III. Balance Presupuestario (Superávit o Déficit) (III = I - II)</b>	-	14,337,376	14,462,032

Concepto	Estimado	Devengado	Pagado <sup>3</sup>
<b>III. Balance presupuestario (Superávit o Déficit)</b>	-	14,337,376	14,462,032
<b>IV. Intereses, Comisiones y Gastos de la Deuda</b>	-	-	-
<b>V. Balance Primario ( Superávit o Déficit) (V= III - IV)</b>	-	14,337,376	14,462,032

Concepto	Estimado	Devengado	Pagado <sup>3</sup>
<b>A. Financiamiento</b>	-	-	-
<b>B. Amortización de la deuda</b>	-	-	-
<b>C. Endeudamiento ó desendeudamiento (C = A - B)</b>	-	-	-

<sup>1</sup> Los Ingresos que se presentan son los ingresos presupuestarios totales sin incluir los ingresos por financiamientos. Los Ingresos del Gobierno de la Entidad Federativa corresponden a los del Poder Ejecutivo, Legislativo Judicial y Autónomos.

<sup>2</sup> Los egresos que se presentan son los egresos presupuestarios totales sin incluir los egresos por amortización. Los egresos del Gobierno de la Entidad Federativa corresponden a los del Poder Ejecutivo, Legislativo, Judicial y Órganos Autónomos.

<sup>3</sup> Para Ingresos se reportan los ingresos recaudados; para egresos se reportan los egresos pagados.

## PROGRAMAS Y PROYECTOS DE INVERSIÓN

“Este Ente no cuenta con Programas y Proyectos de Inversión a la Fecha del 30 de Septiembre de 2021”.

ELABORÓ



C.P. VERONICA  
GUERRERO  
SANDOVAL  
JEFE DEPTO. DE  
CONTABILIDAD Y  
NÓMINAS

REVISÓ




C.P. SOFÍA ADRIANA  
ESPINOSA URBANO  
SUB DIRECTORA  
FINANCIERA

VALIDÓ



C.P. MARIA DEL  
ROSARIO ZAGAL  
RODRIGUEZ  
DIRECTORA  
ADMINISTRATIVA

Vo. Bo.



MTRÓ. VÍCTOR  
REYMUNDO NÁJERA  
MEDINA  
DIRECTOR GENERAL

**COLEGIO DE BACHILLERES DEL ESTADO DE MORELOS**  
**INDICADORES DE RESULTADOS**  
 PERIODO: 1 DE ENERO DE 2021 AL 30 DE SEPTIEMBRE DE 2021

Año	Objetivo (Resultado buscado)	Nombre del indicador	Definición del indicador	Método de cálculo	Unidad de medida	Tipo de medición (medición, estrategia de medición)	Línea base 2019			Meta anual 2021			Avance acumulado Al Presente	Evaluación (Verde, Amarillo, Rojo)
							Jan. 19m	Jul. 19m	Dic. 19m	Jan. 21m	Jul. 21m	Dic. 21m		
Fin	4. Contribuir a la cobertura educativa con equidad y calidad en los servicios educativos en los niveles Básico, Medio Superior, Superior y Capacitación para el Trabajo.	Porcentaje de Absorción en Educación Media Superior	Proporción de alumnos que ingresan a un nivel medio superior con relación al número de alumnos egresados de secundaria	$(\text{Número de alumnos de nuevo ingreso en el ciclo escolar } "2020-2021" / \text{Total de alumnos Egresados de Secundaria en el ciclo escolar } "2019-2020") * 100$	Porcentaje	Estrategico-Eficacia-Ascendente-Anual	15.0%			20.0%	20.0%	0.00	0.0%	
		Porcentaje de eficiencia terminal	Porcentaje de alumnos que concluyen satisfactoriamente la educación media superior.	$(\text{Número de alumnos egresados de la generación } n / \text{Total de alumnos inscritos en el primer periodo de la misma generación}) * 100$	Porcentaje	Estrategico-Eficacia-Ascendente-Anual	69.0%					0.00	0.0%	
Propósito	Los alumnos concluyen su educación media superior	Porcentaje de abandono escolar	Porcentaje de alumnos que abandonan sus estudios por ciclo escolar	$(\text{Matricula inicial del ciclo escolar } "n-1" - \text{egresados del ciclo escolar } "n") / (\text{Matricula inicial del ciclo escolar } "n-1" - \text{alumnos de nuevo ingreso a primer grado del ciclo escolar } "n-1") // \text{matricula del ciclo escolar } "n" * 100$	Porcentaje	Estrategico-Eficacia-Ascendente-Anual	1.2%					0.00	0.0%	
Componente 1	Educación impartida a alumnos de Educación Media Superior	Matricula registrada en Educación Media Superior	Cantidad de alumnos atendidos en las instituciones públicas de educación media superior	$(\text{Atendidos en el ciclo escolar } "2019-2020" \text{ en el Gobierno} / \text{Presupuesto ejercido de alumnos registrados en 2020} / \text{Matricula de alumnos registrados en 2020}) * 100$	Alumnos	Estrategico-Eficacia-Ascendente-Anual	11,700	11,700	11,700	11,700	11,700	10,803	92.00%	Verde
Actividad 1.1	Publicación de convocatoria dirigida a alumnos egresados de educación secundaria	Publicación de convocatoria para alumnos egresados de educación secundaria	Se refiere a la publicación de la convocatoria en medios impresos y electrónicos para alumnos egresados de la educación secundaria	Convocatoria publicada en medios impresos y electrónicos	Convocatoria	Gestión-Ascendente-Anual	1	1	1	1	1	1	100.0%	Verde
Actividad 1.2	Promoción de la oferta educativa	Promoción de la oferta educativa a alumnos de secundaria	Se refiere al monto de presupuesto ejercido en la promoción de la oferta educativa dentro del ciclo escolar	Suma del presupuesto ejercido por promoción	Pesos	Gestión-Ascendente-Anual	50,000	50,000	50,000	50,000	50,000	26,434	100%	Verde
Componente 2	Personal Docente y Agentes Educativos capacitados	Personal Docente y Agentes Educativos capacitados	Porcentaje de docentes que reciben capacitación	$(\text{Número de docentes capacitados} / \text{total de docentes}) * 100$	Porcentaje	Estrategico-Ascendente-Trimestral	20%	20.0%	40.0%	50.0%	70.0%	340	80.0%	Verde
Actividad 2.1	Realización de convocatoria para capacitación de docentes	Docentes convocados a tomar los cursos de capacitación	Docentes convocados a tomar los cursos de capacitación con relación al total de docentes convocados	$(\text{Número de docentes convocados} / \text{Total de docentes programados}) * 100$	Porcentaje	Estrategico-Eficacia-Ascendente-Trimestral	40%	40%	40%	40%	80%	340	80.0%	Verde
Actividad 2.2	Realización de cursos de capacitación para de docentes	Realización de cursos de capacitación para de docentes	Realización de cursos con relación al total de cursos registrados en el Programa Anual de Capacitación	$(\text{Número de cursos realizados} / \text{Total de cursos registrados en el programa anual de capacitación}) * 100$	Porcentaje	Estrategico-Ascendente-Trimestral	50%	50.0%	50.0%	50.0%	90.0%	4	50.00%	Verde

VALIDA  
 Vo. Bo.  
 MARCO VICTOR FERNANDO NAJERA MEDINA  
 DIRECTOR GENERAL


C.P. MARÍA DEL ROSARIO ZASAL RODRIGUEZ  
 DIRECTORA GENERAL ADJUNTA

ELABORÓ  
 C.P. SOFÍA ADRIANA ESPINOSA OSORIANO  
 SUBDIRECTORA GENERAL



Colegio de Bachilleres  
del Estado de Morelos


# Anexos



COLEGIO DE BACHILLERES DEL ESTADO DE MORELOS  
Relación de Bienes Muebles que Componen su Patrimonio  
Al 30 de septiembre de 2021



Código	Descripción del Bien Mueble ***BIENES MUEBLES***	Valor en libros
CBMB0300700062002	Enciclopedia Practica De Contabilidad 1	44,608,662.57
CBMB0300700082002	Inglés Para Todos (Audiovisual English C	2,886.00
CBMB0500700082002	Inglés Para Todos (Audiovisual English C	3,501.60
CBMB0900700012002	Enciclopedia Aula Siglo XXI Consta D	3,501.60
CBMB1000700012002	Enciclopedia Autodidáctica 8 Tomos: Tom	4,838.00
CBMB1000700112002	Enciclopedia Aula Siglo XXI Consta D	4,813.60
CBMB12007001012006	Folklorico 9 vol. CD	4,838.00
CBMC0000352012004	Impresora	6,300.00
CBMC0000352012005	Impresora	5,462.50
CBMC0000352012006	Impresora	6,417.00
CBMC0000352012007	Impresora	6,267.50
CBMC0000352012009	Impresora	5,331.27
CBMC0000352012010	Impresora	8,497.35
CBMC0000352012011	Impresora	4,859.11
CBMC0000352012013	Impresora	38,843.76
CBMC0000352012014	Impresora	5,800.00
CBMC0000352022004	Impresora	27,741.40
CBMC0000352022009	Impresora	53,063.59
CBMC0000352032004	Impresora	4,397.60
CBMC0000352032008	Impresora	3,246.38
CBMC0000352032009	Impresora	53,063.59
CBMC0000352032011	Impresora	5,245.41
CBMC0000352042004	Impresora	4,025.00
CBMC0000352042005	Impresora	9,050.32
CBMC0000352042006	Impresora	53,063.59
CBMC0000352042008	Impresora	6,142.31
CBMC0000352042009	Impresora	30,877.50
CBMC0000352042010	Impresora	9,923.05
CBMC0000352052007	Impresora	6,581.45
CBMC0000352052008	Impresora	4,475.96
CBMC0000352052009	Impresora	6,713.47
CBMC0000352052010	Impresora	9,923.05
CBMC0000352062000	Impresora	47,104.00
CBMC0000352062005	Impresora	4,475.96
CBMC0000352062007	Impresora	24,610.00
CBMC0000352062009	Impresora	6,463.00
CBMC0000352062010	Impresora	2,533.81
CBMC000035207000	Impresora	4,397.60
CBMC000035207008	Impresora	22,540.46
CBMC000035207009	Impresora	4,878.06
CBMC0000352072009	Impresora	24,610.00
CBMC0000352082009	Impresora	2,594.34
CBMC0000352082010	Impresora	4,397.60
CBMC0000352082011	Impresora	9,216.76
CBMC0000352082011	Impresora	8,497.35
CBMC0000352082011	Impresora	9,216.76
CBMC0000352082011	Impresora	9,050.32



COLEGIO DE BACHILLERES DEL ESTADO DE MORELOS  
Relación de Bienes Muebles que Componen su Patrimonio  
Al 30 de septiembre de 2021



Código	Descripción del Bien Mueble	Valor en libros
CBMC0100352012019	Impresora, impresión alto volumen, con doble charola	9,865.80
CBMC0100352022019	Impresora, impresión alto volumen, con doble charola	9,865.80
CBMC0100352032019	Impresora, impresión alto volumen, con doble charola	9,865.80
CBMC0000352042019	Impresora para credenciales	40,020.00
CBMW0800316012019	Podadora motor a gasolina 5 HP de 20"	5,250.00
CBME0000286012019	Equipo de aire acondicionado tipo mini split de 2 ton. 24,000 BTU	14,500.00
CBME0000286022019	Equipo de aire acondicionado tipo mini split de 2 ton. 24,000 BTU	14,500.00
CBME01000280012019	Telefono Avaya Modelo 1603	3,828.00
CBME01000280022019	Telefono Avaya Modelo 1603	3,828.00
CBME000004012019	Credenza de madera	17,400.00
CBME000004022019	Credenza de madera	17,400.00
CBME0000296012019	Mueble de guardado	21,460.00
CBMC0400352012019	Impresora Monocromática laser ; cuenta con disco de instalación, cabel de corriente y manual de garantía	7,959.11
CBMC1100352012019	Impresora Monocromática laser ; cuenta con disco de instalación, cabel de corriente y manual de garantía	7,959.11
CBMC0000359022019	CPU Ensamblado consta de : Procesador AMD RYZEN 5 2400G CHIPSET	12,000.00
CBMC0000984032019	Switch de Red	11,500.01
CBMC0000984042019	Switch de Red	11,500.01
CBMC0000984052019	Switch de Red	11,500.01
CBMC0000352012020	Impresora Monocromatica HP LASERJET PRO M501DN	6,646.80
CBMC1100352012020	Impresora Multifuncional EPSON L5190 PPM 33 Negro	6,356.80
***ACTIVOS INTANGIBLES***		
CBMC0000993012011	Licencia ejecutable	562,890.48
CBMC0000993022011	Licencia windows	191,400.00
CBMC0000993032011	Licencia SQL	12,760.00
CBMC0000993052005	Licencia Activo Fijo	12,760.00
CBMC0000994012005	Aspel COI	18,895.08
CBMC0000994012013	Software	3,713.53
CBMC0000994022005	Aspel NOI	4,930.00
CBMC1200994012003	Aspel COI	4,059.55
CBMC1200994022003	Aspel COI	2,740.01
CBMC1200994062005	Software NOI	2,740.00
CBMC1200994082005	Software Corel Draw	6,486.00
CBMC1300994052005	Software NOI	7,015.00
CBMC1300994062005	Software NOI	5,692.50
CBMC1300994072005	Software Page Maker	6,486.00
CBMC1300994082005	Software Corel Draw	10,062.50
CBMC1700994052005	Software COI	7,015.00
CBMC1700994062005	Software NOI	5,692.50
CBMC1700994072005	Software Page Maker	6,486.00
CBMC1700994082005	Software Corel Draw	10,062.50
CBMC1800994012012	Software	7,015.00
CBMC1800994052005	Software COI	27,166.47
CBMC1800994062005	Software NOI	5,692.50
CBMC1800994072005	Software Page Maker	6,486.00
CBMC1800994082005	Software Corel Draw	10,062.50
CBMC1900994052005	Software COI	7,015.00
CBMC1900994062005	Software NOI	5,692.50
		6,486.00



Colegio de Bachilleres  
del Estado de Morelos

COLEGIO DE BACHILLERES DEL ESTADO DE MORELOS  
Relación de Bienes Muebles que Componen su Patrimonio  
Al 30 de septiembre de 2021



Código	Descripción del Bien Mueble	Valor en libros
CBMC1900994072005	Software Page Maker	10,062.50
CBMC1900994082005	Software Corel Draw	7,015.00
CBMC2000993422006	Licencia OEM	2,760.00
CBMC2000994052006	Software COI	5,692.50
CBMC2000994062006	Software NOI	6,486.00
CBMC2000994072006	Software Page Maker	10,062.50
CBMC2000994082006	Software Corel Draw	7,015.00
CBMC2100993422007	Licencia OEM	2,718.95
CBMC2100994052007	Software COI	4,722.66
CBMC2100994062007	Software NOI	5,648.01
CBMC2100994072007	Software Page Maker	10,062.50
CBMC2100994082007	Software Corel Draw	7,213.47
CBMC2200993212007	Licencia OEM	2,718.95
CBMC2200994052007	Software COI	4,722.66
CBMC2200994062007	Software NOI	5,649.04
CBMC2200994072007	Software Page Maker	10,062.50
CBMC2200994082007	Software Corel Draw	7,213.49
CBME0000994012010	Software SAE	29,017.69
CBME0000994012016	Software SAE	15,979.00
CBMC0000994022016	Software IDS Studio	13,455.94
SUMA TOTAL DE BIENES MUEBLES		45,171,553.05







RELACIÓN DE ESQUEMAS BURSÁTILES Y DE COBERTURAS FINANCIERAS

“Este Ente no cuenta con Esquemas Bursátiles y de Coberturas Financieras a la Fecha del 30 de Septiembre de 2021”.

ELABORÓ



C.P. VERONICA  
GUERRERO  
SANDOVAL  
JEFE DEPTO. DE  
CONTABILIDAD Y  
NÓMINAS

REVISÓ




C.P. SOFÍA ADRIANA  
ESPINOSA URBANO  
SUB DIRECTORA  
FINANCIERA

VALIDÓ



C.P. MARÍA DEL  
ROSARIO ZAGAL  
RODRIGUEZ  
DIRECTORA  
ADMINISTRATIVA

Vo. Bo.



MTRO. VÍCTOR  
REYMUNDO NÁJERA  
MEDINA  
DIRECTOR GENERAL