

MORELOS
2018 - 2024



Dependencia: Colegio de Bachilleres del Estado de Morelos
Sección: Dirección General
Número de Oficio: 0027
Expediente: 2021

"2021, Año de la Independencia".

Cuernavaca, Mor, a 28 de Enero de 2021.

**DIP. ALFONSO DE JESÚS SOTELO MARTÍNEZ
PRESIDENTE DE LA MESA DIRECTIVA DEL
CONGRESO DEL ESTADO DE MORELOS
P R E S E N T E.**

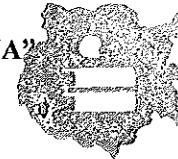
ASUNTO: Anexo Cuenta Pública Cuarto Trimestre 2020.

Por este medio me permito anexar al presente, la Cuenta Pública del Cuarto Trimestre correspondiente al Ejercicio 2020; mediante la presentación de los ESTADOS FINANCIEROS de este Organismo, por el período del 01 de enero al 31 de diciembre del 2020.

Sin otro particular por el momento, hago propicia la ocasión para enviarle un cordial saludo.

COLEGIO DE BACHILLERES
DEL ESTADO DE MORELOS

**A T E N T A M E N T E
"POR UNA JUVENTUD CULTA Y PRODUCTIVA"**



**MTRO. VÍCTOR REYMONDO NÁJERA MEDINA
DIRECTOR GENERAL DEL COBAEM**

**DIRECCIÓN
GENERAL**

c.c.p.- LCDA. América López Rodríguez.- Encargada de Despacho como Auditor General de la Entidad Superior de Auditoría y Fiscalización del Congreso del Estado de Morelos.- Para su conocimiento.
Archivo/Minutario

VRNM/MRZR

Plan de Ayala No. 501, Local G H I J, Col. Teopanzolco, Cuernavaca, Morelos. C. P. 62350
Tel. (777) 362 - 2200. www.cobaem.edu.mx



BachillerES
un orgullo!




<http://morelos.gob.mx>



Gobierno Estado de Morelos



@GobiernoMorelos



Colegio de Bachilleres
del Estado de Morelos

Introducción


CUENTA PÚBLICA | 2020
COLEGIO DE BACHILLERES DEL ESTADO DE MORELOS
ENERO - DICIEMBRE

INTRODUCCIÓN

El Colegio de Bachilleres del Estado de Morelos (COBAEM) fue constituido por decreto publicado en el Periódico Oficial "Tierra y Libertad" número 3396 de fecha 14 de Septiembre de 1988, el COBAEM se creó como un Organismo Público Descentralizado del Gobierno del Estado que cuenta con personalidad jurídica y patrimonio propio y tiene por objeto: Impartir e impulsar la Educación correspondiente al bachillerato en sus características propedéuticas y terminal, teniendo para ello las siguientes facultades:

- I. Establecer, organizar, administrar y sostener planteles en lugares del Estado que estime convenientes;
- II. Impartir educación del tipo mencionado a través de las modalidades escolar y extraescolar;
- III. Expedir certificados de estudios y otorgar constancia de capacitación para el trabajo;
- IV. Las demás actividades afines con las anteriores.

El Colegio de Bachilleres del Estado de Morelos realiza sus registros contables en apego a los criterios Establecidos en la Ley General de Contabilidad Gubernamental (LGCC), publicada en el Diario Oficial de la Federación el 31 de diciembre del 2008, así como, a lo establecido en las Normas Contables y Lineamientos para la emisión de estados financieros, emitidos por el órgano de coordinación para la Armonización de la Contabilidad Gubernamental, en este caso el Consejo Nacional de Armonización Contable (CONAC).



Colegio de Bachilleres
del Estado de Morelos

Información Contable

CUENTA PÚBLICA | 2020
COLEGIO DE BACHILLERES DEL ESTADO DE MORELOS
ENERO - DICIEMBRE



COLEGIO DE BACHILLERES DEL ESTADO DE MORELOS

Estado de Actividades
Del 1 de enero al 31 de diciembre de 2019 y 2020
(Pesos)



Concepto	2020	2019	2020	2019
INGRESOS Y OTROS BENEFICIOS				
<i>Ingresos de la Gestión</i>				
Impuestos	29,821,453	30,365,781		217,075,251
Cuotas y Aportaciones de Seguridad Social	-	-		199,006,872
Contribuciones de Mejoras	-	-		7,419,440
Derechos	-	-		10,648,939
Productos	-	-		-
Aprovechamientos	-	-		83,438,397
Ingresos por Venta de Bienes y Prestación de Servicios	29,821,453	30,365,781		79,115,169
<i>Participaciones, Aportaciones, Convenios, Incentivos Derivados de la Colaboración Fiscal, Fondos Distintos de Aportaciones, Transferencias, Asignaciones, Subsidios y Subvenciones, y Pensiones y Jubilaciones</i>	266,312,295	266,213,838		83,438,397
Participaciones, Aportaciones, Convenios, Incentivos Derivados de la Colaboración Fiscal y Fondos Distintos de Aportaciones	-	-		-
Transferencias, Asignaciones, Subsidios y Subvenciones, y Pensiones y Jubilaciones	266,312,295	266,213,838		-
<i>Otros Ingresos y Beneficios</i>	548,201	547,144		-
Ingresos Financieros	548,201	547,144		-
Incremento por Variación de Inventarios	-	-		-
Disminución del Exceso de Estimaciones por Pérdida o Deterioro u Obsolescencia	-	-		-
Disminución del Exceso de Provisiones	-	-		-
Otros Ingresos y Beneficios Varios	-	-		-
Total de Ingresos y Otros Beneficios	296,681,949	297,126,763		732,985
				1,206,433
<i>Otros Gastos y Pérdidas Extraordinarias</i>				
Estimaciones, Depreciaciones, Deterioros, Obsolescencia y Amortizaciones				732,984
Provisiones				-
Disminución de Inventarios				-
Aumento por Insuficiencia de Estimaciones por Pérdida o Deterioro u Obsolescencia				-
Aumento por Insuficiencia de Provisiones				-
Otros Gastos				104
<i>Inversión Pública</i>				
Inversión Pública no Capitalizable				-
Total de Gastos y Otras Pérdidas	301,246,633	301,246,633		289,211,241
Resultados del Ejercicio (Ahorro/Desahorro)	(4,564,684)	(4,564,684)		7,915,522

Bajo protesta de decir verdad declaramos que los Estados Financieros y sus Notas son razonablemente correctos y responsabilidad del emisor.

EL BORSO
C.P. VERONICA GUTIERREZ SANDOVAL
JEFA DE DEPTO. CONTABILIDAD Y NOMINAS

REVISO
C.P. MARIA DEL ROSARIO ZAGAR RODRIGUEZ
DIRECTORA ADMINISTRATIVA

AUTORIZO
C.P. VICTOR RETAMUNDO VAJERA MEDINA
DIRECTOR GENERAL



COLEGIO DE BACHILLERES DEL ESTADO DE MORELOS
Estado de Situación Financiera
Al 31 de diciembre de 2019 y 2020
(Pesos)



CONCEPTO	AÑO		CONCEPTO	AÑO	
	2020	2019		2020	2019
ACTIVO			PASIVO		
Activo Circulante			Activo Circulante		
Efectivo y Equivalentes	1,786,529	1,432,936	Cuentas por Pagar a Corto Plazo	71,789,388	67,146,895
Derechos a Recibir Efectivo o Equivalentes	27,039,133	14,730,454	Documentos por Pagar a Corto Plazo	-	-
Derechos a Recibir Bienes o Servicios	-	-	Porción a Corto Plazo de la Deuda Pública a Largo Plazo	-	-
Inventarios	-	-	Títulos y Valores a Corto Plazo	-	-
Almacenes	-	-	Pasivos Diferidos a Corto Plazo	178,258	172,695
Estimación por Pérdida o Deterioro de Activos Circulantes	-	-	Fondos y Bienes de Terceros en Garantía y/o Administración a Corto Plazo	129,625	188,181
Otros Activos Circulantes	-	-	Provisiones a Corto Plazo	26,616,434	14,684,468
Total de Activos Circulantes	28,827,662	16,163,390	Total de Pasivos Circulantes	98,713,705	82,192,239
Activo No Circulante			Activo No Circulante		
Inversiones Financieras a Largo Plazo	-	-	Cuentas por Pagar a Largo Plazo	-	-
Derechos a Recibir Efectivo o Equivalentes a Largo Plazo	261,013	261,013	Documentos por Pagar a Largo Plazo	-	-
Bienes Inmuebles, Infraestructura y Construcciones en Proceso	19,569,615	19,569,615	Deuda Pública a Largo Plazo	-	-
Bienes Muebles	44,608,663	44,595,659	Pasivos Diferidos a Largo Plazo	-	-
Activos Intangibles	562,890	562,890	Fondos y Bienes de Terceros en Garantía y/o en Administración a Largo Plazo	-	-
Depreciación, Deterioro y Amortización Acumulada de Bienes	(4,715,213)	(3,982,228)	Provisiones a Largo Plazo	-	-
Activos Diferidos	-	-	Total de Pasivos No Circulantes	-	-
Estimación por Pérdida o Deterioro de Activos no Circulantes	-	-	Total del Pasivo	98,713,705	82,192,239
Otros Activos no Circulantes	-	-	HACIENDA PÚBLICA / PATRIMONIO		
Total de Activos No Circulantes	60,286,968	61,006,949	Hacienda Pública / Patrimonio Contribuido	60,165,087	60,165,087
Total del Activo	89,114,630	77,170,339	Aportaciones	39,368,609	39,368,609
			Donaciones de Capital	20,796,478	20,796,478
			Actualización de la Hacienda Pública / Patrimonio	-	-
			Hacienda Pública / Patrimonio Generado	(65,764,162)	(65,186,987)
			Resultados del Ejercicio (Ahorro / Desahorro)	(4,564,684)	7,915,522
			Resultados de Ejercicios Anteriores	(65,199,478)	(73,102,509)
			Revalúos	-	-
			Reservas	-	-
			Rectificaciones de Resultados de Ejercicios Anteriores	-	-
			Exceso o Insuficiencia en la Actualización de la Hacienda Pública / Patrimonio	-	-
			Resultado por Posición Monetaria	-	-
			Resultado por Tenencia de Activos no Monetarios	-	-
			Total Hacienda Pública / Patrimonio	(9,599,075)	(5,021,900)
			Total del Pasivo y Hacienda Pública / Patrimonio	89,114,630	77,170,339

Bajo protesta de decir verdad declaramos que los Estados Financieros y sus Notas son razonablemente correctos y responsabilidad del emisor.

ELABORÓ

C.P. VERÓNICA GUZMÁN SANDOVAL
JEFA DE DEPTO. CONTABILIDAD Y NÓMINAS

REVISÓ

C.P. MARÍA SOC ROSALIND ZAGAL RODRIGUEZ
DIRECTORA ADMINISTRATIVA

AUTORIZÓ

MTR. VÍCTOR RETUERTO NÁJERA MEDINA



COLEGIO DE BACHILLERES DEL ESTADO DE MORELOS
Estado de Situación Financiera Detallado - LDF
Al 31 de diciembre de 2019 y al 31 diciembre de 2020



CONCEPTO	31 de diciembre 2020	31 de diciembre 2019	CONCEPTO	31 de diciembre 2020	31 de diciembre 2019
PASIVO					
Activo Circulante					
Efectivo y Equivalentes	1,788,529	1,432,936	Cuentas por Pagar a Corto Plazo	71,789,388	67,146,895
Efectivo	-	-	Servicios Personales por Pagar a Corto Plazo	56,982,933	53,166,954
Bancos/Tesorería	1,788,529	1,432,936	Proveedores por Pagar a Corto Plazo	4,264,733	4,262,711
Bancos/Depositos y Otros	-	-	Contratistas por Obras Públicas por Pagar a Corto Plazo	-	-
Inversiones Temporales (Hasta 3 meses)	-	-	Participaciones y Aportaciones por Pagar a Corto Plazo	-	-
Fondos con Afectación Específica	-	-	Transferencias Otorgadas por Pagar a Corto Plazo	-	-
Depósitos de Fondos de Terceros en Garantía y/o Admón.	-	-	Int., Comisiones y Otros Gastos de la Deuda Púb. por Pagar a Corto Plazo	-	-
Otros Efectivos y Equivalentes	-	-	Retenciones y Contribuciones por Pagar a Corto Plazo	10,545,790	9,718,668
Derechos a Recibir Efectivo o Equivalentes	27,039,133	14,730,454	Devoluciones de la Ley de Ingresos por Pagar a Corto Plazo	-	-
Inversiones Financieras de Corto Plazo	25,456,160	13,234,805	Otras Cuentas por Pagar a Corto Plazo	(4,068)	(1,338)
Cuentas por Cobrar a Corto Plazo	-	-	Documentos por Pagar a Corto Plazo	-	-
Deudores Diversos por Cobrar a Corto Plazo	1,582,973	1,495,649	Documentos Comerciales por Pagar a Corto Plazo	-	-
Ingresos por Recibir a Corto Plazo	-	-	Documentos con Contratistas por Obras Púb. por Pagar a Corto Plazo	-	-
Deudores por Anticipos de la Tesorería a Corto Plazo	-	-	Otros Documentos por Pagar a Corto Plazo	-	-
Préstamos Otorgados a Corto Plazo	-	-	Porción a Corto Plazo de la Deuda Pública a Largo Plazo	-	-
Otros Derechos a Recibir Efectivo o Equiv. a Corto Plazo	-	-	Porción a Corto Plazo de la Deuda Pública	-	-
Derechos a Recibir Bienes o Servicios	-	-	Porción a Corto Plazo de Arrendamiento Financiero	-	-
Ant. a Proveedores por Adq. de Bienes y Prest. de Serv. a Corto Plazo	-	-	Títulos y Valores a Corto Plazo	-	-
Ant. a Proveedores por Adq. de Bienes Im. y Muebles a Corto Plazo	-	-	Pasivos Diferidos a Corto Plazo	-	-
Ant. a Proveedores por Adq. de Bienes Intangibles a Corto Plazo	-	-	Ingresos Cobrados por Adelantado a Corto Plazo	-	-
Anticipo a Contratistas por Obras Públicas a Corto Plazo	-	-	Otros Pasivos Diferidos a Corto Plazo	-	-
Otros Derechos a Recibir Bienes o Servicios a Corto Plazo	-	-	Fondos y Bienes de Terceros en Garantía y/o Admón. a C. P.	178,258	172,695
Inventarios	-	-	Fondos en Garantía a Corto Plazo	178,258	172,695
Inventario de Mercancías para Venta	-	-	Fondos en Administración a Corto Plazo	-	-
Inventario de Mercancías Terminadas	-	-	Fondos Contingentes a Corto Plazo	-	-
Inventario de Mercancías en Proceso de Elaboración	-	-	Fondos de Fideicomisos, Mandatos y Contratos Análogos a Corto Plazo	-	-
Inventario de Materias Primas, Mat. y Suministros para Producción	-	-	Otros Fondos de Terceros en Garantía y/o Administración a Corto Plazo	-	-
Bienes en Tránsito	-	-	Valores y Bienes en Garantía a Corto Plazo	-	-
Almacenes	-	-	Provisiones a Corto Plazo	129,625	188,181
Estimación por Pérdida o Deterioro de Activos Circulantes	-	-	Provisión para Demandas y Juicios a Corto Plazo	-	-
Est. para Ctas. Incobrables por Derechos a Recibir Efectivo o Equiv.	-	-	Provisión para Contingencias a Corto Plazo	-	-
Estimación por Deterioro de Inventarios	-	-	Otras Provisiones a Corto Plazo	129,625	188,181
Otros Activos Circulantes	-	-	Otros Pasivos a Corto Plazo	26,616,434	14,684,468
Valores en Garantía	-	-	Ingresos por Clasificar	-	-
Bienes en Garantía (excluye depósitos de fondos)	-	-	Recaudación por Participar	-	-
Bienes Deriv. de Embargos, Decom., Aseguramientos y Daño en Pago	-	-	Otros Pasivos Circulantes	26,616,434	14,684,468
Adquisición con Fondos de Terceros	-	-			
Total de Activos Circulantes	28,827,662	16,163,390	Total de Pasivos Circulantes	98,713,705	82,192,239

Handwritten mark or signature.



COLEGIO DE BACHILLERES DEL ESTADO DE MORELOS
Estado de Situación Financiera Detallado - LDF
Al 31 de diciembre de 2019 y al 31 diciembre de 2020
(Pesos)



CONCEPTO	31 de diciembre 2020	31 de diciembre 2019	CONCEPTO	31 de diciembre 2020	31 de diciembre 2019
Activo No Circulante			Activo No Circulante		
Inversiones Financieras a Largo Plazo	-	-	Cuentas por Pagar a Largo Plazo	-	-
Derechos a Recibir Efectivo o Equivalentes a Largo Plazo	261,013	261,013	Documentos por Pagar a Largo Plazo	-	-
Bienes Inmuebles, Infraestructura y Const. en Proceso	19,569,615	19,569,615	Deuda Pública a Largo Plazo	-	-
Bienes Muebles	44,608,663	44,595,659	Pasivos Diferidos a Largo Plazo	-	-
Activos Intangibles	562,890	562,890	Fdos. y Bienes de Terceros en Garantía y/o en Admón. a L.P.	-	-
Depreciación, Deterioro y Amortización Acumulada de Bienes	(4,715,213)	(3,982,228)	Provisiones a Largo Plazo	-	-
Activos Diferidos	-	-	Total de Pasivos No Circulantes	-	-
Estimación por Pérdida o Deterioro de Activos no Circulantes	-	-	Total del Pasivo	98,713,705	82,192,239
Otros Activos no Circulantes	-	-	HACIENDA PÚBLICA / PATRIMONIO		
Total de Activos No Circulantes	60,286,968	61,006,949	Hacienda Pública / Patrimonio Contribuido	60,165,087	60,165,087
Total del Activo	89,114,630	77,170,339	Aportaciones	39,368,609	39,368,609
			Donaciones de Capital	20,796,478	20,796,478
			Actualización de la Hacienda Pública / Patrimonio	-	-
			Hacienda Pública / Patrimonio Generado	(69,764,162)	(65,186,987)
			Resultados del Ejercicio (Ahorro / Desahorro)	(4,564,684)	7,915,522
			Resultados de Ejercicios Anteriores	(65,199,478)	(73,102,509)
			Revalúos	-	-
			Reservas	-	-
			Rectificaciones de Resultados de Ejercicios Anteriores	-	-
			Exceso o Insuficiencia en la Actualización de la Hacienda Pública / Patrimonio	-	-
			Resultado por Posición Monetaria	-	-
			Resultado por Tenencia de Activos no Monetarios	-	-
			Total Hacienda Pública / Patrimonio	(9,599,075)	(5,021,900)
			Total del Pasivo y Hacienda Pública / Patrimonio	89,114,630	77,170,339

Bajo protesta de decir verdad declaramos que los Estados Financieros y sus Notas son razonablemente correctos y responsabilidad del emisor.

ELABORÓ
C.P. VERÓNICA GUSTAVO SANDOVAL
JEFA DE DEPTO. CONTABILIDAD Y NOMINAS

REVISÓ
C.P. MARÍA DEL ROSARIO ZAGAL RODRIGUEZ
DIRECTORA ADMINISTRATIVA

AUTORIZÓ
AFRO. VICTOR REYRANUNDO NAJERA MEDINA
DIRECTOR GENERAL



COLEGIO DE BACHILLERES DEL ESTADO DE MORELOS
Estado de Cambios en la Situación Financiera
Del 1 de enero al 31 de diciembre de 2020
(Pesos)



Concepto	Origen	Aplicación	Concepto	Origen	Aplicación
ACTIVO	732,985	12,677,276	PASIVO	16,580,022	58,556
Activo Circulante	-	12,664,272	Activo Circulante	16,580,022	58,556
Efectivo y Equivalentes	-	355,593	Cuentas por Pagar a Corto Plazo	4,642,493	-
Derechos a Recibir Efectivo o Equivalentes	-	12,308,679	Documentos por Pagar a Corto Plazo	-	-
Derechos a Recibir Bienes o Servicios	-	-	Porción a Corto Plazo de la Deuda Pública a Largo Plazo	-	-
Inventarios	-	-	Títulos y Valores a Corto Plazo	-	-
Almacenes	-	-	Pasivos Diferidos a Corto Plazo	-	-
Estimación por Pérdida o Deterioro de Activos Circulantes	-	-	Fdos. y Bienes de Terceros en Garantía y/o Admón. a C. P.	5,563	-
Otros Activos Circulantes	-	-	Provisiones a Corto Plazo	-	-
Activo No Circulante	732,985	13,004	Otros Pasivos a Corto Plazo	11,931,966	58,556
Inversiones Financieras a Largo Plazo	-	-	Activo No Circulante	-	-
Derechos a Recibir Efectivo o Equivalentes a Largo Plazo	-	-	Cuentas por Pagar a Largo Plazo	-	-
Bienes Inmuebles, Infraestructura y Constr. en Proceso	-	-	Documentos por Pagar a Largo Plazo	-	-
Bienes Muebles	-	13,004	Deuda Pública a Largo Plazo	-	-
Activos Intangibles	-	-	Pasivos Diferidos a Largo Plazo	-	-
Depreciación, Deterioro y Amort. Acumulada de Bienes	-	-	Fdos. y Bienes de Terceros en Garantía y/o Admón. a L. P.	-	-
Activos Diferidos	732,985	-	Provisiones a Largo Plazo	-	-
Est. por Pérdida o Deterioro de Activos no Circulantes	-	-	HACIENDA PÚBLICA / PATRIMONIO	7,903,031	12,480,206
Otros Activos no Circulantes	-	-	Hacienda Pública / Patrimonio Contribuido	-	-
			Aportaciones	-	-
			Donaciones de Capital	-	-
			Actualización de la Hacienda Pública / Patrimonio	-	-
			Hacienda Pública / Patrimonio Generado	7,903,031	12,480,206
			Resultados del Ejercicio (Ahorro / Desahorro)	-	12,480,206
			Resultados de Ejercicios Anteriores	7,903,031	-
			Revalúos	-	-
			Reservas	-	-
			Rectificaciones de Resultados de Ejercicios Anteriores	-	-
			Exceso o Insuficiencia en la Actualización de la Hacienda Pública / Patrimonio	-	-
			Resultado por Posición Monetaria	-	-
			Resultado por Tenencia de Activos no Monetarios	-	-

Bajo protesta de decir verdad declaramos que los Estados Financieros y sus Notas son razonablemente correctos y responsabilidad del emisor.

ELABORÓ
C.P. VERÓNICA GUERRERO SANDOVAL
JEFA DE DEPTO. DE CONTABILIDAD Y NOMINAS

REVISÓ
C.F. MARÍA DEL ROSARIO ZAGAL
RODRÍGUEZ
DIRECTORA ADMINISTRATIVA

AUTORIZÓ
MRO. VÍCTOR REYMUENDO NAJERA MEDINA
DIRECTOR GENERAL



COLEGIO DE BACHILLERES DEL ESTADO DE MORELOS
Estado Analítico del Activo
Del 1 de enero al 31 de diciembre de 2020
(Pesos)



Concepto	1 Saldo Inicial	2 Cargos del Período	3 Abonos del Período	4 Saldo Final $4 = (1 + 2 - 3)$	Variación del Período (4 - 1)
ACTIVO					
Activo Circulante	77,170,339	1,358,948,547	1,347,004,256	89,114,630	11,944,291
Efectivo y Equivalentes	16,163,390	1,358,935,543	1,346,271,271	28,827,662	12,664,272
Derechos a Recibir Efectivo o Equivalentes	1,432,936	851,178,888	850,823,295	1,788,529	355,593
Derechos a Recibir Bienes o Servicios	14,730,454	507,756,655	495,447,976	27,039,133	12,308,679
Inventarios	-	-	-	-	-
Almacenes	-	-	-	-	-
Estimación por Pérdida o Deterioro de Activos Circulantes	-	-	-	-	-
Otros Activos Circulantes	-	-	-	-	-
Activo No Circulante	61,006,949	13,004	732,985	60,286,968	(719,981)
Inversiones Financieras a Largo Plazo	-	-	-	-	-
Derechos a Recibir Efectivo o Equivalentes a Largo Plazo	261,013	-	-	261,013	-
Bienes Inmuebles, Infraestructura y Constr. en Proceso	19,569,615	-	-	19,569,615	-
Bienes Muebles	44,595,659	13,004	-	44,608,663	13,004
Activos Intangibles	562,890	-	-	562,890	-
Depreciación, Deterioro y Amort. Acumulada de Bienes	(3,982,228)	-	732,985	(4,715,213)	(732,985)
Activos Diferidos	-	-	-	-	-
Est. por Pérdida o Deterioro de Activos no Circulantes	-	-	-	-	-
Otros Activos no Circulantes	-	-	-	-	-

Bajo protesta de decir verdad declaramos que los Estados Financieros y sus Notas son razonablemente correctos y responsabilidad del emisor.

ELABORÓ

C.P. VERÓNICA GUERRERO SANDOVAL
JEFA DE DEPTO. CONTABILIDAD Y NÓMINAS

REVISÓ

MARIA DEL ROSARIO ZAGAL RODRIGUEZ
DIRECTORA ADMINISTRATIVA

C.P.

AUTORIZÓ

VICTOR REYMUUNDO NAJERA MEDINA
DIRECTOR GENERAL



COLEGIO DE BACHILLERES DEL ESTADO DE MORELOS
Estado Analítico de la Deuda y Otros Pasivos
Del 1 de enero al 31 de diciembre de 2020
(Pesos)



Denominación de las Deudas	Moneda de Contratación	Institución o País Acreedor	Saldo Inicial del Periodo	Saldo Final del Periodo
DEUDA PÚBLICA				
Corto Plazo				
Deuda Interna	Pesos		-	-
Instituciones de Crédito			-	-
Títulos y Valores			-	-
Arrendamientos Financieros			-	-
Deuda Externa	Pesos		-	-
Organismos Financieros Internacionales			-	-
Deuda Bilateral			-	-
Títulos y Valores			-	-
Arrendamientos Financieros			-	-
<i>Subtotal a Corto Plazo</i>			-	-
Largo Plazo				
Deuda Interna	Pesos		-	-
Instituciones de Crédito			-	-
Títulos y Valores			-	-
Arrendamientos Financieros			-	-
Deuda Externa	Pesos		-	-
Organismos Financieros Internacionales			-	-
Deuda Bilateral			-	-
Títulos y Valores			-	-
Arrendamientos Financieros			-	-
<i>Subtotal a Largo Plazo</i>			-	-
Otros Pasivos			82,192,239	98,713,705
Total Deuda y Otros Pasivos			82,192,239	98,713,705

Bajo protesta de decir verdad declaramos que los Estados Financieros y sus Notas son razonablemente correctos y responsabilidad del emisor.


ELABORÓ


 C.P. VERÓNICA GUERRERO SANDOVAL
 JEFA DE DEPTO. CONTABILIDAD Y NÓMINAS

REVISÓ


 C.P. MARÍA DEL ROSARIO ZAGAL RODRIGUEZ
 DIRECTORA ADMINISTRATIVA

AUTORIZÓ


 MTR. VÍCTOR REYMONDO NAJERA MEDINA
 DIRECTOR GENERAL



COLEGIO DE BACHILLERES DEL ESTADO DE MORELOS
Informe Análítico de la Deuda Pública y Otros Pasivos - LDF
Del 1 de enero al 31 de diciembre de 2020
(Pesos)



Denominación de la Deuda Pública y Otros Pasivos	Saldo al 31 de Diciembre de 2019	Disposiciones del Periodo	Amortizaciones del Periodo	Revaluaciones, Reclassificaciones y Otros Ajustes	Saldo Final del Periodo	Pago de Intereses del Periodo	Pago de Comisiones y demás costos asociados durante el Periodo
Deuda Pública	-	-	-	-	-	-	-
Corto Plazo	-	-	-	-	-	-	-
Instituciones de Crédito	-	-	-	-	-	-	-
Títulos y Valores	-	-	-	-	-	-	-
Arrendamientos Financieros	-	-	-	-	-	-	-
Largo Plazo	-	-	-	-	-	-	-
Instituciones de Crédito	-	-	-	-	-	-	-
Títulos y Valores	-	-	-	-	-	-	-
Arrendamientos Financieros	-	-	-	-	-	-	-
Otros Pasivos	82,192,239	-	-	-	98,713,705	-	-
Total de la Deuda Pública y Otros Pasivos	82,192,239	-	-	-	98,713,705	-	-
Deuda Contingente¹ (Informativo)	-	-	-	-	-	-	-
Deuda Contingente 1	-	-	-	-	-	-	-
Deuda Contingente 2	-	-	-	-	-	-	-
Deuda Contingente xx	-	-	-	-	-	-	-
Valor de Instrumentos Bono Cupón Cero²	-	-	-	-	-	-	-
Instrumento Bono Cupón Cero 1	-	-	-	-	-	-	-
Instrumento Bono Cupón Cero 2	-	-	-	-	-	-	-
Instrumento Bono Cupón Cero 3	-	-	-	-	-	-	-

- 1 Se refiere a cualquier Financiamiento sin fuente o garantía de pago definida, que sea asumida de manera solidaria o subsidiaria por las Entidades Federativas con sus Municipios, organismos descentralizados y empresas de participación estatal mayoritaria y fideicomisos, locales o municipales, y por los Municipios con sus respectivos organismos descentralizados y empresas de participación municipal mayoritaria.
- 2 Se refiere al valor del Bono Cupón Cero que respalda el pago de los créditos asociados al mismo (Activo).

Obligaciones a Corto Plazo	Monto Contratado	Plazo Pactado	Tasa de Interés	Comisiones y Costos Relacionados	Tasa Efectiva
Obligaciones a Corto Plazo (Informativo)					
Crédito 1	-	-	-	-	-
Crédito 2	-	-	-	-	-
Crédito xx	-	-	-	-	-

Bajo protesta de decir verdad declaramos que los Estados Financieros y sus Notas son razonablemente correctos y responsabilidad del emisor.

ELABORÓ

C.P. VERÓNICA GUADALUPE SANDOVAL
JEFA DE DEPTO. CONTABILIDAD Y NOMINAS

REVISÓ

M.A.M. DEL ROSARIO LÓPEZ RODRÍGUEZ
DIRECTORA ADMINISTRATIVA

AUTORIZÓ

MTR. VÍCTOR REYNALDO JUÁREZ MEDINA
DIRECTOR GENERAL



COLEGIO DE BACHILLERES DEL ESTADO DE MORELOS
Informe Analítico de Obligaciones Diferentes de Financiamientos - LDF
Del 1 de enero al 31 de diciembre de 2020
(Pesos)



Denominación de las Obligaciones Diferentes de Financiamiento	Fecha del Contrato	Fecha de inicio de operación del proyecto	Fecha de vencimiento	Monto de la inversión pactado	Piazo pactado	Monto promedio mensual del pago de la contraprestación	Monto promedio mensual del pago correspondiente al pago de inversión	Monto pagado de la inversión al 31 de diciembre de 2020	Monto pagado de la inversión actualizado al 31 de diciembre de 2020	Saldo pendiente por pagar de la inversión al 31 de diciembre de 2020
Asociaciones Público Privadas (APP's)										
APP 1										
APP 2										
APP 3										
APP xx										
Otros Instrumentos										
Otro Instrumento 1										
Otro Instrumento 2										
Otro Instrumento 3										
Otro Instrumento xx										
Total de Obligaciones Diferentes de Financiamiento										

NO APLICA

Bajo protesta de decir verdad declaramos que los Estados Financieros y sus Notas son razonablemente correctos y responsabilidad del emisor.

ELABORÓ

VERÓNICA GUERRERO SANDOVAL
JEFA DE DEPTO. CONTABILIDAD Y NÓMINAS
C.P.

REVISÓ

MARIA DEL ROSARIO ZAGAL RODRIGUEZ
DIRECTORA ADMINISTRATIVA
C.P.

AUTORIZÓ

MTR. VÍCTOR REYNALDO JUÁREZ MEDINA
DIRECTOR GENERAL



COLEGIO DE BACHILLERES DEL ESTADO DE MORELOS
Estado de Variación en la Hacienda Pública
Del 1 de enero al 31 de diciembre de 2020
(Pesos)



Concepto	Hacienda Pública/ Patrimonio Contribuido	Hacienda Pública/ Patrimonio Generado de Ejercicios Anteriores	Hacienda Pública/ Patrimonio Generado del Ejercicio	Exceso o Insuficiencia en la Actualización de la Hacienda Pública / Patrimonio	TOTAL
Hacienda Pública / Patrimonio Contribuido Neto de 2019	60,165,087	-	-	-	60,165,087
Aportaciones	39,368,609	-	-	-	39,368,609
Donaciones de Capital	20,796,478	-	-	-	20,796,478
Actualización de la Hacienda Pública / Patrimonio	-	-	-	-	-
Hacienda Pública / Patrimonio Generado Neto de 2019	-	(73,102,509)	7,915,522	(65,186,987)	(65,186,987)
Resultados del Ejercicio (Ahorro / Desahorro)	-	-	7,915,522	-	7,915,522
Resultados de Ejercicios Anteriores	-	(73,102,509)	-	-	(73,102,509)
Revaluos	-	-	-	-	-
Reservas	-	-	-	-	-
Rectificaciones de Resultados de Ejercicios Anteriores	-	-	-	-	-
Exceso o Insuficiencia en la Actualización de la Hacienda Pública / Patrimonio Neto de 2019	-	-	-	-	-
Resultado por Posición Monetaria	-	-	-	-	-
Resultado por Tenencia de Activos no Monetarios	-	-	-	-	-
Hacienda Pública / Patrimonio Neto Final de 2019	60,165,087	(73,102,509)	7,915,522	-	(5,021,900)
Cambios en la Hacienda Pública / Patrimonio Contribuido Neto de 2020	-	-	-	-	-
Aportaciones	-	-	-	-	-
Donaciones de Capital	-	-	-	-	-
Actualización de la Hacienda Pública / Patrimonio	-	-	-	-	-
Variaciones de la Hacienda Pública / Patrimonio Generado Neto de 2020	-	7,903,031	(12,480,206)	(4,577,175)	(4,577,175)
Resultados del Ejercicio (Ahorro / Desahorro)	-	-	(4,564,684)	-	(4,564,684)
Resultados de Ejercicios Anteriores	-	7,903,031	(7,915,522)	-	(12,491)
Revaluos	-	-	-	-	-
Reservas	-	-	-	-	-
Rectificaciones de Resultados de Ejercicios Anteriores	-	-	-	-	-
Cambios en el Exceso o Insuficiencia en la Actualización de la Hacienda Pública / Patrimonio Neto de 2020	-	-	-	-	-
Resultado por Posición Monetaria	-	-	-	-	-
Resultado por Tenencia de Activos no Monetarios	-	-	-	-	-
Hacienda Pública / Patrimonio Neto Final de 2020	60,165,087	(65,199,478)	(4,564,684)	-	(9,599,075)

Bajo protesta de decir verdad declaramos que los Estados Financieros y sus Notas son razonablemente correctos y responsabilidad del emisor.

ELABORO
C.P. VERÓNICA GUERRA SANDOVAL
JEFA DE DEPTO. CONTABILIDAD Y NÓMINAS

REVISÓ
MARIA DEL ROSARIO ZAGAL RODRIGUEZ
DIRECTORA ADMINISTRATIVA
C.P.

AUTORIZÓ
MTR. VICTOR REYNUILDO NAJERA MEDINA
DIRECTOR GENERAL



COLEGIO DE BACHILLERES DEL ESTADO DE MORELOS
Estado de Flujos de Efectivo
Del 1 de enero al 31 de diciembre de 2019 y 2020
(Pesos)



Concepto	2020	2019	Concepto	2020	2019
Flujos de Efectivo de las Actividades de Operación					
Origen	296,681,949	297,126,763	Origen	16,521,464	-
Impuestos	-	-	Bienes Inmuebles, Infraestructura y Construcciones en Proceso	-	-
Cuotas y Aportaciones de Seguridad Social	-	-	Bienes Muebles	-	-
Contribuciones de Mejoras	-	-	Otros Orígenes de Inversión	16,521,464	-
Derechos	-	-	Aplicación	11,601,188	7,217,132
Productos	-	-	Bienes Inmuebles, Infraestructura y Construcciones en Proceso	-	-
Aprovechamientos	-	-	Bienes Muebles	13,003	230,202
Ingresos por Venta de Bienes y Prestación de Servicios	29,821,453	30,365,781	Otras Aplicaciones de Inversión	11,588,185	6,986,930
Participaciones, Aportaciones, Convenios, Incentivos Derivados de la Colaboración Fiscal y Fondos Distintos de Aportaciones	-	-	Flujos Netos de Efectivo por Actividades de Inversión	4,920,276	(7,217,132)
Transferencias, Asignaciones, Subsidios y Subvenciones, y Pensiones y Jubilaciones	266,312,295	266,213,838	Flujo de Efectivo de las Actividades de Financiamiento		
Otros Orígenes de Operación	548,201	547,144	Origen		
Aplicación	301,246,632	289,211,241	Endeudamiento Neto	-	-
Servicios Personales	199,006,872	187,398,930	Interno	-	-
Materiales y Suministros	7,419,440	8,381,533	Externo	-	-
Servicios Generales	10,648,939	13,109,176	Otros Orígenes de Financiamiento	-	-
Transf. Internas y Asignaciones al Sector Público	-	-	Aplicación		
Transferencias al resto del Sector Público	-	-	Servicios de la Deuda	-	-
Subsidios y Subvenciones	-	-	Interno	-	-
Ayudas Sociales	-	-	Externo	-	-
Pensiones y Jubilaciones	83,438,397	79,115,169	Otras Aplicaciones de Financiamiento	-	-
Transf. a Fideicomisos, Mandatos y Contratos Análogos	-	-	Flujos Netos de Efectivo por Actividades de Financiamiento		
Transferencias a la Seguridad Social	-	-	Incremento/Disminución Neta en el Efectivo y Equivalentes al Efectivo	355,593	698,390
Donativos	-	-	Efectivo		
Transferencias al Exterior	-	-	1,206,433		
Participaciones	-	-	Flujos Netos de Efectivo por Actividades de Operación	(4,564,683)	7,915,522
Aportaciones	-	-	Efectivo y Equivalentes al Efectivo al Inicio del Ejercicio	1,432,936	734,546
Convenios	-	-	Efectivo y Equivalentes al Efectivo al Final del Ejercicio	1,788,529	1,432,936
Otras Aplicaciones de Operación	732,984	1,206,433			

Bajo protesta de decir verdad declaramos que los Estados Financieros y sus Notas son razonablemente correctos y responsabilidad del emisor.

ELABORÓ
C.P. VERÓNICA GUERRERO SANDOVAL
JEFA DE DEPTO. CONTABILIDAD Y NÓMINAS

REVISÓ
C.P. MARÍA DE ROSARIO ZALAZAR RODRIGUEZ
DIRECTORA ADMINISTRATIVA

AUTORIZÓ
Mtro. VÍCTOR RETAMUNDO NAJERA MEDINA
DIRECTOR GENERAL

INFORME SOBRE LOS PASIVOS CONTINGENTES

El Colegio de Bachilleres del Estado de Morelos tiene Pasivos Contingentes a la fecha del 31 de Diciembre de 2020, por un importe aproximado de \$1,360,000.00 (Un Millón Trescientos Sesenta Mil Pesos 00/100 M.N.) que corresponde a 8 (ocho) juicios laborales en desahogo de procedimiento.

Se hace mención que se cuentan con 25 (veinticinco) juicios laborales en desahogo de procedimiento pero que debido a su naturaleza no es posible cuantificar el importe del pasivo contingente a la fecha.

ELABORÓ



C. VERÓNICA
GUERRERO
SANDOVAL

JEFE DEPTO. DE
CONTABILIDAD
Y NÓMINAS


VALIDÓ



C.P. MARÍA DEL
ROSARIO ZAGAL
RODRIGUEZ

DIRECTORA
ADMINISTRATIVA

Vo. Bo.



MTRÓ. VÍCTOR
REYMUNDO
NÁJERA
MEDINA

DIRECTOR
GENERAL

NOTAS A LOS ESTADOS FINANCIEROS

PERIODO TRIMESTRAL

1 de Enero a 31 de Diciembre de 2020

NOTAS DE DESGLOSE

INFORMACIÓN CONTABLE

ESTADO DE SITUACIÓN FINANCIERA

EFFECTIVO Y EQUIVALENTES

1. La cuenta de efectivo se integra con los fondos fijos de caja asignados a Dirección General, Dirección Administrativa, 13 Planteles y 9 Emsad; mismos que fueron saldados al 31 de Diciembre de 2020 (Anexo 1).
2. Las cuentas bancarias son cuentas de cheques que se abrieron en BBVA Bancomer, Banco Santander S.A.; (Anexo 2)

DERECHOS A RECIBIR EFECTIVO Y EQUIVALENTES

1. Las inversiones financieras a corto plazo son fondos de inversión sin riesgo contratadas con la institución bancaria BBVA Bancomer (Anexo 3).
2. Deudores Diversos por Cobrar a Corto Plazo son gastos a comprobar, anticipos, subsidios pendientes de recibir por parte de Gobierno del Estado y retenciones pendientes de realizar a trabajadores (Anexo 4).

DERECHOS A RECIBIR EFECTIVO Y EQUIVALENTES A LARGO PLAZO

1. Deudores Diversos por Cobrar a Largo Plazo se integra con los depósitos en garantía otorgados y una cuenta de Deudor Diverso a Largo Plazo por recuperar (Anexo 5).



BIENES INMUEBLES

1. Inmuebles adquiridos para el uso de la actividad primordial del Colegio. (Anexo 6).

Los bienes registrados corresponden al Plantel 09 Atlatlahucan que consiste en el valor del terrero por un importe de \$1,266,331.00 y del edificio (construcción) por un monto de \$4,772,019.20; y en el caso del EMSAD 05 Hueyapan corresponde al valor del terreno por un monto de \$13,531,265.20 quedando pendiente el valor real de los edificios. Ambos bienes quedaron respaldados con los avalúos de su valor catastral y de su escritura.

BIENES MUEBLES

2. Mobiliario adquirido para el uso en el desempeño de las funciones del personal; el método de depreciación es con base a los lineamientos emitido por la CONAC (Anexo 7).

Actualmente se están depreciando los Activos adquiridos a partir del Ejercicio 2015 a la fecha, las depreciaciones de los activos adquiridos en ejercicios anteriores están en análisis de acuerdo a lo estipulado por la CONAC.

CUENTAS POR PAGAR A CORTO PLAZO

1. Los servicios personales por pagar a corto plazo y las retenciones y contribuciones por pagar a corto plazo son prestaciones, sueldos e impuestos que se pagan en el mes siguiente (Anexo 8 y 9).
2. Los fondos de garantía a corto plazo, son depósitos en garantía que otorgados por los permisionarios a favor del colegio como garantía. (Anexo 10).
3. Otras Provisiones a Corto Plazo se integran por el saldo de una cuenta pagadera en este ejercicio 2020 (Anexo 11).
4. Otros pasivos a corto plazo, son pagos pendientes a proveedores y el registro de los préstamos otorgados por Gobierno del Estado de Morelos que serán pagados en meses posteriores de este ejercicio 2020. (Anexo 12).

HACIENDA PÚBLICA/PATRIMONIO

1. Las variaciones son por las bajas de bienes y por el resultado de las operaciones realizadas por el organismo en sus ingresos y gastos.

DONACIONES DE CAPITAL

1. Las Donaciones de Capital están integradas por Bienes Muebles e Inmuebles recibidos en el ente público por parte de terceros (Anexo 13).

ESTADO DE ACTIVIDADES

INGRESOS DE GESTIÓN

1. Los ingresos por Venta de Bienes y Servicios se integra con los ingresos propios del Organismo (Anexo 14).

PARTICIPACIONES, APORTACIONES, TRANSFERENCIAS, ASIGNACIONES, SUBSIDIOS Y OTRAS AYUDAS

1. Se integra de las transferencias estatales y subsidios federales, efectivamente recibidos en el ejercicio en curso. (Anexo 15).
En el ejercicio 2020 se han recaudado y registrado en las cuentas contables-presupuestales, transferencias federales y estatales que provienen del ejercicio 2019 por la cantidad total de \$12,861,427.05.

OTROS INGRESOS Y BENEFICIOS

1. Se integra de los intereses ganados de las cuentas de Inversión contratadas con Santander SA y BBVA Bancomer. (Anexo 16).



GASTOS Y OTRAS PÉRDIDAS

1. El 66.07% es por servicios personales, el 2.46% es por materiales y suministros y el 3.53% es por servicios generales, el 27.70% es por pensiones y jubilaciones, el 0.24% es por otros gastos y pérdidas (incluye estimaciones, depreciaciones, deterioros, obsolescencia y amortizaciones), siendo estos los gastos ordinarios del organismo. (Anexo 17).

NOTAS DE MEMORIA

CUENTAS DE ORDEN CONTABLES

BIENES BAJO CONTRATO EN COMODATO

1. Son bienes proporcionados por algunos municipios donde se encuentran los módulos de Educación Media Superior a Distancia (EMSAD) para el desempeño de las funciones que presta este Organismo:

Municipio de Huautla	54,800.00
Total	54,800.00

NOTAS DE GESTIÓN ADMINISTRATIVA

1. El Colegio de Bachilleres del Estado de Morelos (COBAEM) fue constituido por decreto publicado en el Periódico Oficial "Tierra y Libertad" número 3396 de fecha 14 de Septiembre de 1988, el COBAEM se creó como un Organismo Público Descentralizado del Gobierno del Estado que cuenta con personalidad jurídica y patrimonio propio y tiene por objeto: Impartir e impulsar la Educación correspondiente al bachillerato en sus características propedéuticas y terminal, teniendo para ello las siguientes facultades:
 - I. Establecer, organizar, administrar y sostener planteles en lugares del Estado que estime convenientes;
 - II. Impartir educación del tipo mencionado a través de las modalidades escolar y extraescolar;

- III. Expedir certificados de estudios y otorgar constancia de capacitación para el trabajo;
- IV. Las demás actividades afines con las anteriores.
2. Los Estados Financieros se preparan observando la normatividad emitida por el CONAC y las disposiciones legales aplicables, así como los Postulados Básicos de Contabilidad Gubernamental.
3. Las bases de medición utilizadas para la elaboración de los Estados Financieros es el costo histórico.

DEUDA PÚBLICA

1. El Organismo no tiene contratada deuda pública.


RESPONSABILIDAD SOBRE LA PRESENTACIÓN RAZONABLE DE LOS ESTADOS FINANCIEROS

“Bajo protesta de decir verdad, declaramos que los Estados Financieros y sus Notas, son razonablemente correctos y son responsabilidad del Emisor”.


ELABORÓ

VALIDÓ

Vo. Bo.



C. VERÓNICA
GUERRERO
SANDOVAL
JEFE DEPTO. DE
CONTABILIDAD Y
NÓMINAS



C.P. MARIA DEL ROSARIO
ZAGAL RODRIGUEZ

DIRECTORA
ADMINISTRATIVA



MTRO. VÍCTOR
REYMUNDO
NÁJERA MEDINA

DIRECTOR
GENERAL

ANEXOS COMPARATIVOS

PERIODO ANUAL

1 de Enero al 31 de Diciembre de 2020 y saldos al 31 de Diciembre de 2019

**ANEXO 1
INTEGRACION DE LA CUENTA DE EFECTIVO**

	2019	2020
01 CUERNAVACA MATUTINO	\$ -	\$ -
01 CUERNAVACA VESPERTINO	\$ -	\$ -
02 JIUTEPEC MATUTINO	\$ -	\$ -
02 JIUTEPEC VESPERTINO	\$ -	\$ -
03 OACALCO	\$ -	\$ -
04 CUAUTLA MATUTINO	\$ -	\$ -
04 CUAUTLA VESPERTINO	\$ -	\$ -
05 AMACUZAC	\$ -	\$ -
06 TLALTIZAPAN	\$ -	\$ -
07 TEPALcingo	\$ -	\$ -
08 TEHUIXTLA	\$ -	\$ -
09 ATLATLAHUCAN	\$ -	\$ -
10 SANTA ROSA 30	\$ -	\$ -
11 JANTETELCO	\$ -	\$ -
12 XOCHITEPEC	\$ -	\$ -
13 CHINAMECA	\$ -	\$ -
EMSAD 01 VALLE DE VÁZQUEZ	\$ -	\$ -
EMSAD 02 CUENTEPEC	\$ -	\$ -
EMSAD 03 HUAUTLA	\$ -	\$ -
EMSAD 05 HUEYAPAN	\$ -	\$ -
EMSAD 06 TLACOTEPEC	\$ -	\$ -
EMSAD 07 JUMILTEPEC	\$ -	\$ -
EMSAD 08 TOTOLAPAN	\$ -	\$ -
EMSAD 09 MICHAPA	\$ -	\$ -
EMSAD 10 TLAYACAPAN	\$ -	\$ -
DIRECCION ADMINISTRATIVA	\$ -	\$ -
DIRECCION GENERAL	\$ -	\$ -
SUMA	\$ -	\$ -

ANEXO 2
INTEGRACION DE LA CUENTA DE BANCOS/TESORERIA

	2019	2020
BBVA BANCOMER CTA. 0112362783 IP	\$ 11,012.17	\$ 44,434.68
BBVA BANCOMER CTA. 0112362910 CON	\$ 245,990.18	\$ 122,594.90
BBVA BANCOMER CTA. 0112362694 FED	\$ (71,610.23)	\$ 20,035.36
BBVA BANCOMER CTA. 0112362716 EST	\$ 43,587.73	\$ 134,648.79
BBVA BANCOMER CTA. 0112362805 REF	\$ 66,149.26	\$ 55,105.33
BBVA BANCOMER CTA. 0112362937	\$ 21,351.36	\$ 21,353.51
BBVA BANCOMER CTA. 0112385228 INC	\$ 615,933.64	\$ 496,577.60
BBVA BANCOMER CTA. 0114684109 FED2020	\$ -	\$ 260,811.60
BBVA BANCOMER CTA. 0114684125 EST2020	\$ -	\$ 48,349.36
BBVA BANCOMER CTA. 0114684265 CONC2020	\$ -	\$ 78,708.36
BBVA BANCOMER CTA. 0115751705 EST 2020	\$ -	\$ 366,576.03
SANTANDER CTA. 65-50703347-9 IP	\$ 50,841.03	\$ -
SANTANDER CTA. 65-50703322-1 FED	\$ 11,080.44	\$ 11,080.44
SANTANDER CTA. 65-50703325-2 EST	\$ 10,083.58	\$ -
SANTANDER CTA. 65-50703349-6 CON	\$ 34,373.71	\$ 102,031.13
SANTANDER CTA. 65-50703358-7 EXT	\$ 17,256.82	\$ -
SANTANDER CTA. 65-50703355-6 SEG	\$ 10,766.83	\$ -
SANTANDER CTA. 65-50724488-7 EST	\$ 313,466.01	\$ 10,000.00
SANTANDER CTA. 65-50724366-5 FED	\$ 52,653.58	\$ 16,221.43
SUMA	\$ 1,432,936.11	\$ 1,788,528.52

ANEXO 3
INTEGRACION DE LA CUENTA DE INVERSIONES FINANCIERAS DE CORTO PLAZO

	2019	2020
INVERSIONES SANTANDER CTA. 65507033587	\$ 17,367.61	\$ -
INVERSIONES SANTANDER CTA. 65507244887	\$ 3,681,254.80	\$ -
INVERSIONES SANTANDER CTA. 65507243665	\$ 9,536,182.35	\$ -
INVERSIONES BBVA BANCOMER CTA. 112362805	\$ -	\$ 147,637.62
INVERSIONES BBVA BANCOMER CTA. 114684109	\$ -	\$ 8,771,720.41
INVERSIONES BBVA BANCOMER CTA. 114684125	\$ -	\$ 16,536,801.94
SUMA	\$ 13,234,804.76	\$ 25,456,159.97

ANEXO 4
INTEGRACION DE LA CUENTA DE DEUDORES POR COBRAR A CORTO PLAZO

	2019	2020
GOBIERNO DEL ESTADO DE MORELOS	\$ 1,263,302.41	\$ 1,263,302.41
EDUARDO PINEDA BERMÚDEZ	\$ 6,000.02	\$ 6,000.02
MARIA DEL ROSARIO ZAGAL RODRIGUEZ	\$ 100.00	\$ 5,932.00
DIRECCION GENERAL	\$ 41,510.11	\$ 52,187.61
PLANTEL 01	\$ -	\$ 1,180.00
PLANTEL 02	\$ -	\$ 880.00
PLANTEL 03	\$ -	\$ 880.00
PLANTEL 07	\$ -	\$ 97.00
MOISES VILCHIS LOPEZ	\$ -	\$ 18,036.00
MIRIAM HERNANDEZ ORTIZ	\$ 8,442.63	\$ 8,442.63
ACTUALIZACIONES/RECARGOS (P.P.)	\$ -	\$ 66,345.23
VELAZQUEZ JAIME IRWING	\$ 259.99	\$ 259.99
HERNANDEZ ALVAREZ FERNANDO	\$ 305.20	\$ 305.20
AGUIRRE ESPITIA RAUL	\$ 17,849.07	\$ 17,849.07
SERRANO CHACON CARLOS ANDRES	\$ 10,000.00	\$ -
SELENE ANAI BARON ARMENTA	\$ 45,000.00	\$ -
ELISA MIROSLAVA CARREÑO FRANCO	\$ 162.40	\$ 11,662.40
FILIBERTO JAIMES SAMANO	\$ -	\$ 1,580.00
CARMEN ESTELA DIAZ HERRERA	\$ 51.00	\$ 51.00
ROBERTO ZAVALA Z	\$ -	\$ (175.42)
JAVIER NOE VALLE CENTENO	\$ -	\$ -
MARIA DE JESUS LIEVANOS CARRANZA	\$ -	\$ 20,000.00
ABRAHAM VLADIMIR MACEDO BARRIOS	\$ 91,583.89	\$ 91,583.89
RAFAEL ARELLANO RENDON	\$ 11,082.00	\$ 11,082.00
MARIA SIRENIA GARCIA ROJAS	\$ -	\$ 5,492.07
SUMA	\$ 1,495,648.72	\$ 1,582,973.10

ANEXO 5
INTEGRACION DE LA CUENTA DE DEUDORES A LARGO PLAZO

	2019	2020
DEPOSITO EN GARANTIA CFE	\$ 61,213.20	\$ 61,213.20
DEPOSITO EN GARANTIA TELCEL	\$ 800.00	\$ 800.00
DEUDORES DIVERSOS A LARGO PLAZO	\$ 199,000.00	\$ 199,000.00
SUMA	\$ 261,013.20	\$ 261,013.20

ANEXO 6
INTEGRACION DE LA CUENTA DE BIENES INMUEBLES

	2019	2020
TERRENOS	\$ 14,797,596.20	\$ 14,797,596.20
EDIFICIOS NO HABITACIONALES	\$ 4,772,019.20	\$ 4,772,019.20
SUMA	\$ 19,569,615.40	\$ 19,569,615.40

ANEXO 7
INTEGRACION DE LA CUENTA DE BIENES MUEBLES

	2019	2020
MOBILIARIO Y EQUIPO DE ADMINISTRACION	\$ 33,327,810.64	\$ 33,340,814.24
MOBILIARIO Y EQUIPO EDUCACIONAL Y RECREATIVO	\$ 790,711.43	\$ 790,711.43
EQUIPO E INSTRUMENTAL MEDICO Y DE LABORATORIO	\$ 7,271,242.46	\$ 7,271,242.46
EQUIPO DE TRANSPORTE	\$ 2,450,515.28	\$ 2,450,515.28
MAQUINARIA, OTROS EQUIPOS Y HERRAMIENTAS	\$ 755,379.15	\$ 755,379.15
SOFTWARE	\$ 318,877.50	\$ 318,877.50
LICENCIAS	\$ 244,012.97	\$ 244,012.97
SUMA	\$ 45,158,549.43	\$ 45,171,553.03

15

ANEXO 8
INTEGRACION DE CUENTAS POR PAGAR A CORTO PLAZO

	2019	2020
PRESTACIONES POR PAGAR	\$ 100,782.16	\$ 501,057.31
SUELDOS POR PAGAR	\$ 1,036,106.08	\$ 1,241,944.85
PENSION ALIMENTICIA	\$ -	\$ 23,748.08
CUOTA SINDICAL SUTCOBAEM	\$ 139.72	\$ -
GRATIFICACION/PRIMA	\$ 24,833,846.75	\$ 27,376,432.97
CUOTAS SINDICALES EMSAD ´S	\$ -	\$ -
NOMINA PUENTE	\$ (11,596,443.39)	\$ 19,599.76
OTRAS PRESTACIONES	\$ 878,235.31	\$ 878,235.31
PENSIONES DE RETIRO POR PAGAR	\$ 8,105,291.29	\$ 406,848.95
INDEMNIZACIONES	\$ 1,381,140.74	\$ 1,381,140.74
FINIQUITOS POR PAGAR	\$ 2,315,535.57	\$ 2,700,702.54
ESTIMULO A LA CALIDAD Y DESEMPEÑO	\$ 398,858.45	\$ 106,358.45
AGUINALDO DE PRIMA QUINQUENAL	\$ 4,691,454.48	\$ 347,849.02
GRATIFICACION POR JUBILACION (17 Y 19 DIAS)	\$ 15,518,970.93	\$ 16,481,742.74
BONO AL DESEMPEÑO DIRECTIVO	\$ -	\$ 386,000.00
GRATIFICACION DE FIN DE AÑO P.D.	\$ 250,869.68	\$ 250,869.68
REMUNERACIONES POR PAGAR AL PERSONAL	\$ 108,113.96	\$ 108,113.96
CUOTAS PARA LA VIVIENDA INFONAVIT	\$ 1,151,554.72	\$ 1,214,668.43
SEGURO RETIRO, CESANTIA Y VEJEZ	\$ 1,432,495.44	\$ 1,513,770.94
AMORTIZACION CREDITO INFONAVIT	\$ 616,593.29	\$ 557,858.66
CUOTAS AL IMSS	\$ 1,241,676.31	\$ 971,742.16
APORTACIONES SEGURO VIDA P/TRABAJADORES	\$ 107,052.00	\$ 208,104.00
SEGUROS METLIFE	\$ 61,897.90	\$ 135,241.45
PROMOBIEN SA DE CV	\$ 154,737.31	\$ 126,970.29
FINANCIERA FORTALEZA SA DE CV SOFOM ENR	\$ 111,790.16	\$ -
LIBERTAD SERVICIOS FINANCIEROS SA	\$ -	\$ 6,279.00
CREDITO FONACOT	\$ 244,479.52	\$ (24,621.79)
FAUSTO ANTONIO PAREDES ROSALES	\$ -	\$ 40,600.00
MANTTO. CORRECTIVO DE PLANTELES	\$ 21,675.27	\$ 21,675.27
SUMA	\$ 53,166,853.65	\$ 56,982,932.77

104

ANEXO 9
INTEGRACION DE LA CUENTA RETENCIONES Y CONTRIBUCIONES POR PAGAR A CORTO PLAZO

	2019	2020
ISR RETENIDO	\$ 4,190,762.04	\$ 4,782,074.11
IMSS RETENIDO	\$ 81,405.11	\$ 303,353.26
ISR RETENIDO SERVICIOS PROFESIONALES	\$ -	\$ -
IVA POR PAGAR	\$ 9,335.04	\$ -
2% SOBRE NOMINAS	\$ 5,437,166.23	\$ 5,460,362.23
SUMA	\$ 9,718,668.42	\$ 10,545,789.60

ANEXO 10
INTEGRACION DE LA CUENTA FONDOS DE GARANTIA A CORTO PLAZO

	2019	2020
DEPOSITO EN GARANTIA POR PERMISIONES	\$ 172,694.55	\$ 178,257.55
SUMA	\$ 172,694.55	\$ 178,257.55

ANEXO 11
OTRAS PROVISIONES A CORTO PLAZO

	2019	2020
GALLARDO MALDONADO RICARDO	\$ 8,763.00	\$ 8,763.00
VICTOR REYMUNDO NAJERA MEDINA	\$ 4,242.50	\$ -
MARISOL LOPEZ MONTIEL	\$ 737.00	\$ -
MARIA DEL ROSARIO ZAGAL RODRIGUEZ	\$ 53,576.56	\$ -
ARJO SOLUCIONES INTELIGENTES DE NEGOCIOS SC	\$ 120,000.00	\$ 120,000.00
MARISOL MUÑOZ ESTRADA	\$ 861.52	\$ 861.52
SUMA	\$ 188,180.58	\$ 129,624.52

ANEXO 12
OTROS PASIVOS A CORTO PLAZO

	2019	2020
CHEQUES CANCELADOS	\$ 27,362.83	\$ 33,159.92
PROVISION PARA CHEQUES NO COBRADOS	\$ 209,615.96	\$ 207,256.64
SERVICIOS GENERALES	\$ 39,092.00	\$ -
MATERIALES Y UTILES DE OFICINA	\$ 213,500.39	\$ 213,500.39
GOBIERNO DEL ESTADO DE MORELOS	\$ 13,359,049.25	\$ 25,765,221.62
INSTITUTO MEXICANO DEL SEGURO SOCIAL	\$ 24,890.34	\$ 24,890.34
MATERIALES Y SUMINISTROS	\$ 810,957.64	\$ 372,405.38
SUMA	\$ 14,684,468.41	\$ 26,616,434.29

ANEXO 13
DONACIONES DE CAPITAL

	2019	2020
CAMIONETA TOYOTA HIACE	\$ 398,576.00	\$ 398,576.00
CAMIONETA TOYOTA HIACE	\$ 398,576.00	\$ 398,576.00
CAMIONETA TOYOTA HIACE	\$ 398,576.00	\$ 398,576.00
INSTALACIONES P09 ATLATLAHUACAN	\$ 6,038,350.00	\$ 6,038,350.00
INSTALACIONES E05 HUEYAPAN	\$ 13,531,265.20	\$ 13,531,265.20
PINTARRÓN	\$ 3,410.40	\$ 3,410.40
PINTARRÓN	\$ 3,410.40	\$ 3,410.40
VIDEO PROYECTOR	\$ 12,156.80	\$ 12,156.80
VIDEO PROYECTOR	\$ 12,156.80	\$ 12,156.80
SUMA	\$ 20,796,477.60	\$ 20,796,477.60

ANEXO 14
INTEGRACION DE LA CUENTA DE INGRESOS POR VENTA DE BIENES Y SERVICIOS

	2019	2020
VENTA DE FICHAS PARA EXAMEN DE ADMISION	\$ 1,722,390.00	\$ 1,740,510.00
INGRESOS POR PERMISIONES	\$ 768,190.06	\$ 189,153.99
OTROS INGRESOS	\$ 23,818.00	\$ 37,630.12
APORTACION PRIMER SEMESTRE	\$ 7,118,191.00	\$ 6,511,601.00
APORTACION SEMESTRAL	\$ 18,284,806.00	\$ 19,403,381.00
OTRAS APORTACIONES	\$ 2,053,780.00	\$ 1,635,017.00
CURSO REMEDIAL	\$ 394,605.00	\$ 304,160.00
SUMA	\$ 30,365,780.06	\$ 29,821,453.11

ANEXO 15
INTEGRACION DE LA CUENTA DE TRANSFERENCIAS
ASIGNACIONES, SUBSIDIOS Y OTRAS AYUDAS

	2019	2020
TRANSFERENCIAS ESTATALES	\$ 143,064,000.00	\$ 150,181,622.75
RECURSOS DEVENGADOS DEL EJERCICIO 2018	\$ 8,759,000.00	\$ -
SUBSIDIO FEDERAL	\$ 99,770,081.89	\$ 103,269,245.00
RECURSOS DEVENGADOS DEL EJERCICIO ANTERIOR	\$ 14,620,755.93	\$ 12,861,427.05
SUMA	\$ 266,213,837.82	\$ 266,312,294.80


ANEXO 16
INTEGRACION DE LA CUENTA OTROS INGRESOS Y BENEFICIOS

	2019	2020
RENDIMIENTOS DG	\$ 547,143.95	\$ 548,200.54
SUMA	\$ 547,143.95	\$ 548,200.54

ANEXO 17
INTEGRACION DE LA CUENTA GASTOS DE FUNCIONAMIENTO

	2019	2020
SERVICIOS PERSONALES	\$ 187,398,929.53	\$ 199,006,871.58
MATERIALES Y SUMINISTROS	\$ 8,381,533.16	\$ 7,419,439.70
SERVICIOS GENERALES	\$ 13,109,176.17	\$ 10,648,938.86
PENSIONES Y JUBILACIONES	\$ 79,115,169.05	\$ 83,438,397.21
OTROS GASTOS Y PÉRDIDAS (ESTIMACIONES, DEPRECIACIONES, DETERIOROS, OBSOLESCENCIA Y AMORTIZACIONES)	\$ 1,206,432.70	\$ 732,985.65
SUMA	\$ 289,211,240.61	\$ 301,246,633.00





Colegio de Bachilleres
del Estado de Morelos

Información Presupuestaria

CUENTA PÚBLICA | 2020
COLEGIO DE BACHILLERES DEL ESTADO DE MORELOS |
ENERO - DICIEMBRE



COLEGIO DE BACHILLERES DEL ESTADO DE MORELOS
Balance Presupuestario - LDF
Del 1 de enero al 31 de diciembre de 2020
(Pesos)



Concepto	Estimado / Aprobado	Devengado	Recaudado / Pagado
A. Ingresos Totales (A = A1 + A2 + A3)			
A1. Ingresos de Libre Disposición	288,973,245	283,890,868	283,890,868
A2. Transferencias Federales Etiquetadas	185,704,000	180,492,290	180,492,290
A3. Financiamiento Neto	103,269,245	103,398,578	103,398,578
	-	-	-
B. Egresos Presupuestarios (B = B1 + B2)	288,973,246	308,532,802	261,773,654
B1. Gasto No Etiquetado (sin incluir Amortización de la Deuda Pública)	185,704,001	204,363,226	167,359,707
B2. Gasto Etiquetado (sin incluir Amortización de la Deuda Pública)	103,269,245	104,169,576	94,413,947
C. Remanentes del Ejercicio Anterior (C = C1 + C2)	-	-	-
C1. Remanentes de Ingresos de Libre Disposición aplicados en el periodo	-	-	-
C2. Remanentes de Transferencias Federales Etiquetadas aplicados en el periodo	-	-	-
I. Balance Presupuestario (I = A - B + C)	(1)	(24,641,934)	22,117,214
II. Balance Presupuestario sin Financiamiento Neto (II = I - A3)	(1)	(24,641,934)	22,117,214
III. Balance Presupuestario sin Financiamiento Neto y sin Remanentes del Ejercicio Anterior (III = II - C)	(1)	(24,641,934)	22,117,214

Concepto	Aprobado	Devengado	Pagado
E. Intereses, Comisiones y Gastos de la Deuda (E = E1 + E2)			
E1. Intereses, Comisiones y Gastos de la Deuda con Gasto No Etiquetado	-	-	-
E2. Intereses, Comisiones y Gastos de la Deuda con Gasto Etiquetado	-	-	-
IV. Balance Primario (IV = III + E)	(1)	(24,641,934)	22,117,214

Concepto	Estimado / Aprobado	Devengado	Recaudado / Pagado
F. Financiamiento (F = F1 + F2)			
F1. Financiamiento con Fuente de Pago de Ingresos de Libre Disposición	-	-	-
F2. Financiamiento con Fuente de Pago de Transferencias Federales Etiquetadas	-	-	-
G. Amortización de la Deuda (G = G1 + G2)			
G1. Amortización de la Deuda Pública con Gasto No Etiquetado	-	-	-
G2. Amortización de la Deuda Pública con Gasto Etiquetado	-	-	-
A3. Financiamiento Neto (A3 = F - G)	-	-	-

Concepto	Estimado / Aprobado	Devengado	Recaudado / Pagado
A1. Ingresos de Libre Disposición	185,704,000	180,492,290	180,492,290
A3.1 Financiamiento Neto con Fuente de Pago de Ingresos de Libre Disposición (A3.1 = F1 - G1)	-	-	-
F1. Financiamiento con Fuente de Pago de Ingresos de Libre Disposición	-	-	-
G1. Amortización de la Deuda Pública con Gasto No Etiquetado	-	-	-
B1. Gasto No Etiquetado (sin incluir Amortización de la Deuda Pública)	185,704,001	204,363,226	167,359,707
C1. Remanentes de Ingresos de Libre Disposición aplicados en el periodo	-	-	-
V. Balance Presupuestario de Recursos Disponibles (V = A1 + A3.1 - B1 + C1)	(1)	(23,870,936)	13,132,583
VI. Balance Presupuestario de Recursos Disponibles sin Financiamiento Neto (VI = V - A3.1)	(1)	(23,870,936)	13,132,583

Concepto	Estimado / Aprobado	Devengado	Recaudado / Pagado
A2. Transferencias Federales Etiquetadas	103,269,245	103,398,578	103,398,578
A3.2 Financiamiento Neto con Fuente de Pago de Transferencias Federales Etiquetadas (A3.2 = F2 - G2)	-	-	-
F2. Financiamiento con Fuente de Pago de Transferencias Federales Etiquetadas	-	-	-
G2. Amortización de la Deuda Pública con Gasto Etiquetado	-	-	-
B2. Gasto Etiquetado (sin incluir Amortización de la Deuda Pública)	103,269,245	104,169,576	94,413,947
C2. Remanentes de Transferencias Federales Etiquetadas aplicados en el periodo	-	-	-
VII. Balance Presupuestario de Recursos Etiquetados (VII = A2 + A3.2 - B2 + C2)	-	(770,998)	8,984,631
VIII. Balance Presupuestario de Recursos Etiquetados sin Financiamiento Neto (VIII = VII - A3.2)	-	(770,998)	8,984,631



COLEGIO DE BACHILLERES DEL ESTADO DE MORELOS

Estado Analítico de Ingresos

Del 1 de enero al 31 de diciembre de 2020

(Pesos)



Rubro de Ingresos	Ingreso					Diferencia
	Estimado	Ampliaciones y Reducciones	Modificado	Devengado	Recaudado	
	(1)	(2)	(3= 1 + 2)	(4)	(5)	
						(6 = 5 - 1)
Impuestos	-	-	-	-	-	-
Cuotas y Aportaciones de Seguridad Social	-	-	-	-	-	-
Contribuciones de Mejoras	-	-	-	-	-	-
Derechos	-	-	-	-	-	-
Productos	-	-	-	-	-	-
Aprovechamientos	-	-	-	-	-	-
Ingresos por Venta de Bienes, Prestación de Servicios y Otros Ingresos	31,000,000	(1,022,182)	29,977,818	29,977,818	29,977,818	(1,022,182)
Participaciones, Aportaciones, Convenios, Incentivos Derivados de la Colaboración Fiscal y Fondos Distintos de Aportaciones	-	-	-	-	-	-
Transferencias, Asignaciones, Subsidios y Subvenciones, y Pensiones y Jubilaciones	257,973,245	10,903,812	268,877,057	253,913,050	253,913,050	(4,060,195)
Ingresos Derivados de Financiamientos	-	-	-	-	-	-
Total	288,973,245	9,881,630	298,854,875	283,890,868	283,890,868	(5,082,377)
				Ingresos excedentes		

Estado Analítico de Ingresos Por Fuente de Financiamiento	Ingreso					Diferencia
	Estimado	Ampliaciones y Reducciones	Modificado	Devengado	Recaudado	
	(1)	(2)	(3= 1 + 2)	(4)	(5)	
						(6 = 5 - 1)
Ingresos del Poder Ejecutivo Federal o Estatal y de los Municipios	-	-	-	-	-	-
Impuestos	-	-	-	-	-	-
Cuotas y Aportaciones de Seguridad Social	-	-	-	-	-	-
Contribuciones de Mejoras	-	-	-	-	-	-
Derechos	-	-	-	-	-	-
Productos ¹	-	-	-	-	-	-
Aprovechamientos ²	-	-	-	-	-	-
Participaciones, Aportaciones, Convenios, Incentivos Derivados de la Colaboración Fiscal y Fondos Distintos de Aportaciones	-	-	-	-	-	-
Transferencias, Asignaciones, Subsidios y Subvenciones, y Pensiones y Jubilaciones	-	-	-	-	-	-
Ingresos de los Entes Públicos de los Poderes Legislativo y Judicial, de los Órganos Autónomos y del Sector Paraestatal o Paramunicipal, así como de las Empresas Productivas del Estado	288,973,245	9,881,630	298,854,875	283,890,868	283,890,868	(5,082,377)
Cuotas y Aportaciones de Seguridad Social	-	-	-	-	-	-
Productos ¹	-	-	-	-	-	-
Ingresos por Venta de Bienes, Prestación de Servicios y Otros Ingresos ³	31,000,000	(1,022,182)	29,977,818	29,977,818	29,977,818	(1,022,182)
Transferencias, Asignaciones, Subsidios y Subvenciones, y Pensiones y Jubilaciones	257,973,245	10,903,812	268,877,057	253,913,050	253,913,050	(4,060,195)
Ingresos Derivados de Financiamientos	-	-	-	-	-	-
Ingresos Derivados de Financiamientos	-	-	-	-	-	-
Total	288,973,245	9,881,630	298,854,875	283,890,868	283,890,868	(5,082,377)
				Ingresos excedentes		

¹ Incluye intereses que generan las cuentas bancarias de los entes públicos en productos.

² Incluye donativos en efectivo del Poder Ejecutivo, entre otros aprovechamientos.

³ Se refiere a los ingresos propios obtenidos por los Poderes Legislativo y Judicial, los Órganos Autónomos y las entidades de la administración pública paraestatal y paramunicipal, por sus actividades diversas no inherentes a su operación que generan recursos y que no sean Ingresos por venta de bienes o prestación de servicios, tales como donativos en efectivo, entre otros.



COLEGIO DE BACHILLERES DEL ESTADO DE MORELOS
Estado Analítico de Ingresos Detallado - LDF
Del 1 de enero al 31 de diciembre de 2020
(Pesos)



Concepto	Ingreso					Diferencia
	Estimado	Ampliaciones/ (Reducciones)	Modificado	Devengado	Recaudado	
Ingresos de Libre Disposición						
<i>Impuestos</i>	-	-	-	-	-	-
<i>Cuotas y Aportaciones de Seguridad Social</i>	-	-	-	-	-	-
<i>Contribuciones de Mejoras</i>	-	-	-	-	-	-
<i>Derechos</i>	-	-	-	-	-	-
<i>Productos</i>	-	-	-	-	-	-
<i>Aprovechamientos</i>	-	-	-	-	-	-
<i>Ingresos por Venta de Bienes y Prestación de Servicios</i>	31,000,000	(1,022,182)	29,977,818	29,977,818	29,977,818	(1,022,182)
<i>Participaciones</i>	-	-	-	-	-	-
Fondo General de Participaciones	-	-	-	-	-	-
Fondo de Fomento Municipal	-	-	-	-	-	-
Fondo de Fiscalización y Recaudación	-	-	-	-	-	-
Fondo de Compensación	-	-	-	-	-	-
Fondo de Extracción de Hidrocarburos	-	-	-	-	-	-
Impuesto Especial Sobre Producción y Servicios	-	-	-	-	-	-
0.136% de la Recaudación Federal Participable	-	-	-	-	-	-
3.17% Sobre Extracción de Petróleo	-	-	-	-	-	-
Gasolinas y Diésel	-	-	-	-	-	-
Fondo del Impuesto Sobre la Renta	-	-	-	-	-	-
Fondo de Estabilización de los Ingresos de las Ent. Fed.	-	-	-	-	-	-
<i>Incentivos Derivados de la Colaboración Fiscal</i>	-	-	-	-	-	-
Tenencia o Uso de Vehículos	-	-	-	-	-	-
Fondo de Compensación ISAN	-	-	-	-	-	-
Impuesto Sobre Automóviles Nuevos	-	-	-	-	-	-
Fondo de Compensación de Repecos-Intermedios	-	-	-	-	-	-
Otros Incentivos Económicos	-	-	-	-	-	-
<i>Transferencias y Asignaciones</i>	154,704,000	6,732,849	161,436,849	150,514,472	150,514,472	(4,189,528)
<i>Convenios</i>	-	-	-	-	-	-
Otros Convenios y Subsidios	-	-	-	-	-	-
<i>Otros Ingresos de Libre Disposición</i>	-	-	-	-	-	-
Participaciones en Ingresos Locales	-	-	-	-	-	-
Otros Ingresos de Libre Disposición	-	-	-	-	-	-
Total de Ingresos de Libre Disposición	185,704,000	5,710,667	191,414,667	180,492,290	180,492,290	(5,211,710)
Ingresos Excedentes de Ingresos de Libre Disposición						
Transferencias Federales Etiquetadas						
<i>Aportaciones</i>	-	-	-	-	-	-
Fondo de Aport. para la Nómina Educativa y Gto. Op.	-	-	-	-	-	-
Fondo de Aportaciones para los Servicios de Salud	-	-	-	-	-	-
Fondo de Aportaciones para la Infraestructura Social	-	-	-	-	-	-
Fondo de Aport. para el Fortalecimiento de los Municipios y de las Demarcaciones Territoriales del Distrito Federal	-	-	-	-	-	-
Fondo de Aportaciones Múltiples	-	-	-	-	-	-
Fondo de Aport. para la Educación Tec. y de Adultos	-	-	-	-	-	-
Fondo de Aportaciones para la Seguridad Pública de los Estados y del Distrito Federal	-	-	-	-	-	-
Fondo de Aportaciones para el Fortalecimiento de las Entidades Federativas	-	-	-	-	-	-
<i>Convenios</i>	-	-	-	-	-	-
Convenios de Protección Social en Salud	-	-	-	-	-	-
Convenios de Descentralización	-	-	-	-	-	-
Convenios de Reasignación	-	-	-	-	-	-
Otros Convenios y Subsidios	-	-	-	-	-	-
<i>Fondos Distintos de Aportaciones</i>	-	-	-	-	-	-
Fondo para Entidades Federativas y Municipios Productores de Hidrocarburos	-	-	-	-	-	-
Fondo Minero	-	-	-	-	-	-
<i>Transferencias, Asignaciones, Subsidios y Subvenciones, y Pensiones y Jubilaciones</i>	103,269,245	4,170,963	107,440,208	103,398,578	103,398,578	129,333
<i>Otras Transferencias Federales Etiquetadas</i>	-	-	-	-	-	-
Total de Transferencias Federales Etiquetadas	103,269,245	4,170,963	107,440,208	103,398,578	103,398,578	129,333
Ingresos Derivados de Financiamientos						
<i>Ingresos Derivados de Financiamientos</i>	-	-	-	-	-	-
Total de Ingresos	288,973,245	9,881,630	298,854,875	283,890,868	283,890,868	(5,082,377)
Datos Informativos						
1. Ingresos Derivados de Financiamientos con Fuente de Pago de Ingresos de Libre Disposición	-	-	-	-	-	-
2. Ingresos Derivados de Financiamientos con Fuente de Pago de Transferencias Federales Etiquetadas	-	-	-	-	-	-
3. Ingresos Derivados de Financiamientos	-	-	-	-	-	-

Handwritten signature or mark.



Colegio de Bachilleres
del Estado de Morelos

COLEGIO DE BACHILLERES DEL ESTADO DE MORELOS
Estado Analítico del Ejercicio del Presupuesto de Egresos
Clasificación por Objeto del Gasto (Capítulo y Concepto)
Del 1 de enero al 31 de diciembre de 2020
(Pesos)



MORELOS
ESTADO DE MORELOS

Concepto	Egresos					Subejercicio 6 = (3 - 4)
	Aprobado 1	Ampliaciones/ (Reducciones) 2	Modificado 3 = (1 + 2)	Devengado 4	Pagado 5	
Servicios Personales	211,723,046	(9,444,956)	202,278,090	199,007,459	173,812,458	3,270,631
Remuneraciones al Personal de Carácter Permanente	96,927,636	(6,526,550)	90,401,086	90,359,092	89,546,225	1,594
Remuneraciones al Personal de Carácter Transitorio	-	-	-	-	-	-
Remuneraciones Adicionales y Especiales	41,654,461	6,829,388	48,483,849	48,473,618	33,132,287	10,231
Seguridad Social	28,641,493	560,017	29,201,510	28,775,276	25,074,940	426,234
Otras Prestaciones Sociales y Económicas	36,999,456	(6,063,547)	30,935,909	28,103,737	23,347,058	2,832,172
Previsiones	-	-	-	-	-	-
Pago de Estímulos a Servidores Públicos	7,500,000	(4,244,264)	3,255,736	3,255,736	2,711,948	-
Materiales y Suministros	10,550,264	(3,129,501)	7,420,763	7,420,763	2,997,450	-
Materiales de Admón. Emisión de Doctos. y Artículos Oficiales	3,490,132	(1,643,787)	1,846,345	1,846,345	1,445,360	-
Alimentos y Utensilios	454,000	(389,738)	64,262	64,262	64,262	-
Materias Primas y Materiales de Producción y Comercialización	-	-	-	-	-	-
Materiales y Artículos de Construcción y de Reparación	1,968,132	(966,386)	1,001,746	1,001,746	240,964	-
Productos Químicos, Farmacéuticos y de Laboratorio	710,000	(603,306)	106,694	106,694	106,694	-
Combustibles, Lubricantes y Aditivos	598,000	(403,683)	194,317	194,317	194,317	-
Vestuario, Blancos, Prendas de Protección y Artículos Deportivos	1,330,000	(984,840)	345,160	345,160	345,160	-
Materiales y Suministros Para Seguridad	-	-	-	-	-	-
Herramientas, Refacciones y Accesorios Menores	2,000,000	1,862,239	3,862,239	3,862,239	600,693	-
Servicios Generales	27,522,196	(16,870,217)	10,651,979	10,651,979	9,825,182	-
Servicios Básicos	2,687,096	(668,899)	2,018,197	2,018,197	1,948,768	-
Servicios de Arrendamiento	1,098,938	(532,738)	566,200	566,200	565,200	-
Servicios Profesionales, Científicos, Técnicos y Otros Servicios	1,689,000	(885,766)	803,234	803,234	665,834	-
Servicios Financieros, Bancarios y Comerciales	2,592,000	(664,906)	1,927,094	1,927,094	1,927,094	-
Servicios de Instalación, Reparación, Mantto. y Conservación	12,912,162	(11,000,252)	1,911,910	1,911,910	1,870,823	-
Servicios de Comunicación Social y Publicidad	-	38,000	38,000	38,000	38,000	-
Servicios de Traslado y Viáticos	876,000	(654,245)	221,754	221,754	212,853	-
Servicios Oficiales	650,000	(609,764)	40,236	40,236	40,236	-
Otros Servicios Generales	5,017,000	(1,691,646)	3,325,354	3,125,354	2,555,354	-
Transferencias, Asignaciones, Subsidios y Otras Ayudas	37,147,740	33,343,300	70,491,040	83,439,597	75,125,560	(12,948,557)
Transferencias Internas y Asignaciones al Sector Público	-	-	-	-	-	-
Transferencias al Resto del Sector Público	-	-	-	-	-	-
Subsidios y Subvenciones	-	-	-	-	-	-
Ayudas Sociales	-	-	-	-	-	-
Pensiones y Jubilaciones	37,147,740	33,343,300	70,491,040	83,439,597	75,125,560	(12,948,557)
Transferencias a Fideicomisos, Mandatos y Otros Análogos	-	-	-	-	-	-
Transferencias a la Seguridad Social	-	-	-	-	-	-
Donativos	-	-	-	-	-	-
Transferencias al Exterior	-	-	-	-	-	-
Bienes Muebles, Inmuebles e Intangibles	2,030,000	(2,016,996)	13,004	13,004	13,004	-
Mobiliario y Equipo de Administración	2,000,000	(1,986,996)	13,004	13,004	13,004	-
Mobiliario y Equipo Educativo y Recreativo	-	-	-	-	-	-
Equipo e Instrumental Médico y de Laboratorio	-	-	-	-	-	-
Vehículos y Equipo de Transporte	-	-	-	-	-	-
Equipo de Defensa y Seguridad	-	-	-	-	-	-
Maquinaria, Otros Equipos y Herramientas	30,000	(30,000)	-	-	-	-
Activos Biológicos	-	-	-	-	-	-
Bienes Inmuebles	-	-	-	-	-	-
Activos Intangibles	-	-	-	-	-	-
Inversión Pública	-	-	-	-	-	-
Obra Pública en Bienes de Dominio Público	-	-	-	-	-	-
Obra Pública en Bienes Propios	-	-	-	-	-	-
Proyectos Productivos y Acciones de Fomento	-	-	-	-	-	-
Inversiones Financieras y Otras Provisiones	-	-	-	-	-	-
Inversiones Para el Fomento de Actividades Productivas	-	-	-	-	-	-
Acciones y Participaciones de Capital	-	-	-	-	-	-
Compra de Títulos y Valores	-	-	-	-	-	-
Concesión de Préstamos	-	-	-	-	-	-
Inversiones en Fideicomisos, Mandatos y Otros Análogos	-	-	-	-	-	-
Otras Inversiones Financieras	-	-	-	-	-	-
Provisiones para Contingencias y Otras Erogaciones Especiales	-	-	-	-	-	-
Participaciones y Aportaciones	-	-	-	-	-	-
Participaciones	-	-	-	-	-	-
Aportaciones	-	-	-	-	-	-
Convenios	-	-	-	-	-	-
Deuda Pública	-	8,000,000	8,000,000	8,000,000	-	-
Amortización de la Deuda Pública	-	-	-	-	-	-
Intereses de la Deuda Pública	-	-	-	-	-	-
Comisiones de la Deuda Pública	-	-	-	-	-	-
Gastos de la Deuda Pública	-	-	-	-	-	-
Costo por Coberturas	-	-	-	-	-	-
Apoyos Financieros	-	-	-	-	-	-
Adeudos de Ejercicios Fiscales Anteriores (Adéfes)	-	8,000,000	8,000,000	8,000,000	-	-
Total del Gasto	288,973,246	9,881,630	298,854,876	308,532,802	261,773,654	(9,677,926)



COLEGIO DE BACHILLERES DEL ESTADO DE MORELOS
Estado Analítico del Ejercicio del Presupuesto de Egresos Detallado - LDF
Clasificación por Objeto del Gasto (Capítulo y Concepto)
Del 1 de enero al 31 de diciembre de 2020
(Pesos)



Concepto	Egresos					Subejercicio
	Aprobado	Ampliaciones / (Reducciones)	Modificado	Devengado	Pagado	
Gasto No Etiquetado	185,704,001	5,710,668	191,414,669	204,363,226	167,359,707	(12,948,557)
<i>Servicios Personales</i>	<i>116,755,031</i>	<i>(13,486,586)</i>	<i>103,268,445</i>	<i>103,268,445</i>	<i>83,422,093</i>	-
Remuneraciones al Personal de Carácter Permanente	48,463,818	(8,480,116)	39,983,702	39,983,702	39,558,996	-
Remuneraciones al Personal de Carácter Transitorio	-	-	-	-	-	-
Remuneraciones Adicionales y Especiales	27,983,238	4,313,203	32,296,441	32,296,441	19,036,973	-
Seguridad Social	14,320,747	(1,971,733)	12,349,014	12,349,014	10,857,624	-
Otras Prestaciones Sociales y Económicas	18,487,228	(3,103,676)	15,383,552	15,383,552	11,256,552	-
Previsiones	-	-	-	-	-	-
Pago de Estímulos a Servidores Públicos	7,500,000	(4,244,264)	3,255,736	3,255,736	2,711,948	-
<i>Materiales y Suministros</i>	<i>7,112,632</i>	<i>(5,879,352)</i>	<i>1,233,280</i>	<i>1,233,280</i>	<i>1,192,680</i>	-
Materiales de Admón., Emisión de Doctos. y Art. Oficiales	2,540,132	(2,048,808)	491,324	491,324	491,324	-
Alimentos y Utensilios	454,000	(389,738)	64,262	64,262	64,262	-
Materias Primas y Materiales de Prod. y Comercialización	-	-	-	-	-	-
Materiales y Artículos de Construcción y de Reparación	1,087,000	(1,055,554)	31,446	31,446	31,446	-
Productos Químicos, Farmacéuticos y de Laboratorio	555,000	(508,910)	46,090	46,090	46,090	-
Combustibles, Lubricantes y Aditivos	424,000	(309,683)	114,317	114,317	114,317	-
Vestuario, Blancos, Prendas de Protección y Art. Deportivos	875,000	(760,264)	114,736	114,736	114,736	-
Materiales y Suministros Para Seguridad	-	-	-	-	-	-
Herramientas, Refacciones y Accesorios Menores	1,177,500	(806,395)	371,105	371,105	330,505	-
<i>Servicios Generales</i>	<i>22,658,598</i>	<i>(14,249,698)</i>	<i>8,408,900</i>	<i>8,408,900</i>	<i>7,606,370</i>	-
Servicios Básicos	878,548	(330,872)	547,676	547,676	478,267	-
Servicios de Arrendamiento	908,938	(526,138)	382,800	382,800	382,800	-
Servicios Profesionales, Científicos, Técnicos y Otros Serv.	1,211,500	(572,781)	638,719	638,719	501,319	-
Servicios Financieros, Bancarios y Comerciales	2,306,000	(490,503)	1,815,497	1,815,497	1,815,497	-
Servicios de Instalación, Reparación, Mantto. y Conservación	11,427,112	(9,815,728)	1,611,384	1,611,384	1,594,564	-
Servicios de Comunicación Social y Publicidad	-	38,000	38,000	38,000	38,000	-
Servicios de Traslado y Viáticos	518,000	(308,766)	209,234	209,234	200,333	-
Servicios Oficiales	400,000	(359,764)	40,236	40,236	40,236	-
Otros Servicios Generales	5,008,500	(1,883,146)	3,125,354	3,125,354	2,555,354	-
<i>Transferencias, Asignaciones, Subsidios y Otras Ayudas</i>	<i>37,147,740</i>	<i>33,343,300</i>	<i>70,491,040</i>	<i>83,439,597</i>	<i>75,125,560</i>	<i>(12,948,557)</i>
Transferencias Internas y Asignaciones al Sector Público	-	-	-	-	-	-
Transferencias al Resto del Sector Público	-	-	-	-	-	-
Subsidios y Subvenciones	-	-	-	-	-	-
Ayudas Sociales	-	-	-	-	-	-
Pensiones y Jubilaciones	37,147,740	33,343,300	70,491,040	83,439,597	75,125,560	(12,948,557)
Transferencias a Fideicomisos, Mandatos y Otros Análogos	-	-	-	-	-	-
Transferencias a la Seguridad Social	-	-	-	-	-	-
Donativos	-	-	-	-	-	-
Transferencias al Exterior	-	-	-	-	-	-
<i>Bienes Muebles, Inmuebles e Intangibles</i>	<i>2,030,000</i>	<i>(2,016,996)</i>	<i>13,004</i>	<i>13,004</i>	<i>13,004</i>	-
Mobiliario y Equipo de Administración	2,000,000	(1,986,996)	13,004	13,004	13,004	-
Mobiliario y Equipo Educativo y Recreativo	-	-	-	-	-	-
Equipo e Instrumental Médico y de Laboratorio	-	-	-	-	-	-
Vehículos y Equipo de Transporte	-	-	-	-	-	-
Equipo de Defensa y Seguridad	-	-	-	-	-	-
Maquinaria, Otros Equipos y Herramientas	30,000	(30,000)	-	-	-	-
Activos Biológicos	-	-	-	-	-	-
Bienes Inmuebles	-	-	-	-	-	-
Activos Intangibles	-	-	-	-	-	-
<i>Inversión Pública</i>	-	-	-	-	-	-
Obra Pública en Bienes de Dominio Público	-	-	-	-	-	-
Obra Pública en Bienes Propios	-	-	-	-	-	-
Proyectos Productivos y Acciones de Fomento	-	-	-	-	-	-
<i>Inversiones Financieras y Otras Provisiones</i>	-	-	-	-	-	-
Inversiones Para el Fomento de Actividades Productivas	-	-	-	-	-	-
Acciones y Participaciones de Capital	-	-	-	-	-	-
Compra de Títulos y Valores	-	-	-	-	-	-
Concesión de Préstamos	-	-	-	-	-	-
Inversiones en Fideicomisos, Mandatos y Otros Análogos	-	-	-	-	-	-
Fideicomiso de Desastres Naturales (Informativo)	-	-	-	-	-	-
Otras Inversiones Financieras	-	-	-	-	-	-
Provisiones para Contingencias y Otras Erogaciones Especiales	-	-	-	-	-	-
<i>Participaciones y Aportaciones</i>	-	-	-	-	-	-
Participaciones	-	-	-	-	-	-
Aportaciones	-	-	-	-	-	-
Convenios	-	-	-	-	-	-
<i>Deuda Pública</i>	-	<i>8,000,000</i>	<i>8,000,000</i>	<i>8,000,000</i>	-	-
Amortización de la Deuda Pública	-	-	-	-	-	-
Intereses de la Deuda Pública	-	-	-	-	-	-
Comisiones de la Deuda Pública	-	-	-	-	-	-
Gastos de la Deuda Pública	-	-	-	-	-	-
Costo por Coberturas	-	-	-	-	-	-
Apoyos Financieros	-	-	-	-	-	-
Adeudos de Ejercicios Fiscales Anteriores (Adefas)	-	8,000,000	8,000,000	8,000,000	-	-

17



COLEGIO DE BACHILLERES DEL ESTADO DE MORELOS
Estado Analítico del Ejercicio del Presupuesto de Egresos Detallado - LDF
Clasificación por Objeto del Gasto (Capítulo y Concepto)
Del 1 de enero al 31 de diciembre de 2020
(Pesos)



Concepto	Egresos					
	Aprobado	Ampliaciones / (Reducciones)	Modificado	Devengado	Pagado	Subejercicio
Gasto Etiquetado	103,269,245	4,170,962	107,440,207	104,169,576	94,413,947	3,270,631
<i>Servicios Personales</i>	<i>94,968,015</i>	<i>4,041,630</i>	<i>99,009,645</i>	<i>95,739,014</i>	<i>90,390,365</i>	<i>3,270,631</i>
Remuneraciones al Personal de Carácter Permanente	48,463,818	1,953,566	50,417,384	50,415,390	49,987,229	1,994
Remuneraciones al Personal de Carácter Transitorio	-	-	-	-	-	-
Remuneraciones Adicionales y Especiales	13,671,223	2,516,185	16,187,408	16,177,177	14,095,314	10,231
Seguridad Social	14,320,746	2,531,750	16,852,496	16,426,262	14,217,316	426,234
Otras Prestaciones Sociales y Económicas	18,512,228	(2,959,871)	15,552,357	12,720,185	12,090,506	2,832,172
Previsiones	-	-	-	-	-	-
Pago de Estímulos a Servidores Públicos	-	-	-	-	-	-
<i>Materiales y Suministros</i>	<i>3,437,632</i>	<i>2,749,851</i>	<i>6,187,483</i>	<i>6,187,483</i>	<i>1,804,770</i>	-
Materiales de Admón., Emisión de Doctos. y Art. Oficiales	950,000	405,021	1,355,021	1,355,021	954,036	-
Allmentos y Utensilios	-	-	-	-	-	-
Materias Primas y Materiales de Prod. y Comercialización	-	-	-	-	-	-
Materiales y Artículos de Construcción y de Reparación	881,132	89,168	970,300	970,300	209,518	-
Productos Químicos, Farmacéuticos y de Laboratorio	155,000	(94,396)	60,604	60,604	60,604	-
Combustibles, Lubrificantes y Aditivos	174,000	(94,000)	80,000	80,000	80,000	-
Vestuario, Blancos, Prendas de Protección y Art. Deportivos	455,000	(224,576)	230,424	230,424	230,424	-
Materiales y Suministros Para Seguridad	-	-	-	-	-	-
Herramientas, Refacciones y Accesorios Menores	822,500	2,668,634	3,491,134	3,491,134	270,188	-
<i>Servicios Generales</i>	<i>4,863,598</i>	<i>(2,620,519)</i>	<i>2,243,079</i>	<i>2,243,079</i>	<i>2,218,812</i>	-
Servicios Básicos	1,808,548	(338,027)	1,470,521	1,470,521	1,470,521	-
Servicios de Arrendamiento	190,000	(6,600)	183,400	183,400	183,400	-
Servicios Profesionales, Científicos, Técnicos y Otros Serv.	477,500	(312,985)	164,515	164,515	164,515	-
Servicios Financieros, Bancarios y Comerciales	286,000	(174,403)	111,597	111,597	111,597	-
Servicios de Instalación, Reparación, Mantto. y Conservación	1,485,050	(1,184,524)	300,526	300,526	276,259	-
Servicios de Comunicación Social y Publicidad	-	-	-	-	-	-
Servicios de Traslado y Viáticos	358,000	(345,480)	12,520	12,520	12,520	-
Servicios Oficiales	250,000	(250,000)	-	-	-	-
Otros Servicios Generales	8,500	(8,500)	-	-	-	-
<i>Transferencias, Asignaciones, Subsidios y Otras Ayudas</i>	-	-	-	-	-	-
Transferencias Internas y Asignaciones al Sector Público	-	-	-	-	-	-
Transferencias al Resto del Sector Público	-	-	-	-	-	-
Subsidios y Subvenciones	-	-	-	-	-	-
Ayudas Sociales	-	-	-	-	-	-
Pensiones y Jubilaciones	-	-	-	-	-	-
Transferencias a Fidelcomisos, Mandatos y Otros Análogos	-	-	-	-	-	-
Transferencias a la Seguridad Social	-	-	-	-	-	-
Donativos	-	-	-	-	-	-
Transferencias al Exterior	-	-	-	-	-	-
<i>Bienes Muebles, Inmuebles e Intangibles</i>	-	-	-	-	-	-
Mobiliario y Equipo de Administración	-	-	-	-	-	-
Mobiliario y Equipo Educativo y Recreativo	-	-	-	-	-	-
Equipo e Instrumental Médico y de Laboratorio	-	-	-	-	-	-
Vehículos y Equipo de Transporte	-	-	-	-	-	-
Equipo de Defensa y Seguridad	-	-	-	-	-	-
Maquinaria, Otros Equipos y Herramientas	-	-	-	-	-	-
Activos Biológicos	-	-	-	-	-	-
Bienes Inmuebles	-	-	-	-	-	-
Activos Intangibles	-	-	-	-	-	-
<i>Inversión Pública</i>	-	-	-	-	-	-
Obra Pública en Bienes de Dominio Público	-	-	-	-	-	-
Obra Pública en Bienes Propios	-	-	-	-	-	-
Proyectos Productivos y Acciones de Fomento	-	-	-	-	-	-
<i>Inversiones Financieras y Otras Provisiones</i>	-	-	-	-	-	-
Inversiones Para el Fomento de Actividades Productivas	-	-	-	-	-	-
Acciones y Participaciones de Capital	-	-	-	-	-	-
Compra de Títulos y Valores	-	-	-	-	-	-
Concesión de Préstamos	-	-	-	-	-	-
Inversiones en Fidelcomisos, Mandatos y Otros Análogos	-	-	-	-	-	-
Fidelcomiso de Desastres Naturales (Informativo)	-	-	-	-	-	-
Otras Inversiones Financieras	-	-	-	-	-	-
Provisiones para Contingencias y Otras Erogaciones Especiales	-	-	-	-	-	-
<i>Participaciones y Aportaciones</i>	-	-	-	-	-	-
Participaciones	-	-	-	-	-	-
Aportaciones	-	-	-	-	-	-
Convenios	-	-	-	-	-	-
<i>Deuda Pública</i>	-	-	-	-	-	-
Amortización de la Deuda Pública	-	-	-	-	-	-
Intereses de la Deuda Pública	-	-	-	-	-	-
Comisiones de la Deuda Pública	-	-	-	-	-	-
Gastos de la Deuda Pública	-	-	-	-	-	-
Costo por Coberturas	-	-	-	-	-	-
Apoyos Financieros	-	-	-	-	-	-
Adeudos de Ejercicios Fiscales Anteriores (Adefas)	-	-	-	-	-	-
Total de Egresos	288,973,246	9,881,630	298,854,876	308,532,802	261,773,654	(9,677,926)



COLEGIO DE BACHILLERES DEL ESTADO DE MORELOS
Estado Analítico del Ejercicio del Presupuesto de Egresos
Clasificación Administrativa
Del 1 de enero al 31 de diciembre de 2020
(Pesos)



Concepto	Egresos					Subejercicio
	Aprobado	Ampliaciones/ (Reducciones)	Modificado	Devengado	Pagado	
	1	2	3 = (1 + 2)	4	5	
Jefatura de la Oficina de la Gobernatura del Estado	-	-	-	-	-	-
Secretaría de Gobierno	-	-	-	-	-	-
Secretaría de Hacienda	-	-	-	-	-	-
Secretaría de Desarrollo Económico y del Trabajo	-	-	-	-	-	-
Secretaría de Desarrollo Agropecuario	-	-	-	-	-	-
Secretaría de Obras Públicas	-	-	-	-	-	-
Secretaría de Educación	-	-	-	-	-	-
Secretaría de Salud	-	-	-	-	-	-
Secretaría de Administración	-	-	-	-	-	-
Secretaría de la Contraloría	-	-	-	-	-	-
Secretaría de Turismo y Cultura	-	-	-	-	-	-
Secretaría de Desarrollo Social	-	-	-	-	-	-
Secretaría de Desarrollo Sustentable	-	-	-	-	-	-
Secretaría de Movilidad y Transporte	-	-	-	-	-	-
Comisión Estatal de Seguridad Pública	-	-	-	-	-	-
Consejería Jurídica	-	-	-	-	-	-
Gastos Institucionales	-	-	-	-	-	-
Total del Gasto	-	-	-	-	-	-

COLEGIO DE BACHILLERES DEL ESTADO DE MORELOS
Estado Analítico del Ejercicio del Presupuesto de Egresos
Clasificación Administrativa
Del 1 de enero al 31 de diciembre de 2020

Concepto	Egresos					Subejercicio
	Aprobado	Ampliaciones/ (Reducciones)	Modificado	Devengado	Pagado	
	1	2	3 = (1 + 2)	4	5	
Poder Ejecutivo	-	-	-	-	-	-
Poder Legislativo	-	-	-	-	-	-
Poder Judicial	-	-	-	-	-	-
Organismos Autónomos	-	-	-	-	-	-
Poder Ejecutivo de los Municipios	-	-	-	-	-	-
Total del Gasto	-	-	-	-	-	-

Sector Paraestatal del Gobierno del Estado de Morelos
Estado Analítico del Ejercicio del Presupuesto de Egresos
Clasificación Administrativa
Del 1 de enero al 31 de diciembre de 2020

Concepto	Egresos					Subejercicio
	Aprobado	Ampliaciones/ (Reducciones)	Modificado	Devengado	Pagado	
	1	2	3 = (1 + 2)	4	5	
Entidades Paraestatales y Fideicomisos No Empresariales y No Financieros	288,973,246	9,881,630	298,854,876	308,532,802	261,773,654	(9,677,926)
Instituciones Públicas de la Seguridad Social	-	-	-	-	-	-
Entidades Paraestatales Empresariales No Financieras con Participación Estatal Mayoritaria	-	-	-	-	-	-
Fideicomisos Empresariales No Financieros con Participación Estatal Mayoritaria	-	-	-	-	-	-
Entidades Paraestatales Empresariales Financieras Monetarias con Participación Estatal Mayoritaria	-	-	-	-	-	-
Entidades Paraestatales Empresariales Financieras No Monetarias con Participación Estatal Mayoritaria	-	-	-	-	-	-
Fideicomisos Financieros Públicos con Participación Estatal Mayoritaria	-	-	-	-	-	-
Total del Gasto	288,973,246	9,881,630	298,854,876	308,532,802	261,773,654	(9,677,926)

(Handwritten mark)



COLEGIO DE BACHILLERES DEL ESTADO DE MORELOS
Estado Analítico del Ejercicio del Presupuesto de Egresos Detallado - LDF
Clasificación Administrativa
Del 1 de enero al 31 de diciembre de 2020
(Pesos)



Concepto	Egresos					Subejercicio
	Aprobado	Ampliaciones/ (Reducciones)	Modificado	Devengado	Pagado	
Gasto No Etiquetado	185,704,001	5,710,668	191,414,669	204,363,226	167,359,707	(12,948,557)
Jefatura de la Oficina de la Gobernatura del Estado	-	-	-	-	-	-
Secretaría de Gobierno	-	-	-	-	-	-
Secretaría de Hacienda	-	-	-	-	-	-
Secretaría de Desarrollo Económico y del Trabajo	-	-	-	-	-	-
Secretaría de Desarrollo Agropecuario	-	-	-	-	-	-
Secretaría de Obras Públicas	-	-	-	-	-	-
Secretaría de Educación	-	-	-	-	-	-
Secretaría de Salud	-	-	-	-	-	-
Secretaría de Administración	-	-	-	-	-	-
Secretaría de la Contraloría	-	-	-	-	-	-
Secretaría de Turismo y Cultura	-	-	-	-	-	-
Secretaría de Desarrollo Social	-	-	-	-	-	-
Secretaría de Desarrollo Sustentable	-	-	-	-	-	-
Secretaría de Movilidad y Transporte	-	-	-	-	-	-
Comisión Estatal de Seguridad Pública	-	-	-	-	-	-
Consejería Jurídica	-	-	-	-	-	-
Gastos Institucionales	-	-	-	-	-	-
Poder Legislativo	-	-	-	-	-	-
Poder Judicial	-	-	-	-	-	-
Organismos Autónomos	-	-	-	-	-	-
Entidades Paraestatales y Fideicomisos No Empresariales y No Financieros	185,704,001	5,710,668	191,414,669	204,363,226	167,359,707	(12,948,557)
Entidades Paraestatales Empresariales No Financieras con Participación Estatal Mayoritaria	-	-	-	-	-	-
Poder Ejecutivo de los Municipios	-	-	-	-	-	-
Gasto Etiquetado	103,269,245	4,170,962	107,440,207	104,169,576	94,413,947	3,270,631
Jefatura de la Oficina de la Gobernatura del Estado	-	-	-	-	-	-
Secretaría de Gobierno	-	-	-	-	-	-
Secretaría de Hacienda	-	-	-	-	-	-
Secretaría de Desarrollo Económico y del Trabajo	-	-	-	-	-	-
Secretaría de Desarrollo Agropecuario	-	-	-	-	-	-
Secretaría de Obras Públicas	-	-	-	-	-	-
Secretaría de Educación	-	-	-	-	-	-
Secretaría de Salud	-	-	-	-	-	-
Secretaría de Administración	-	-	-	-	-	-
Secretaría de la Contraloría	-	-	-	-	-	-
Secretaría de Turismo y Cultura	-	-	-	-	-	-
Secretaría de Desarrollo Social	-	-	-	-	-	-
Secretaría de Desarrollo Sustentable	-	-	-	-	-	-
Secretaría de Movilidad y Transporte	-	-	-	-	-	-
Comisión Estatal de Seguridad Pública	-	-	-	-	-	-
Consejería Jurídica	-	-	-	-	-	-
Gastos Institucionales	-	-	-	-	-	-
Poder Legislativo	-	-	-	-	-	-
Poder Judicial	-	-	-	-	-	-
Organismos Autónomos	-	-	-	-	-	-
Entidades Paraestatales y Fideicomisos No Empresariales y No Financieros	103,269,245	4,170,962	107,440,207	104,169,576	94,413,947	3,270,631
Entidades Paraestatales Empresariales No Financieras con Participación Estatal Mayoritaria	-	-	-	-	-	-
Poder Ejecutivo de los Municipios	-	-	-	-	-	-
Total de Egresos	288,973,246	9,881,630	298,854,876	308,532,802	261,773,654	(9,677,926)



COLEGIO DE BACHILLERES DEL ESTADO DE MORELOS
Estado Analítico del Ejercicio del Presupuesto de Egresos
Clasificación Funcional (Finalidad y Función)
Del 1 de enero al 31 de diciembre de 2020
(Pesos)



Concepto	Egresos					Subejercicio
	Aprobado	Ampliaciones/ (Reducciones)	Modificado	Devengado	Pagado	
	1	2	3 = (1 + 2)	4	5	
Gobierno						
Legislación	-	-	-	-	-	-
Justicia	-	-	-	-	-	-
Coordinación de la Política de Gobierno	-	-	-	-	-	-
Relaciones Exteriores	-	-	-	-	-	-
Asuntos Financieros y Hacendarios	-	-	-	-	-	-
Seguridad Nacional	-	-	-	-	-	-
Asuntos de Orden Público y de Seguridad Interior	-	-	-	-	-	-
Otros Servicios Generales	-	-	-	-	-	-
Desarrollo Social	288,973,246	9,881,630	298,854,876	308,532,802	261,773,654	(9,677,926)
Protección Ambiental	-	-	-	-	-	-
Vivienda y Servicios a la Comunidad	-	-	-	-	-	-
Salud	-	-	-	-	-	-
Recreación, Cultura y Otras Manifestaciones Sociales	-	-	-	-	-	-
Educación	288,973,246	9,881,630	298,854,876	308,532,802	261,773,654	(9,677,926)
Protección Social	-	-	-	-	-	-
Otros Asuntos Sociales	-	-	-	-	-	-
Desarrollo Económico						
Asuntos Económicos, Comerciales y Laborales en General	-	-	-	-	-	-
Agropecuaria, Silvicultura, Pesca y Caza	-	-	-	-	-	-
Combustibles y Energía	-	-	-	-	-	-
Minería, Manufacturas y Construcción	-	-	-	-	-	-
Transporte	-	-	-	-	-	-
Comunicaciones	-	-	-	-	-	-
Turismo	-	-	-	-	-	-
Ciencia, Tecnología e Innovación	-	-	-	-	-	-
Otras Industrias y Otros Asuntos Económicos	-	-	-	-	-	-
Otras no Clasificadas en Funciones Anteriores						
Transacciones de la Deuda Pública / Costo Financiero de la Deuda	-	-	-	-	-	-
Transferencias, Participaciones y Aportaciones entre Diferentes Niveles y Ordenes de Gobierno	-	-	-	-	-	-
Saneamiento del Sistema Financiero	-	-	-	-	-	-
Adeudos de Ejercicios Fiscales Anteriores	-	-	-	-	-	-
Total del Gasto	288,973,246	9,881,630	298,854,876	308,532,802	261,773,654	(9,677,926)

15



COLEGIO DE BACHILLERES DEL ESTADO DE MORELOS
Estado Analítico del Ejercicio del Presupuesto de Egresos Detallado - LDF
Clasificación Funcional (Finalidad y Función)
Del 1 de enero al 31 de diciembre de 2020
(Pesos)



Concepto	Egresos					Subejercicio
	Aprobado	Ampliaciones/ (Reducciones)	Modificado	Devengado	Pagado	
Gasto No Etiquetado	185,704,001	5,710,668	191,414,669	204,363,226	167,359,707	(12,948,557)
<i>Gobierno</i>	-	-	-	-	-	-
Legislación	-	-	-	-	-	-
Justicia	-	-	-	-	-	-
Coordinación de la Política de Gobierno	-	-	-	-	-	-
Relaciones Exteriores	-	-	-	-	-	-
Asuntos Financieros y Hacendarios	-	-	-	-	-	-
Seguridad Nacional	-	-	-	-	-	-
Asuntos de Orden Público y de Seguridad Interior	-	-	-	-	-	-
Otros Servicios Generales	-	-	-	-	-	-
<i>Desarrollo Social</i>	185,704,001	5,710,668	191,414,669	204,363,226	167,359,707	(12,948,557)
Protección Ambiental	-	-	-	-	-	-
Vivienda y Servicios a la Comunidad	-	-	-	-	-	-
Salud	-	-	-	-	-	-
Recreación, Cultura y Otras Manifestaciones Sociales	-	-	-	-	-	-
Educación	185,704,001	5,710,668	191,414,669	204,363,226	167,359,707	(12,948,557)
Protección Social	-	-	-	-	-	-
Otros Asuntos Sociales	-	-	-	-	-	-
<i>Desarrollo Económico</i>	-	-	-	-	-	-
Asuntos Económicos, Comerciales y Laborales en Gral.	-	-	-	-	-	-
Agropecuaria, Silvicultura, Pesca y Caza	-	-	-	-	-	-
Combustibles y Energía	-	-	-	-	-	-
Minería, Manufacturas y Construcción	-	-	-	-	-	-
Transporte	-	-	-	-	-	-
Comunicaciones	-	-	-	-	-	-
Turismo	-	-	-	-	-	-
Ciencia, Tecnología e Innovación	-	-	-	-	-	-
Otras Industrias y Otros Asuntos Económicos	-	-	-	-	-	-
<i>Otras no Clasificadas en Funciones Anteriores</i>	-	-	-	-	-	-
Transacciones de la Deuda Pública / Costo Financiero de la Deuda	-	-	-	-	-	-
Transferencias, Participaciones y Aportaciones entre Diferentes Niveles y Ordenes de Gobierno	-	-	-	-	-	-
Saneamiento del Sistema Financiero	-	-	-	-	-	-
Adeudos de Ejercicios Fiscales Anteriores	-	-	-	-	-	-
Gasto Etiquetado	103,269,245	4,170,962	107,440,207	104,169,576	94,413,947	3,270,631
<i>Gobierno</i>	-	-	-	-	-	-
Legislación	-	-	-	-	-	-
Justicia	-	-	-	-	-	-
Coordinación de la Política de Gobierno	-	-	-	-	-	-
Relaciones Exteriores	-	-	-	-	-	-
Asuntos Financieros y Hacendarios	-	-	-	-	-	-
Seguridad Nacional	-	-	-	-	-	-
Asuntos de Orden Público y de Seguridad Interior	-	-	-	-	-	-
Otros Servicios Generales	-	-	-	-	-	-
<i>Desarrollo Social</i>	103,269,245	4,170,962	107,440,207	104,169,576	94,413,947	3,270,631
Protección Ambiental	-	-	-	-	-	-
Vivienda y Servicios a la Comunidad	-	-	-	-	-	-
Salud	-	-	-	-	-	-
Recreación, Cultura y Otras Manifestaciones Sociales	-	-	-	-	-	-
Educación	103,269,245	4,170,962	107,440,207	104,169,576	94,413,947	3,270,631
Protección Social	-	-	-	-	-	-
Otros Asuntos Sociales	-	-	-	-	-	-
<i>Desarrollo Económico</i>	-	-	-	-	-	-
Asuntos Económicos, Comerciales y Laborales en Gral.	-	-	-	-	-	-
Agropecuaria, Silvicultura, Pesca y Caza	-	-	-	-	-	-
Combustibles y Energía	-	-	-	-	-	-
Minería, Manufacturas y Construcción	-	-	-	-	-	-
Transporte	-	-	-	-	-	-
Comunicaciones	-	-	-	-	-	-
Turismo	-	-	-	-	-	-
Ciencia, Tecnología e Innovación	-	-	-	-	-	-
Otras Industrias y Otros Asuntos Económicos	-	-	-	-	-	-
<i>Otras no Clasificadas en Funciones Anteriores</i>	-	-	-	-	-	-
Transacciones de la Deuda Pública / Costo Financiero de la Deuda	-	-	-	-	-	-
Transferencias, Participaciones y Aportaciones entre Diferentes Niveles y Ordenes de Gobierno	-	-	-	-	-	-
Saneamiento del Sistema Financiero	-	-	-	-	-	-
Adeudos de Ejercicios Fiscales Anteriores	-	-	-	-	-	-
Total del Egresos	288,973,246	9,881,630	298,854,876	308,532,802	261,773,654	(9,677,926)

C



COLEGIO DE BACHILLERES DEL ESTADO DE MORELOS
 Estado Analítico del Ejercicio del Presupuesto de Egresos Detallado - LDF
 Clasificación de Servicios Personales por Categoría
 Del 1 de enero al 31 de diciembre de 2020
 (Pesos)



Concepto	Egresos				Pagado	Subejercicio
	Aprobado	Ampliaciones/ (Reducciones)	Modificado	Devengado		
Gasto No Etiquetado	116,755,031	(13,486,586)	103,268,445	103,268,445	83,422,093	-
<i>Personal Administrativo y de Servicio Público</i>	<i>116,755,031</i>	<i>(13,486,586)</i>	<i>103,268,445</i>	<i>103,268,445</i>	<i>83,422,093</i>	-
<i>Magisterio</i>	-	-	-	-	-	-
<i>Servicios de Salud</i>	-	-	-	-	-	-
<i>Personal Administrativo</i>	-	-	-	-	-	-
<i>Personal Médico, Paramédico y afín</i>	-	-	-	-	-	-
<i>Seguridad Pública</i>	-	-	-	-	-	-
<i>Gastos Asociados a la Implementación de Nuevas Leyes Fed. o Reformas a las Mismas</i>	-	-	-	-	-	-
<i>Nombre del Programa o Ley 1</i>	-	-	-	-	-	-
<i>Nombre del Programa o Ley 2</i>	-	-	-	-	-	-
<i>Sentencias Laborales Definitivas</i>	-	-	-	-	-	-
Gasto Etiquetado	94,968,015	4,041,630	99,009,645	95,739,014	90,390,365	3,270,631
<i>Personal Administrativo y de Servicio Público</i>	<i>94,968,015</i>	<i>4,041,630</i>	<i>99,009,645</i>	<i>95,739,014</i>	<i>90,390,365</i>	<i>3,270,631</i>
<i>Magisterio</i>	-	-	-	-	-	-
<i>Servicios de Salud</i>	-	-	-	-	-	-
<i>Personal Administrativo</i>	-	-	-	-	-	-
<i>Personal Médico, Paramédico y afín</i>	-	-	-	-	-	-
<i>Seguridad Pública</i>	-	-	-	-	-	-
<i>Gastos Asociados a la Implementación de Nuevas Leyes Fed. o Reformas a las Mismas</i>	-	-	-	-	-	-
<i>Nombre del Programa o Ley 1</i>	-	-	-	-	-	-
<i>Nombre del Programa o Ley 2</i>	-	-	-	-	-	-
<i>Sentencias Laborales Definitivas</i>	-	-	-	-	-	-
Total del Gasto en Servicios Personales	211,723,046	(9,444,956)	202,278,090	199,007,459	173,812,458	3,270,631



COLEGIO DE BACHILLERES DEL ESTADO DE MORELOS
 Estado Analítico del Ejercicio del Presupuesto de Egresos
 Clasificación Económica (por Tipo de Gasto)
 Del 1 de enero al 31 de diciembre de 2020
 (Pesos)



Concepto	Egresos					
	Aprobado 1	Ampliaciones/ (Reducciones) 2	Modificado 3 = (1 + 2)	Devengado 4	Pagado 5	Subejercicio 6 = (3 - 4)
Gasto Corriente	249,795,506	(29,444,674)	220,350,832	217,080,201	186,635,090	3,270,631
Gasto de Capital	2,030,000	(2,016,996)	13,004	13,004	13,004	-
Amortización de la Deuda y Disminución de Pasivos	-	8,000,000	8,000,000	8,000,000	-	-
Pensiones y Jubilaciones	37,147,740	33,343,300	70,491,040	83,439,597	75,125,560	(12,948,557)
Participaciones	-	-	-	-	-	-
Total del Gasto	288,973,246	9,881,630	298,854,876	308,532,802	261,773,654	(9,677,926)



COLEGIO DE BACHILLERES DEL ESTADO DE MORELOS
 Endeudamiento Neto
 Del 1 de enero al 31 de diciembre de 2020
 (Pesos)



Identificación de Crédito o Instrumento	Contratación / Colocación A Créditos Bancarios	Amortización B	Endeudamiento Neto C = A - B
NO APLICA			
Total Créditos Bancarios	-	-	-
Otros Instrumentos de Deuda			
Total Otros Instrumentos de Deuda	-	-	-
TOTAL	-	-	-


(Handwritten mark)



COLEGIO DE BACHILLERES DEL ESTADO DE MORELOS
 Intereses de la Deuda
 Del 1 de enero al 31 de diciembre de 2020
 (Pesos)



Identificación de Crédito o Instrumento	Créditos Bancarios	Devengado	Pagado
NO APLICA			
Total de Intereses de Créditos Bancarios	-	-	-
Otros Instrumentos de Deuda			
Total de Intereses de Otros Instrumentos de Deuda	-	-	-
TOTAL	-	-	-



Colegio de Bachilleres
del Estado de Morelos

Información Programática

CUENTA PÚBLICA | 2020
COLEGIO DE BACHILLERES DEL ESTADO DE MORELOS
ENERO - DICIEMBRE



COLEGIO DE BACHILLERES DEL ESTADO DE MORELOS
Gasto por Categoría Programática
Del 1 de enero al 31 de diciembre de 2020
(Pesos)



Concepto	Egresos					
	Aprobado 1	Ampliaciones/ (Reducciones) 2	Modificado 3 = (1 + 2)	Devengado 4	Pagado 5	Subejercicio 6 = (3 - 4)
Programas						
Subsidios: Sector Social y Privado o Ent. Federativas y Municipios						
Sujetos a Reglas de Operación	-	-	-	-	-	-
Otros Subsidios	-	-	-	-	-	-
Desempeño de las Funciones	288,973,246	9,881,630	298,854,876	308,532,802	261,773,654	(9,677,926)
Prestación de Servicios Públicos	288,973,246	9,881,630	298,854,876	308,532,802	261,773,654	(9,677,926)
Provisión de Bienes Públicos	-	-	-	-	-	-
Planeación, Seguimiento y Evaluación de Políticas Públicas	-	-	-	-	-	-
Promoción y Fomento	-	-	-	-	-	-
Regulación y Supervisión	-	-	-	-	-	-
Funciones de las Fuerzas Armadas (Únicamente Gobierno Federal)	-	-	-	-	-	-
Específicos	-	-	-	-	-	-
Proyectos de Inversión	-	-	-	-	-	-
Administrativos y de Apoyo	-	-	-	-	-	-
Apoyo al Proceso Presupuestario y para Mejorar la Eficiencia Institucional	-	-	-	-	-	-
Apoyo a la Función Pública y al Mejoramiento de la Gestión	-	-	-	-	-	-
Operaciones Ajenas	-	-	-	-	-	-
Compromisos	-	-	-	-	-	-
Obligaciones de Cumplimiento de Resolución Jurisdiccional	-	-	-	-	-	-
Desastres Naturales	-	-	-	-	-	-
Obligaciones	-	-	-	-	-	-
Pensiones y Jubilaciones	-	-	-	-	-	-
Aportaciones a la Seguridad Social	-	-	-	-	-	-
Aportaciones a Fondos de Estabilización	-	-	-	-	-	-
Aportaciones a Fondos de Inversión y Reestructura de Pensiones	-	-	-	-	-	-
Programas de Gasto Federalizado (Gobierno Federal)	-	-	-	-	-	-
Gasto Federalizado	-	-	-	-	-	-
Participaciones a Entidades Federativas y Municipios	-	-	-	-	-	-
Costo financiero, deuda o apoyos a deudores y ahorradores de la banca	-	-	-	-	-	-
Adeudos de ejercicios fiscales anteriores	-	-	-	-	-	-
Total del Gasto	288,973,246	9,881,630	298,854,876	308,532,802	261,773,654	(9,677,926)

C



COLEGIO DE BACHILLERES DEL ESTADO DE MORELOS
Indicadores de Postura Fiscal
Del 1 de enero al 31 de diciembre de 2020
(Pesos)



Concepto	Estimado	Devengado	Pagado ³
I. Ingresos Presupuestarios (I=1+2)	288,973,245	283,890,868	283,890,868
1. Ingresos del Gobierno de la Entidad Federativa 1	31,000,000	29,977,818	29,977,818
2. Ingresos del Sector Paraestatal 1	257,973,245	253,913,050	253,913,050
II. Egresos Presupuestarios (II=3+4)	288,973,246	308,532,802	261,773,654
3. Egresos del Gobierno de la Entidad Federativa 2	-	-	-
4. Egresos del Sector Paraestatal 2	288,973,246	308,532,802	261,773,654
III. Balance Presupuestario (Superávit o Déficit) (III = I - II)	(1)	(24,641,934)	22,117,214

Concepto	Estimado	Devengado	Pagado ³
III. Balance presupuestario (Superávit o Déficit)	(1)	(24,641,934)	22,117,214
IV. Intereses, Comisiones y Gastos de la Deuda	-	-	-
V. Balance Primario (Superávit o Déficit) (V= III - IV)	(1)	(24,641,934)	22,117,214

Concepto	Estimado	Devengado	Pagado ³
A. Financiamiento	-	-	-
B. Amortización de la deuda	-	-	-
C. Endeudamiento ó desendeudamiento (C = A - B)	-	-	-

1 Los Ingresos que se presentan son los ingresos presupuestarios totales sin incluir los ingresos por financiamientos. Los Ingresos del Gobierno de la Entidad Federativa corresponden a los del Poder Ejecutivo, Legislativo Judicial y Autónomos.

2 Los egresos que se presentan son los egresos presupuestarios totales sin incluir los egresos por amortización. Los egresos del Gobierno de la Entidad Federativa corresponden a los del Poder Ejecutivo, Legislativo, Judicial y Órganos Autónomos.

3 Para Ingresos se reportan los ingresos recaudados; para egresos se reportan los egresos pagados.

PROGRAMAS Y PROYECTOS DE INVERSIÓN

“Este Ente no cuenta con Programas y Proyectos de Inversión a la Fecha del 31 de Diciembre de 2020”.

ELABORÓ



C.P. VERÓNICA
GUERRERO
SANDOVAL
JEFE DEPTO. DE
CONTABILIDAD
Y NÓMINAS

VALIDÓ



C.P. MARÍA DEL
ROSARIO ZAGAL
RODRIGUEZ
DIRECTORA
ADMINISTRATIVA

Vo. Bo.





MTRO. VÍCTOR
REYMUNDO
NÁJERA
MEDINA
DIRECTOR
GENERAL


COLEGIO DE BACHILLERES DEL ESTADO DE MORELOS
INDICADORES DE RESULTADOS


PERIODO: 1 DE ENERO DE 2020 AL 31 DE DICIEMBRE DE 2020

Nivel	Objetivo (Resultado esperado)	Indicador de desempeño	Definición del indicador	Método de cálculo	Unidad de medida	Tipo de Operación de los datos de medición	Meta 2020		Meta 2019	Avance actualizado	Meta 2020	Avance actualizado
							1er Trimestre	2do Trimestre				
Ph	A. Contribuir a la cobertura educativa con equidad y calidad en los servicios educativos en los niveles Básico, Medio Superior y Superior y Capacitación para el Trabajo.	Porcentaje de alumnos que ingresan a un nivel medio superior con relación al número de alumnos egresados de Educación Media Superior	Proporción de alumnos que ingresan a un nivel medio superior con relación al número de alumnos egresados de secundaria	$\frac{\text{Número de alumnos de nuevo ingreso en el ciclo "2020-2021"} / \text{Total de alumnos de Secundaria en el ciclo "2019-2020"} * 100$	Porcentaje	Estratégico-Ejecutivo-Accidental-Anual	1%		15.0%	4,127.00	14.3%	
	Los alumnos concluyen su educación media superior	Porcentaje de eficiencia terminal	Porcentaje de alumnos que concluyen su educación media superior	$\frac{\text{Número de alumnos egresados en la generación "2020"} / \text{Total de alumnos inscritos en el primer periodo de la generación "2020"} * 100$	Porcentaje	Estratégico-Ejecutivo-Accidental-Anual	60%		69.0%	3,738.00	73.3%	
		Porcentaje de abandono escolar	Porcentaje de alumnos que abandonan sus estudios por ciclo escolar	$\frac{\text{Matrícula inicial del ciclo escolar "n" - Egresados del ciclo escolar "n"} / \text{Matrícula inicial del ciclo escolar "n-1"} * 100$	Porcentaje	Estratégico-Ejecutivo-Accidental-Anual	12%		12%	1,432.00	11.0%	
Componente 1	Educación impartida a alumnos de Educación Media Superior	Métrica de matrícula en Educación Media Superior	Cantidad de alumnos atendidos en las instituciones públicas de educación media superior	$\frac{\text{Suma de alumnos atendidos en el ciclo escolar "2019-2020"} / \text{Matrícula de alumnos en el Cobam}}{100}$	Alumnos	Estratégico-Ejecutivo-Accidental-Anual	12,860	12,860	12,860	12,860	11,154	83.23%
		Costo promedio anual por alumno atendido	Costo promedio anual por alumno atendido	$\frac{\text{Presupuesto ejercido en 2020} / \text{Matrícula de alumnos registrada en 2020}}{100}$	Peso	Estratégico-Ejecutivo-Accidental-Anual	20,266	20,266	20,266	20,266	17,792	88%
		Publicación de convocatorias	Se refiere a la publicación de la convocatoria para inscripción y admisión de alumnos en la educación secundaria	Convocatorias publicadas en medios electrónicos para alumnos egresados de la educación secundaria	$\frac{\text{Convocatorias publicadas en medios electrónicos}}{100}$	Convocatorias	Ejecutivo-Accidental-Anual	1	1	1	1	100.0%
Componente 2	Promoción de la oferta educativa	Promoción de la oferta educativa a alumnos de secundaria	Se refiere al monto de presupuesto ejercido en la promoción de la oferta educativa dentro del Cobam	$\frac{\text{Suma del presupuesto ejercido por promoción}}{100}$	Peso	Ejecutivo-Accidental-Anual	100,000	100,000	100,000	100,000	-	0.0%
		Personal Docente y Agentes Educativos capacitados	Porcentaje de docentes que reciben capacitación	$\frac{\text{Número de docentes capacitados} / \text{Total de docentes}}{100}$	Porcentaje	Estratégico-Accidental-Trimestral	70%	20.0%	40.0%	50.0%	45	50.0%
		Realización de convocatorias para capacitación de docentes	Mide la proporción de docentes convocados a tomar los cursos de capacitación	$\frac{\text{Número de docentes convocados} / \text{Total de docentes programados}}{100}$	Porcentaje	Ejecutivo-Accidental-Trimestral	80%	40%	60%	80%	40	100.0%
Actividad 22	Realización de cursos de capacitación para docentes	Realización de cursos de capacitación para docentes	Mide la proporción de cursos realizados con relación al total de cursos registrados en el Programa Anual de Capacitación	$\frac{\text{Número de cursos realizados} / \text{Total de cursos registrados en el Programa Anual de Capacitación}}{100}$	Porcentaje	Estratégico-Accidental-Trimestral	80%	50.0%	90.0%	90.0%	1	100.0%

AUTORIZO

 DIRECTOR GENERAL

REVISO

 C.P. ADRIANA DEL ROSARIO ZARAL R.
 DIRECTORA GENERAL DE ADMINISTRATIVA

MONITOREO

 C.P. HUBERTO JAVIER SAMANO
 JEFE DE CONTROL Y SEGUIMIENTO



Colegio de Bachilleres
del Estado de Morelos

Anexos

CUENTA PÚBLICA | 2020
COLEGIO DE BACHILLERES DEL ESTADO DE MORELOS |
ENERO - DICIEMBRE



COLEGIO DE BACHILLERES DEL ESTADO DE MORELOS
Relación de Bienes Muebles que Componen su Patrimonio
Al 31 de diciembre de 2020



Código	Descripción del Bien Mueble	Valor en libros
	BIENES MUEBLES	
CBMB0300700062002	Enciclopedia Practica De Contabilidad 1	44,608,662.57
CBMB0300700082002	Inglés Para Todos (Audiovisual English C	2,886.00
CBMB0500700082002	Inglés Para Todos (Audiovisual English C	3,501.60
CBMB0900700012002	Enciclopedia Aula Siglo XXI Consta D	3,501.60
CBMB1000700012002	Enciclopedia Autodidáctica. 8 Tomos: Tom	4,838.00
CBMB1000700112002	Enciclopedia Aula Siglo XXI Consta D	4,813.60
CBMB1200700102008	Folklorico 9 vol. CD	4,838.00
CBMC0000352012004	Impresora	6,300.00
CBMC0000352012005	Impresora	5,462.50
CBMC0000352012006	Impresora	6,417.00
CBMC0000352012007	Impresora	6,267.50
CBMC0000352012009	Impresora	5,331.27
CBMC0000352012010	Impresora	8,497.35
CBMC0000352012011	Impresora	4,859.11
CBMC0000352012013	Impresora	38,843.76
CBMC0000352012014	Impresora	5,800.00
CBMC0000352022004	Impresora	27,741.40
CBMC0000352022009	Impresora	53,063.59
CBMC0000352022014	Impresora	4,397.60
CBMC0000352032004	Impresora	3,246.38
CBMC0000352032008	Impresora	53,063.59
CBMC0000352032009	Impresora	5,245.41
CBMC0000352032011	Impresora	4,025.00
CBMC0000352042004	Impresora	9,050.32
CBMC0000352042005	Impresora	53,063.59
CBMC0000352042006	Impresora	6,142.31
CBMC0000352042008	Impresora	30,877.50
CBMC0000352042009	Impresora	9,923.05
CBMC0000352042010	Impresora	6,581.45
CBMC0000352052007	Impresora	4,475.96
CBMC0000352052008	Impresora	6,713.47
CBMC0000352052009	Impresora	9,923.05
		47,104.00



COLEGIO DE BACHILLERES DEL ESTADO DE MORELOS
Relación de Bienes Muebles que Componen su Patrimonio
Al 31 de diciembre de 2020



Código	Descripción del Bien Mueble	Valor en libros
CBMC1100352012019	Impresora Monocromática laser : cuenta con disco de instalación ,cabel de corriente y manual de garantía	7,959.11
CBMC0000359022019	CPU Ensamblado consta de : Procesador AMD RYZEN 5 2400S CHIPSET	12,000.00
CBMC0000984032019	Switch de Red	11,500.01
CBMC0000984042019	Switch de Red	11,500.01
CBMC0000984052019	Switch de Red	11,500.01
CBMC0000352012020	Impresora Monocromática HP LASERJET PRO M501DN	6,646.80
CBMC1100352012020	Impresora Multifuncional EPSON L5190 PPM 33 Negro	6,356.80
ACTIVOS INTANGIBLES		
CBMC0000993012011	Licencia ejecutable	562,890.48
CBMC0000993022011	Licencia windows	191,400.00
CBMC0000993032011	Licencia SQL	12,760.00
CBMC0000993052005	Licencia Activo Fijo	12,760.00
CBMC0000994012005	Aspel COI	18,895.08
CBMC0000994012013	Software	3,713.53
CBMC0000994022005	Aspel NOI	4,930.00
CBMC1200994012003	Aspel COI	4,059.55
CBMC1200994022003	Aspel COI	2,740.01
CBMC1200994062005	Software NOI	2,740.00
CBMC1200994082005	Software Corel Draw	6,486.00
CBMC1300994052005	Software COI	7,015.00
CBMC1300994062005	Software NOI	5,692.50
CBMC1300994072005	Software Page Maker	6,486.00
CBMC1300994082005	Software Corel Draw	10,062.50
CBMC1700994052005	Software COI	7,015.00
CBMC1700994062005	Software NOI	5,692.50
CBMC1700994072005	Software Page Maker	6,486.00
CBMC1700994082005	Software Corel Draw	10,062.50
CBMC1800994012012	Software	7,015.00
CBMC1800994052005	Software COI	27,166.47
CBMC1800994062005	Software NOI	5,692.50
CBMC1800994072005	Software Page Maker	6,486.00
CBMC1800994082005	Software Corel Draw	10,062.50
CBMC1900994052005	Software COI	7,015.00
CBMC1900994062005	Software NOI	5,692.50

Handwritten signature or mark.



COLEGIO DE BACHILLERES DEL ESTADO DE MORELOS
 Relación de Bienes Muebles que Componen su Patrimonio
 Al 31 de diciembre de 2020



Código	Descripción del Bien Mueble	Valor en libros
CBMC1900994062005	Software NOI	6,486.00
CBMC1900994072005	Software Page Maker	10,062.50
CBMC1900994082005	Software Corel Draw	7,015.00
CBMC2000993422006	Licencia OEM	2,760.00
CBMC2000994052006	Software COI	5,692.50
CBMC2000994062006	Software NOI	6,486.00
CBMC2000994072006	Software Page Maker	10,062.50
CBMC2000994082006	Software Corel Draw	7,015.00
CBMC2100993422007	Licencia OEM	2,718.95
CBMC2100994052007	Software COI	4,722.66
CBMC2100994062007	Software NOI	5,648.01
CBMC2100994072007	Software Page Maker	10,062.50
CBMC2100994082007	Software Corel Draw	7,213.47
CBMC2200993212007	Licencia OEM	2,718.95
CBMC2200994052007	Software COI	4,722.66
CBMC2200994062007	Software NOI	5,649.04
CBMC2200994072007	Software Page Maker	10,062.50
CBMC2200994082007	Software Corel Draw	7,213.49
CBMED000994012010	Software SAE	29,017.69
CBMED000994012016	Software SAE	15,979.00
CBMCO000994022016	Software IDS Studio	13,455.94
SUMA TOTAL DE BIENES MUEBLES		45,171,553.05

(Handwritten mark)



COLEGIO DE BACHILLERES DEL ESTADO DE MORELOS
 Relación de Cuentas Bancarias Productivas Específicas
 Al 31 de diciembre de 2020



Clave	Fondo, Programa o Convenio	Datos de la Cuenta Bancaria	
		Institución Bancaria	Número de Cuenta
U006	SUBSIDIOS FEDERALES PARA ORGANISMOS DESCENTRALIZADOS	BBVA BANCOMER S.A.	0114684109
4012	SUBSIDIOS ESTATALES PARA ORGANISMOS DESCENTRALIZADOS	BBVA BANCOMER S.A.	0114684125
4012	SUBSIDIOS ESTATALES PARA ORGANISMOS DESCENTRALIZADOS-FEIEF 2020	BBVA BANCOMER S.A.	0115751705

[Handwritten signature]

RELACIÓN DE ESQUEMAS BURSÁTILES Y DE COBERTURAS FINANCIERAS

“Este Ente no cuenta con Esquemas Bursátiles y de Coberturas Financieras a la Fecha del 31 de Diciembre de 2020”.

ELABORÓ

VALIDÓ

Vo. Bo.



C.P. VERÓNICA
GUERRERO
SANDOVAL
JEFE DEPTO. DE
CONTABILIDAD Y
NÓMINAS



C.P. MARÍA DEL ROSARIO
ZAGAL RODRIGUEZ

DIRECTORA
ADMINISTRATIVA



MTRO. VÍCTOR
REYMUNDO
NÁJERA MEDINA

DIRECTOR
GENERAL