

Colegio de Bachilleres  
del Estado de Morelos

# Introducción

CUENTA PÚBLICA ANUAL CONSOLIDADA  
COLEGIO DE BACHILLERES DEL ESTADO DE MORELOS  
ENERO - DICIEMBRE


2019

## INTRODUCCIÓN

El Colegio de Bachilleres del Estado de Morelos (COBAEM) fue constituido por decreto publicado en el Periódico Oficial "Tierra y Libertad" número 3396 de fecha 14 de Septiembre de 1988, el COBAEM se creó como un Organismo Público Descentralizado del Gobierno del Estado que cuenta con personalidad jurídica y patrimonio propio y tiene por objeto: Impartir e impulsar la Educación correspondiente al bachillerato en sus características propedéuticas y terminal, teniendo para ello las siguientes facultades:

- I. Establecer, organizar, administrar y sostener planteles en lugares del Estado que estime convenientes;
- II. Impartir educación del tipo mencionado a través de las modalidades escolar y extraescolar;
- III. Expedir certificados de estudios y otorgar constancia de capacitación para el trabajo;
- IV. Las demás actividades afines con las anteriores.

El Colegio de Bachilleres del Estado de Morelos realiza sus registros contables en apego a los criterios Establecidos en la Ley General de Contabilidad Gubernamental (LGCC), publicada en el Diario Oficial de la Federación el 31 de diciembre del 2008, así como, a lo establecido en las Normas Contables y Lineamientos para la emisión de estados financieros, emitidos por el órgano de coordinación para la Armonización de la Contabilidad Gubernamental, en este caso el Consejo Nacional de Armonización Contable (CONAC).




Colegio de Bachilleres  
del Estado de Morelos

# Información Contable

CUENTA PÚBLICA ANUAL CONSOLIDADA  
COLEGIO DE BACHILLERES DEL ESTADO DE MORELOS  
ENERO - DICIEMBRE

2019



Concepto	2019	2018	Concepto	2019	2018
<b>INGRESOS Y OTROS BENEFICIOS</b>			<b>GASTOS Y OTRAS PÉRDIDAS</b>		
<i>Ingresos de la Gestión</i>			<i>Gastos de Funcionamiento</i>		
Impuestos			Servicios Personales	208,889,639	297,241,218
Cuotas y Aportaciones de Seguridad Social	30,365,781	35,687,719	Materiales y Suministros	187,398,930	272,946,359
Contribuciones de Mejoras	-	-	Servicios Generales	8,381,533	3,535,287
Derechos	-	-		13,109,176	20,759,572
Productos	-	-	<i>Transferencias, Asignaciones, Subsidios y Otras Ayudas</i>		
Aprovechamientos	-	-	Transferencias Internas y Asignaciones al Sector Público	79,115,169	-
Ingresos por Venta de Bienes y Prestación de Servicios	30,365,781	35,687,719	Transferencias al Resto del Sector Público	-	-
<i>Participaciones, Aportaciones, Convenios, Incentivos Derivados de la Colaboración Fiscal, Fondos Distintos de Aportaciones, Transferencias, Asignaciones, Subsidios y Subvenciones, y Pensiones y Jubilaciones</i>			Subsidios y Subvenciones	-	-
Participaciones, Aportaciones, Convenios, Incentivos Derivados de la Colaboración Fiscal y Fondos Distintos de Aportaciones			Ayudas Sociales	-	-
Transferencias, Asignaciones, Subsidios y Subvenciones, y Pensiones y Jubilaciones	266,213,838	214,077,600	Pensiones y Jubilaciones	-	-
			Transferencias a Fidelcomisos, Mandatos y Contratos Análogos	79,115,169	-
			Transferencias a la Seguridad Social	-	-
			Donativos	-	-
			Transferencias al Exterior	-	-
			<i>Participaciones y Aportaciones</i>		
			Participaciones	-	-
			Aportaciones	-	-
			Convenios	-	-
<i>Otros Ingresos y Beneficios</i>			<i>Intereses, Comisiones y Otros Gastos de la Deuda Pública</i>		
Ingresos Financieros	547,144	566,991	Intereses de la Deuda Pública	-	-
Incremento por Variación de Inventarios	547,144	566,991	Comisiones de la Deuda Pública	-	-
Disminución del Exceso de Estimaciones por Pérdida o Deterioro u Obsolescencia	-	-	Gastos de la Deuda Pública	-	-
Disminución del Exceso de Provisiones	-	-	Costo por Coberturas	-	-
Otros Ingresos y Beneficios Varios	-	-	Apoyos Financieros	-	-
<b>Total de Ingresos y Otros Beneficios</b>	<b>297,126,763</b>	<b>250,332,310</b>	<i>Otros Gastos y Pérdidas Extraordinarias</i>	<b>1,206,433</b>	<b>1,105,841</b>
			Estimaciones, Depreciaciones, Deterioros, Obsolescencia y Amortizaciones	1,206,329	1,105,758
			Provisiones	-	-
			Disminución de Inventarios	-	-
			Aumento por Insuficiencia de Estimaciones por Pérdida o Deterioro u Obsolescencia	-	-
			Aumento por Insuficiencia de Provisiones	-	-
			Otros Gastos	104	83
			<i>Inversión Pública</i>		
			Inversión Pública no Capitalizable	-	-
			<b>Total de Gastos y Otras Pérdidas</b>	<b>289,211,241</b>	<b>298,347,059</b>
			<b>Resultados del Ejercicio (Ahorro/Desahorro)</b>	<b>7,915,522</b>	<b>(48,014,749)</b>

Bajo protesta de decir verdad declaramos que los Estados Financieros y sus Notas son razonablemente correctos y responsabilidad del emisor.

**LABORÓ**

C. VERONICA GUERRERO SALDOVAL  
 JEFA DPTO. CONTABILIDAD Y NOMINAS

REVISÓ  
 C. P. MARIA DEL ROSARIO ESCOBAR RODRIGUEZ  
 DIRECTORA ADMINISTRATIVA

AUTORIZÓ  
 Mtro. VICTOR REYMUÑO NAJERA MEDINA  
 DIRECTOR GENERAL



Cuenta Pública Anual 2019  
**COLEGIO DE BACHILLERES DEL ESTADO DE MORELOS**  
 Estado de Situación Financiera  
 Al 31 de diciembre de 2018 y al 31 de diciembre de 2019  
 (Pesos)




CONCEPTO	Año 2019	Año 2018	CONCEPTO	Año 2019	Año 2018
<b>ACTIVO</b>			<b>PASIVO</b>		
<b>Activo Circulante</b>			<b>Activo Circulante</b>		
Efectivo y Equivalentes	1,432,936	734,546	Cuentas por Pagar a Corto Plazo	67,146,895	74,018,654
Derechos a Recibir Efectivo o Equivalentes	14,730,454	1,477,809	Documentos por Pagar a Corto Plazo	-	-
Derechos a Recibir Bienes o Servicios	-	-	Porción a Corto Plazo de la Deuda Pública a Largo Plazo	-	-
Inventarios	-	-	Títulos y Valores a Corto Plazo	-	-
Almacenes	-	-	Pasivos Diferidos a Corto Plazo	-	-
Estimación por Pérdida o Deterioro de Activos Circulantes	-	-	Fondos y Bienes de Terceros en Garantía y/o Administración a Corto Plazo	172,695	172,695
Otros Activos Circulantes	-	-	Provisiones a Corto Plazo	188,181	6,720
<b>Total de Activos Circulantes</b>	<b>16,163,390</b>	<b>2,212,355</b>	Otros Pasivos a Corto Plazo	14,684,468	4,205,099
			<b>Total de Pasivos Circulantes</b>	<b>82,192,239</b>	<b>78,403,168</b>
<b>Activo No Circulante</b>			<b>Pasivo No Circulante</b>		
Inversiones Financieras a Largo Plazo	-	-	Cuentas por Pagar a Largo Plazo	-	-
Derechos a Recibir Efectivo o Equivalentes a Largo Plazo	261,013	261,013	Documentos por Pagar a Largo Plazo	-	-
Bienes Inmuebles, Infraestructura y Construcciones en Proceso	19,569,615	19,569,615	Deuda Pública a Largo Plazo	-	-
Bienes Muebles	44,595,659	44,365,457	Pasivos Diferidos a Largo Plazo	-	-
Activos Intangibles	562,890	562,890	Fondos y Bienes de Terceros en Garantía y/o en Administración a Largo Plazo	-	-
Depreciación, Deterioro y Amortización Acumulada de Bienes	(3,982,228)	(2,775,899)	Provisiones a Largo Plazo	-	-
Activos Diferidos	-	-	<b>Total de Pasivos No Circulantes</b>	<b>-</b>	<b>-</b>
Estimación por Pérdida o Deterioro de Activos no Circulantes	-	-	<b>Total del Pasivo</b>	<b>82,192,239</b>	<b>78,403,168</b>
Otros Activos no Circulantes	-	-	<b>HACIENDA PÚBLICA / PATRIMONIO</b>		
<b>Total de Activos No Circulantes</b>	<b>61,006,949</b>	<b>61,983,076</b>	<b>Hacienda Pública / Patrimonio Contribuido</b>	<b>60,165,087</b>	<b>60,165,087</b>
<b>Total del Activo</b>	<b>77,170,339</b>	<b>64,195,431</b>	Aportaciones	39,368,609	39,368,609
			Donaciones de Capital	20,796,478	20,796,478
			Actualización de la Hacienda Pública / Patrimonio	-	-
			<b>Hacienda Pública / Patrimonio Generado</b>	<b>(65,186,987)</b>	<b>(74,372,824)</b>
			Resultados del Ejercicio (Ahorro / Desahorro)	7,915,522	(48,014,749)
			Resultados de Ejercicios Anteriores	(73,102,509)	(26,358,075)
			Revalúos	-	-
			Reservas	-	-
			Rectificaciones de Resultados de Ejercicios Anteriores	-	-
			<b>Exceso o Insuficiencia en la Actualización de la Hacienda Pública / Patrimonio</b>	<b>-</b>	<b>-</b>
			Resultado por Posición Monetaria	-	-
			Resultado por Tenencia de Activos no Monetarios	-	-
			<b>Total Hacienda Pública / Patrimonio</b>	<b>(5,021,900)</b>	<b>(14,207,737)</b>
			<b>Total del Pasivo y Hacienda Pública / Patrimonio</b>	<b>77,170,339</b>	<b>64,195,431</b>

Bajo protesta de decir verdad declaramos que los Estados Financieros y sus Notas son razonablemente correctos y responsabilidad del emisor.


FEABRERO  
 VERONICA GUERRERO SALDOVAL

REVISOR  
 C.P. MARIA DEL ROSARIO CASAL RODRIGUEZ  
 DIRECTORA ADMINISTRATIVA

AUTORIZADO  
 VICTOR REYLANDO NAJERA MEDINA  
 MITRO



CONCEPTO	31 de diciembre 2019	31 de diciembre 2018	CONCEPTO	31 de diciembre 2019	31 de diciembre 2018
<b>ACTIVO</b>			<b>PASIVO</b>		
<b>Activo Circulante</b>			<b>Pasivo Circulante</b>		
Efectivo y Equivalentes	1,432,936	734,546	Cuentas por Pagar a Corto Plazo	67,146,895	74,018,654
Efectivo	1,432,936	734,546	Servicios Personales por Pagar a Corto Plazo	53,166,854	64,423,311
Bancos/Tesorería	-	-	Proveedores por Pagar a Corto Plazo	4,262,711	589,220
Bancos/Dependencias y Otros	-	-	Contratistas por Obras Públicas por Pagar a Corto Plazo	-	-
Inversiones Temporales (Hasta 3 meses)	-	-	Participaciones y Aportaciones por Pagar a Corto Plazo	-	-
Fondos con Afectación Específica	-	-	Transferencias Otorgadas por Pagar a Corto Plazo	-	-
Depósitos de Fondos de Terceros en Garantía y/o Admón.	-	-	Int., Comisiones y Otros Gastos de la Deuda Púb. por Pagar a Corto Plazo	-	-
Otros Efectivos y Equivalentes	-	-	Retenciones y Contribuciones por Pagar a Corto Plazo	9,718,668	9,007,461
Derechos a Recibir Efectivo o Equivalentes	14,730,454	1,477,809	Devoluciones de la Ley de Ingresos por Pagar a Corto Plazo	-	-
Inversiones Financieras de Corto Plazo	13,234,805	19,609	Otras Cuentas por Pagar a Corto Plazo	(1,338)	(1,338)
Cuentas por Cobrar a Corto Plazo	-	-	Documentos por Pagar a Corto Plazo	-	-
Deudores Diversos por Cobrar a Corto Plazo	1,495,649	1,458,200	Documentos Comerciales por Pagar a Corto Plazo	-	-
Ingresos por Recuperar a Corto Plazo	-	-	Documentos con Contratistas por Obras Púb. por Pagar a Corto Plazo	-	-
Deudores por Anticipos de la Tesorería a Corto Plazo	-	-	Otros Documentos por Pagar a Corto Plazo	-	-
Préstamos Otorgados a Corto Plazo	-	-	Porción a Corto Plazo de la Deuda Pública a Largo Plazo	-	-
Otros Derechos a Recibir Efectivo o Equiv. a Corto Plazo	-	-	Porción a Corto Plazo de la Deuda Pública	-	-
Derechos a Recibir Bienes o Servicios	-	-	Porción a Corto Plazo de Arrendamiento Financiero	-	-
Ant. a Proveedores por Adq. de Bienes y Prest. de Serv. a Corto Plazo	-	-	Títulos y Valores a Corto Plazo	-	-
Ant. a Proveedores por Adq. de Bienes Inm. y Muebles a Corto Plazo	-	-	Pasivos Diferidos a Corto Plazo	-	-
Ant. a Proveedores por Adq. de Bienes Intangibles a Corto Plazo	-	-	Ingresos Cobrados por Adelantado a Corto Plazo	-	-
Anticipo a Contratistas por Obras Públicas a Corto Plazo	-	-	Intereses Cobrados por Adelantado a Corto Plazo	-	-
Otros Derechos a Recibir Bienes o Servicios a Corto Plazo	-	-	Otros Pasivos Diferidos a Corto Plazo	-	-
Inventarios	-	-	Fondos y Bienes de Terceros en Garantía y/o Admón. a C. P.	172,695	172,695
Inventario de Mercancías para Venta	-	-	Fondos en Garantía a Corto Plazo	172,695	-
Inventario de Mercancías Terminadas	-	-	Fondos en Administración a Corto Plazo	-	-
Inventario de Mercancías en Proceso de Elaboración	-	-	Fondos Contingentes a Corto Plazo	-	-
Inventario de Materias Primas, Mat. y Suministros para Producción	-	-	Fondos de Fideicomisos, Mandatos y Contratos Análogos a Corto Plazo	-	-
Bienes en Tránsito	-	-	Otros Fondos de Terceros en Garantía y/o Administración a Corto Plazo	-	-
Almacenes	-	-	Valores y Bienes en Garantía a Corto Plazo	-	-
Estimación por Pérdida o Deterioro de Activos Circulantes	-	-	Provisiones a Corto Plazo	188,181	6,720
Est. para Ctas. Incobrables por Derechos a Recibir Efectivo o Equiv.	-	-	Provisión para Demandas y Juicios a Corto Plazo	-	-
Estimación por Deterioro de Inventarios	-	-	Provisión para Contingencias a Corto Plazo	-	-
Otros Activos Circulantes	-	-	Otras Provisiones a Corto Plazo	188,181	6,720
Valores en Garantía	-	-	Otros Pasivos a Corto Plazo	14,684,468	4,205,099
Bienes en Garantía (excluye depósitos de fondos)	-	-	Ingresos por Clasificar	-	-
Bienes Derv. de Embargos, Decom., Aseguramientos y Dación en Pago	-	-	Recaudación por Participar	-	-
Adquisición con Fondos de Terceros	-	-	Otros Pasivos Circulantes	14,684,468	4,205,099
<b>Total de Activos Circulantes</b>	<b>16,163,390</b>	<b>2,212,355</b>	<b>Total de Pasivos Circulantes</b>	<b>82,192,239</b>	<b>78,403,168</b>




CONCEPTO	31 de diciembre 2019	31 de diciembre 2018	CONCEPTO	31 de diciembre 2019	31 de diciembre 2018
<b>Activo No Circulante</b>			<b>Activo No Circulante</b>		
Inversiones Financieras a Largo Plazo	-	-	Cuentas por Pagar a Largo Plazo	-	-
Derechos a Recibir Efectivo o Equivalentes a Largo Plazo	261,013	261,013	Documentos por Pagar a Largo Plazo	-	-
Bienes Inmuebles, Infraestructura y Const. en Proceso	19,569,615	19,569,615	Deuda Pública a Largo Plazo	-	-
Bienes Muebles	44,595,659	44,365,457	Pasivos Diferidos a Largo Plazo	-	-
Activos Intangibles	562,890	562,890	Fdos. y Bienes de Terceros en Garantía y/o en Admón. a L.P.	-	-
Depreciación, Deterioro y Amortización Acumulada de Bienes	(3,982,228)	(2,775,899)	Provisiones a Largo Plazo	-	-
Activos Diferidos	-	-	<b>Total de Pasivos No Circulantes</b>	-	-
Estimación por Pérdida o Deterioro de Activos no Circulantes	-	-	<b>Total del Pasivo</b>	82,192,239	78,403,168
Otros Activos no Circulantes	-	-			
<b>Total de Activos No Circulantes</b>	61,006,949	61,983,076	<b>HACIENDA PÚBLICA / PATRIMONIO</b>		
<b>Total del Activo</b>	77,170,339	64,195,431	Hacienda Pública / Patrimonio Contribuido	60,165,087	60,165,087
			Aportaciones	39,368,609	39,368,609
			Donaciones de Capital	20,796,478	20,796,478
			Actualización de la Hacienda Pública / Patrimonio	-	-
			Hacienda Pública / Patrimonio Generado	(65,186,987)	(74,372,824)
			Resultados del Ejercicio (Ahorro / Desahorro)	7,915,522	(48,014,749)
			Resultados de Ejercicios Anteriores	(73,102,509)	(26,358,075)
			Revaluos	-	-
			Reservas	-	-
			Rectificaciones de Resultados de Ejercicios Anteriores	-	-
			<b>Exceso o Insuficiencia en la Actualización de la Hacienda Pública / Patrimonio</b>	-	-
			Resultado por Posición Monetaria	-	-
			Resultado por Tenencia de Activos no Monetarios	-	-
			<b>Total Hacienda Pública / Patrimonio</b>	(5,021,900)	(14,207,737)
			<b>Total del Pasivo y Hacienda Pública / Patrimonio</b>	77,170,339	64,195,431

Bajo protesta de decir verdad declaramos que los Estados Financieros y sus Notas son razonablemente correctos y responsabilidad del emisor.

ELABORÓ  
C. VERONICA GUERRERO SALDOVAL

REVISÓ  
C.P. MARIA ROSARIO ESCOBAR RODRIGUEZ  
DIRECTORA ADMINISTRATIVA

AUTORIZÓ  
MITRO VICTOR REYLUENDO NAJERA MEDINA  
DIRECTOR GENERAL



**Cuenta Pública Anual 2019**  
**COLEGIO DE BACHILLERES DEL ESTADO DE MORELOS**  
 Estado de Cambios en la Situación Financiera  
 Del 1 de enero al 31 de diciembre de 2018 y del 1 de enero al 31 de diciembre de 2019  
 (Pesos)



Concepto	Origen	Aplicación	Concepto	Origen	Aplicación
<b>ACTIVO</b>	<b>1,206,329</b>	<b>14,181,237</b>	<b>PASIVO</b>	<b>10,660,830</b>	<b>6,871,759</b>
<b>Activo Circulante</b>	-	<b>13,951,035</b>	<b>Activo Circulante</b>	<b>10,660,830</b>	<b>6,871,759</b>
Efectivo y Equivalentes	-	698,390	Cuentas por Pagar a Corto Plazo	-	6,871,759
Derechos a Recibir Efectivo o Equivalentes	-	13,252,645	Documentos por Pagar a Corto Plazo	-	-
Derechos a Recibir Bienes o Servicios	-	-	Porción a Corto Plazo de la Deuda Pública a Largo Plazo	-	-
Inventarios	-	-	Títulos y Valores a Corto Plazo	-	-
Almacenes	-	-	Pasivos Diferidos a Corto Plazo	-	-
Estimación por Pérdida o Deterioro de Activos Circulantes	-	-	Fdos. y Bienes de Terceros en Garantía y/o Admón. a C. P.	-	-
Otros Activos Circulantes	-	-	Provisiones a Corto Plazo	181,461	-
			Otros Pasivos a Corto Plazo	10,479,369	-
<b>Activo No Circulante</b>	<b>1,206,329</b>	<b>230,202</b>			
Inversiones Financieras a Largo Plazo	-	-	<b>Pasivo No Circulante</b>	-	-
Derechos a Recibir Efectivo o Equivalentes a Largo Plazo	-	-	Cuentas por Pagar a Largo Plazo	-	-
Bienes Inmuebles, Infraestructura y Constr. en Proceso	-	-	Documentos por Pagar a Largo Plazo	-	-
Bienes Muebles	-	230,202	Deuda Pública a Largo Plazo	-	-
Activos Intangibles	-	-	Pasivos Diferidos a Largo Plazo	-	-
Depreciación, Deterioro y Amort. Acumulada de Bienes	1,206,329	-	Fdos. y Bienes de Terceros en Garantía y/o Admón. a L. P.	-	-
Activos Diferidos	-	-	Provisiones a Largo Plazo	-	-
Est. por Pérdida o Deterioro de Activos no Circulantes	-	-			
Otros Activos no Circulantes	-	-	<b>HACIENDA PÚBLICA / PATRIMONIO</b>	<b>55,930,271</b>	<b>46,744,434</b>
			<b>Hacienda Pública / Patrimonio Contribuido</b>	-	-
			Aportaciones	-	-
			Donaciones de Capital	-	-
			Actualización de la Hacienda Pública / Patrimonio	-	-
			<b>Hacienda Pública / Patrimonio Generado</b>	<b>55,930,271</b>	<b>46,744,434</b>
			Resultados del Ejercicio (Ahorro / Desahorro)	55,930,271	-
			Resultados de Ejercicios Anteriores	-	46,744,434
			Revalúos	-	-
			Reservas	-	-
			Rectificaciones de Resultados de Ejercicios Anteriores	-	-
			<b>Exceso o Insuficiencia en la Actualización de la Hacienda Pública / Patrimonio</b>	-	-
			Resultado por Posición Monetaria	-	-
			Resultado por Tenencia de Activos no Monetarios	-	-


Bajo protesta de decir verdad declaramos que los Estados Financieros y sus Notas son razonablemente correctos y responsabilidad del emisor.

ELABORÓ  
  
 VERÓNICA GUERRERO SALDOVAL  
 JEFA DPTO. CONTABILIDAD Y NÓMINAS

REVISÓ  
  
 C.P. MARIA DEL ROSARIO LAGAL RODRIGUEZ  
 DIRECTORA ADMINISTRATIVA

AUTORIZÓ  
  
 VÍCTOR REYMUENDO NAJERA-MEDINA  
 DIRECTOR GENERAL





Cuenta Pública Anual 2019  
**COLEGIO DE BACHILLERES DEL ESTADO DE MORELOS**  
 Estado Analítico del Activo  
 Del 1 de enero al 31 de diciembre de 2019  
 (Pesos)



Concepto	Saldo Inicial 1	Cargos del Periodo 2	Abonos del Periodo 3	Saldo Final 4 = (1 + 2 - 3)	Variación del Periodo (4 - 1)
<b>ACTIVO</b>					
<b>Activo Circulante</b>					
Efectivo y Equivalentes	64,195,431	1,493,112,757	1,480,137,849	77,170,339	12,974,908
Derechos a Recibir Efectivo o Equivalentes	2,212,355	1,492,882,555	1,478,931,520	16,163,390	13,951,035
Derechos a Recibir Bienes o Servicios	734,546	937,550,714	936,852,324	1,432,936	698,390
Inventarios	1,477,809	555,331,841	542,079,196	14,730,454	13,252,645
Almacenes	-	-	-	-	-
Estimación por Pérdida o Deterioro de Activos Circulantes	-	-	-	-	-
Otros Activos Circulantes	-	-	-	-	-
<b>Activo No Circulante</b>					
Inversiones Financieras a Largo Plazo	61,983,076	230,202	1,206,329	61,006,949	(976,127)
Derechos a Recibir Efectivo o Equivalentes a Largo Plazo	261,013	-	-	261,013	-
Bienes Inmuebles, Infraestructura y Constr. en Proceso	19,569,615	-	-	19,569,615	-
Bienes Muebles	44,365,457	230,202	-	44,595,659	230,202
Activos Intangibles	562,890	-	-	562,890	-
Depreciación, Deterioro y Amort. Acumulada de Bienes	(2,775,899)	-	1,206,329	(3,982,228)	(1,206,329)
Activos Diferidos	-	-	-	-	-
Est. por Pérdida o Deterioro de Activos no Circulantes	-	-	-	-	-
Otros Activos no Circulantes	-	-	-	-	-

Bajo protesta de decir verdad declaramos que los Estados Financieros y sus Notas son razonablemente correctos y responsabilidad del emisor.

ELABORÓ

C. VERONICA GUERRERO SALDOVAL  
 JEFA DPTO. CONTABILIDAD Y NOMINAS

REVISÓ

C.P. MARIA DEL ROSARIO MAGAL RODRIGUEZ  
 DIRECTORA ADMINISTRATIVA

AUTORIZÓ

MTRO. VÍCTOR REYMUENDO NAJERA-MEDINA  
 DIRECTOR GENERAL



Cuenta Pública Anual 2019  
**COLEGIO DE BACHILLERES DEL ESTADO DE MORELOS**  
 Estado Analítico de la Deuda y Otros Pasivos  
 Del 1 de enero al 31 de diciembre de 2019  
 (Pesos)



Denominación de las Deudas	Moneda de Contratación	Institución o País Acreedor	Saldo Inicial del Periodo	Saldo Final del Periodo
<b>DEUDA PÚBLICA</b>				
<b>Corto Plazo</b>				
<b>Deuda Interna</b>	Pesos		-	-
Instituciones de Crédito			-	-
Títulos y Valores			-	-
Arrendamientos Financieros			-	-
<b>Deuda Externa</b>	Pesos		-	-
Organismos Financieros Internacionales			-	-
Deuda Bilateral			-	-
Títulos y Valores			-	-
Arrendamientos Financieros			-	-
<b>Subtotal a Corto Plazo</b>			-	-
<b>Largo Plazo</b>				
<b>Deuda Interna</b>	Pesos		-	-
Instituciones de Crédito			-	-
Títulos y Valores			-	-
Arrendamientos Financieros			-	-
<b>Deuda Externa</b>	Pesos		-	-
Organismos Financieros Internacionales			-	-
Deuda Bilateral			-	-
Títulos y Valores			-	-
Arrendamientos Financieros			-	-
<b>Subtotal a Largo Plazo</b>			-	-
<b>Otros Pasivos</b>			78,403,168	82,192,239
<b>Total Deuda y Otros Pasivos</b>			<b>78,403,168</b>	<b>82,192,239</b>

Bajo protesta de decir verdad declaramos que los Estados Financieros y sus Notas son razonablemente correctos y responsabilidad del emisor.

ELABORÓ

C. VERONICA GUERRERO SALDOVAL  
 JEFA DPTO. CONTABILIDAD Y NÓMINAS

REVISÓ

C.P. MARIA DEL ROSARIO ZAGAL RODRIGUEZ  
 DIRECTORA ADMINISTRATIVA

AUTORIZÓ

MTRO. VÍCTOR REYMONDO NÁJERA MEDINA  
 DIRECTOR GENERAL



Cuenta Pública Anual 2019  
 COLEGIO DE BACHILLERES DEL ESTADO DE MORELOS  
 Informe Analítico de la Deuda Pública y Otros Pasivos - LDF  
 Del 1 de enero al 31 de diciembre de 2019  
 (Pesos)



Denominación de la Deuda Pública y Otros Pasivos	Saldo al 31 de Diciembre de 2018	Disposiciones del Periodo	Amortizaciones del Periodo	Revaluaciones, Reclasificaciones y Otros Ajustes	Saldo Final del Periodo	Pago de Intereses del Periodo	Pago de Comisiones y demás costos asociados durante el Periodo
<b>Deuda Pública</b>	-	-	-	-	-	-	-
<b>Corto Plazo</b>	-	-	-	-	-	-	-
Instituciones de Crédito	-	-	-	-	-	-	-
Títulos y Valores	-	-	-	-	-	-	-
Arrendamientos Financieros	-	-	-	-	-	-	-
<b>Largo Plazo</b>	-	-	-	-	-	-	-
Instituciones de Crédito	-	-	-	-	-	-	-
Títulos y Valores	-	-	-	-	-	-	-
Arrendamientos Financieros	-	-	-	-	-	-	-
<b>Otros Pasivos</b>	78,403,168	-	-	-	82,192,239	-	-
<b>Total de la Deuda Pública y Otros Pasivos</b>	78,403,168	-	-	-	82,192,239	-	-
<b>Deuda Contingente<sup>1</sup> (Informativo)</b>	-	-	-	-	-	-	-
Deuda Contingente 1	-	-	-	-	-	-	-
Deuda Contingente 2	-	-	-	-	-	-	-
Deuda Contingente xx	-	-	-	-	-	-	-
<b>Valor de Instrumentos Bono Cupón Cero<sup>2</sup></b>	-	-	-	-	-	-	-
Instrumento Bono Cupón Cero 1	-	-	-	-	-	-	-
Instrumento Bono Cupón Cero 2	-	-	-	-	-	-	-
Instrumento Bono Cupón Cero 3	-	-	-	-	-	-	-

1 Se refiere a cualquier Financiamiento sin fuente o garantía de pago definida, que sea asumida de manera solidaria o subsidiaria por las Entidades Federativas con sus Municipios, organismos descentralizados y empresas de participación estatal mayoritaria y fideicomisos, locales o municipales, y por los Municipios con sus respectivos organismos descentralizados y empresas de participación municipal mayoritaria.

2 Se refiere al valor del Bono Cupón Cero que respalda el pago de los créditos asociados al mismo (Activo).


Obligaciones a Corto Plazo	Monto Contratado	Plazo Pactado	Tasa de Interés	Comisiones y Costos Relacionados	Tasa Efectiva
<b>Obligaciones a Corto Plazo (Informativo)</b>	-	-	-	-	-
Crédito 1	-	-	-	-	-
Crédito 2	-	-	-	-	-
Crédito xx	-	-	-	-	-

Bajo protesta de decir verdad declaramos que los Estados Financieros y sus Notas son razonablemente correctos y responsabilidad del emisor.

ELABORÓ  
  
 C. VERÓNICA GUERRERO SALDOVAL  
 JEFA DPTO. CONTABILIDAD Y NOMINAS

REVISÓ  
  
 C.P. MARÍA DEL ROSARIO ZAGAL RODRIGUEZ  
 DIRECTORA ADMINISTRATIVA

AUTORIZÓ  
  
 MTR. VÍCTOR REYMONDO NAJERA MEDINA  
 DIRECTOR GENERAL



Cuenta Pública Anual 2019  
**COLEGIO DE BACHILLERES DEL ESTADO DE MORELOS**  
 Informe Analítico de Obligaciones Diferentes de Financiamientos - LDF  
 Del 1 de enero al 31 de diciembre de 2019  
 (Pesos)



Denominación de las Obligaciones Diferentes de Financiamiento	Fecha del Contrato	Fecha de inicio de operación del proyecto	Fecha de vencimiento	Monto de la inversión pactado	Plazo pactado	Monto promedio mensual del pago de la contraprestación	Monto promedio mensual del pago de la contraprestación correspondiente al pago de inversión	Monto pagado de la inversión al 31 de diciembre de 2019	Monto pagado de la inversión actualizado al 31 de diciembre de 2019	Saldo pendiente por pagar de la inversión al 31 de diciembre de 2019
<b>NO APLICA</b>										
<b>Asociaciones Público Privadas (APP 's)</b>										
APP 1										
APP 2										
APP 3										
APP xx										
<b>Otros Instrumentos</b>										
Otro Instrumento 1										
Otro Instrumento 2										
Otro Instrumento 3										
Otro Instrumento xx										
<b>Total de Obligaciones Diferentes de Financiamiento</b>										

Bajo protesta de decir verdad declaramos que los Estados Financieros y sus Notas son razonablemente correctos y responsabilidad del emisor.

ELABORÓ


C. VERÓNICA GUERRERO SALDOVAL  
 JEFA DPTO. CONTABILIDAD Y NOMINAS

REVISÓ

C.P. MARIA DEL ROSARIO ZAGAL RODRIGUEZ  
 DIRECTORA ADMINISTRATIVA

AUTORIZÓ

MTRC-VICTOR REVULINDO NAJERA MEDINA  
 DIRECTOR GENERAL



Cuenta Pública Anual 2019  
**COLEGIO DE BACHILLERES DEL ESTADO DE MORELOS**  
 Estado de Variación en la Hacienda Pública  
 Del 1 de enero al 31 de diciembre de 2019  
 (Pesos)




Concepto	Hacienda Pública/Patrimonio Contribuido	Hacienda Pública/Patrimonio Generado de Ejercicios Anteriores	Hacienda Pública/Patrimonio Generado del Ejercicio	Exceso o Insuficiencia en la Actualización de la Hacienda Pública / Patrimonio	TOTAL
<b>Hacienda Pública / Patrimonio Contribuido Neto de 2018</b>	<b>60,165,087</b>	-	-	-	<b>60,165,087</b>
Aportaciones	39,368,609	-	-	-	39,368,609
Donaciones de Capital	20,796,478	-	-	-	20,796,478
Actualización de la Hacienda Pública / Patrimonio	-	-	-	-	-
<b>Hacienda Pública / Patrimonio Generado Neto de 2018</b>	-	<b>(26,358,075)</b>	<b>(48,014,749)</b>	-	<b>(74,372,824)</b>
Resultados del Ejercicio (Ahorro / Desahorro)	-	-	(48,014,749)	-	(48,014,749)
Resultados de Ejercicios Anteriores	-	(26,358,075)	-	-	(26,358,075)
Revalúos	-	-	-	-	-
Reservas	-	-	-	-	-
Rectificaciones de Resultados de Ejercicios Anteriores	-	-	-	-	-
<b>Exceso o Insuficiencia en la Actualización de la Hacienda Pública / Patrimonio Neto de 2018</b>	-	-	-	-	-
Resultado por Posición Monetaria	-	-	-	-	-
Resultado por Tenencia de Activos no Monetarios	-	-	-	-	-
<b>Hacienda Pública / Patrimonio Neto Final de 2018</b>	<b>60,165,087</b>	<b>(26,358,075)</b>	<b>(48,014,749)</b>	-	<b>(14,207,737)</b>
<b>Cambios en la Hacienda Pública / Patrimonio Contribuido Neto de 2019</b>	-	-	-	-	-
Aportaciones	-	-	-	-	-
Donaciones de Capital	-	-	-	-	-
Actualización de la Hacienda Pública / Patrimonio	-	-	-	-	-
<b>Variaciones de la Hacienda Pública / Patrimonio Generado Neto de 2019</b>	-	<b>(46,744,434)</b>	<b>55,930,271</b>	-	<b>9,185,837</b>
Resultados del Ejercicio (Ahorro / Desahorro)	-	-	7,915,522	-	7,915,522
Resultados de Ejercicios Anteriores	-	(46,744,434)	48,014,749	-	1,270,315
Revalúos	-	-	-	-	-
Reservas	-	-	-	-	-
Rectificaciones de Resultados de Ejercicios Anteriores	-	-	-	-	-
<b>Cambios en el Exceso o Insuficiencia en la Actualización de la Hacienda Pública / Patrimonio Neto de 2019</b>	-	-	-	-	-
Resultado por Posición Monetaria	-	-	-	-	-
Resultado por Tenencia de Activos no Monetarios	-	-	-	-	-
<b>Hacienda Pública / Patrimonio Neto Final de 2019</b>	<b>60,165,087</b>	<b>(73,102,509)</b>	<b>7,915,522</b>	-	<b>(5,021,900)</b>

Bajo protesta de decir verdad declaramos que los Estados Financieros y sus Notas son razonablemente correctos y responsabilidad del emisor.

C. VERÓNICA GUERRERO SALDOVAL  
 JEFA DPTO. CONTABILIDAD Y NÓMINAS

REVISÓ  
  
 C.P. MARIA DEL ROSARIO ZAGAL RODRIGUEZ  
 DIRECTORA ADMINISTRATIVA

AUTORIZÓ  
  
 MTRD. VÍCTOR REYNALDO NAJERA MEDINA  
 DIRECTOR GENERAL



Concepto	2019	2018	Concepto	2019	2018
<b>Flujos de Efectivo de las Actividades de Operación</b>			<b>Flujos de Efectivo de las Actividades de Inversión</b>		
<i>Origen</i>			<i>Origen</i>		
Impuestos	297,126,763	250,332,310	Bienes Inmuebles, Infraestructura y Construcciones en Proceso	-	-
Cuotas y Aportaciones de Seguridad Social	-	-	Bienes Muebles	-	-
Contribuciones de Mejoras	-	-	Otros Orígenes de Inversión	-	-
Derechos	-	-	<b>Aplicación</b>	7,217,132	(34,837,830)
Productos	-	-	Bienes Inmuebles, Infraestructura y Construcciones en Proceso	-	12,816,585
Aprovechamientos	-	-	Bienes Muebles	230,202	589,050
Ingresos por Venta de Bienes y Prestación de Servicios	30,365,781	35,687,719	Otras Aplicaciones de Inversión	6,986,930	(48,243,465)
Participaciones, Aportaciones, Convenios, Incentivos Derivados de la Colaboración Fiscal y Fondos Distintos de Aportaciones	-	-	<b>Flujos Netos de Efectivo por Actividades de Inversión</b>	(7,217,132)	34,837,830
Transferencias, Asignaciones, Subsidios y Subvenciones, y Pensiones y Jubilaciones	266,213,838	214,077,600			
Otros Orígenes de Operación	547,144	566,991	<b>Flujo de Efectivo de las Actividades de Financiamiento</b>		
<b>Aplicación</b>			<i>Origen</i>		
Servicios Personales	289,211,241	298,347,059	Endeudamiento Neto	-	-
Materiales y Suministros	187,398,930	272,946,359	Interno	-	-
Servicios Generales	8,381,533	3,535,287	Externo	-	-
Transf. Internas y Asignaciones al Sector Público	13,109,176	20,759,572	Otros Orígenes de Financiamiento	-	-
Transferencias al resto del Sector Público	-	-	<b>Aplicación</b>		
Subsidios y Subvenciones	-	-	Servicios de la Deuda	-	-
Ayudas Sociales	-	-	Interno	-	-
Pensiones y Jubilaciones	79,115,169	-	Externo	-	-
Transf. a Fideicomisos, Mandatos y Contratos Análogos	-	-	Otras Aplicaciones de Financiamiento	-	-
Transferencias a la Seguridad Social	-	-	<b>Flujos Netos de Efectivo por Actividades de Financiamiento</b>		
Donativos	-	-	<b>Incremento/Disminución Neta en el Efectivo y Equivalentes al Efectivo</b>	698,390	(13,176,919)
Transferencias al Exterior	-	-	Efectivo y Equivalentes al Efectivo al Inicio del Ejercicio	734,546	13,911,465
Participaciones	-	-	Efectivo y Equivalentes al Efectivo al Final del Ejercicio	1,432,936	734,546
Aportaciones	-	-			
Convenios	-	-			
Otras Aplicaciones de Operación	1,206,433	1,105,841			
<b>Flujos Netos de Efectivo por Actividades de Operación</b>	7,915,522	(48,014,749)			

Bajo protesta de decir verdad declaramos que los Estados Financieros y sus Notas son razonablemente correctos y responsabilidad del emisor.

EL APROBADO

REVISADO

*[Firma]*

C. VERÓNICA GUERRERO SALDOVAL  
JEFA DPTO. CONTABILIDAD Y NÓMINAS

*[Firma]*

C. P. MARIA DEL ROSARIO TAGAR RODRIGUEZ  
DIRECTORA ADMINISTRATIVA

*[Firma]*

AUTORIZADO

MTRO. VÍCTOR REYMUÑO NAJERA MEDINA  
DIRECTOR GENERAL

## INFORME SOBRE LOS PASIVOS CONTINGENTES

El Colegio de Bachilleres del Estado de Morelos tiene Pasivos Contingentes a la fecha del 31 de Diciembre de 2019, por un importe aproximado de \$1,360,000.00 (Un Millón Trescientos Sesenta Mil Pesos 00/100 M.N.) que corresponde a 8 (ocho) juicios laborales en desahogo de procedimiento.

Se hace mención que se cuentan con 25 (veinticinco) juicios laborales en desahogo de procedimiento pero que debido a su naturaleza no es posible cuantificar el importe del pasivo contingente a la fecha.

ELABORÓ



C. VERONICA  
GUERRERO  
SANDOVAL

JEFE DEPTO. DE  
CONTABILIDAD  
Y NÓMINAS

VALIDÓ



C.P. MARIA DEL  
ROSARIO ZAGAL  
RODRIGUEZ

DIRECTORA  
ADMINISTRATIVA

Vo. Bo.



MTRO. VÍCTOR  
REYMUNDO  
NÁJERA  
MEDINA

DIRECTOR  
GENERAL

## NOTAS A LOS ESTADOS FINANCIEROS

### PERIODO ANUAL

1 de Enero a 31 de Diciembre de 2019

## NOTAS DE DESGLOSE

### INFORMACIÓN CONTABLE

#### ESTADO DE SITUACIÓN FINANCIERA

##### *EFFECTIVO Y EQUIVALENTES*

1. La cuenta de efectivo se integra con los fondos fijos de caja asignados a Dirección General y Dirección Administrativa, saldados a finales del ejercicio (Anexo 1).
2. Las cuentas bancarias son cuentas de cheques que se abrieron en BBVA Bancomer, Banco Santander S.A.; (Anexo 2)

##### *DERECHOS A RECIBIR EFECTIVO Y EQUIVALENTES*

1. Las inversiones financieras a corto plazo son fondos de inversión sin riesgo contratadas con la institución bancaria Santander SA y BBVA Bancomer (Anexo 3).
2. Deudores Diversos por Cobrar a Corto Plazo son gastos a comprobar, anticipos, subsidios pendientes de recibir por parte de Gobierno del Estado y retenciones pendientes de realizar a trabajadores (Anexo 4).

##### *DERECHOS A RECIBIR EFECTIVO Y EQUIVALENTES A LARGO PLAZO*

1. Deudores Diversos por Cobrar a Largo Plazo se integra con los depósitos en garantía otorgados y una cuenta de Deudor Diverso a Largo Plazo por recuperar (Anexo 5).



## *BIENES INMUEBLES*

1. Inmuebles adquiridos para el uso de la actividad primordial del Colegio. (Anexo 6).

Los bienes registrados corresponden al Plantel 09 Atlatlahucan que consiste en el valor del terrero por un importe de \$1,266,331.00 y del edificio (construcción) por un monto de \$4,772,019.20; y en el caso del EMSAD 05 Hueyapan corresponde al valor del terreno por un monto de \$13,531,265.20 quedando pendiente el valor real de los edificios. Ambas unidades quedaron respaldadas con los avalúos de su valor catastral y de su escritura.

## *BIENES MUEBLES*

2. Mobiliario adquirido para el uso en el desempeño de las funciones del personal; el método de depreciación es con base a los lineamientos emitido por la CONAC (Anexo 7).

Actualmente se están depreciando los Activos adquiridos a partir del Ejercicio 2015 a la fecha, las depreciaciones de los activos adquiridos en ejercicios anteriores están en análisis de acuerdo a lo estipulado por la CONAC.

## *CUENTAS POR PAGAR A CORTO PLAZO*

1. Los servicios personales por pagar a corto plazo y las retenciones y contribuciones por pagar a corto plazo son prestaciones, sueldos e impuestos que se pagan en el mes siguiente (Anexo 8 y 9).
2. La cuenta de proveedores por pagar a corto plazo, son compras devengadas en el ejercicio 2018 que están siendo pagadas efectivamente en este ejercicio 2019 de acuerdo a la liquidez del Colegio.
3. Los fondos de garantía a corto plazo, son depósitos en garantía que otorgados por los permisionarios a favor del colegio como garantía. (Anexo 10).
4. Otras Provisiones a Corto Plazo se integran por el saldo de una cuenta pagadera en este ejercicio 2019 (Anexo 11).
5. Otros pasivos a corto plazo, son pagos pendientes a proveedores y el registro de los préstamos otorgados por Gobierno del Estado de Morelos que serán pagados en meses posteriores de este ejercicio 2019. (Anexo 12).

## *HACIENDA PÚBLICA/PATRIMONIO*

1. Las variaciones son por las bajas de bienes y por el resultado de las operaciones realizadas por el organismo en sus ingresos y gastos.

## *DONACIONES DE CAPITAL*

1. Las Donaciones de Capital están integradas por Bienes Muebles e Inmuebles recibidos en el ente público por parte de terceros (Anexo 13).

## ESTADO DE ACTIVIDADES

### *INGRESOS DE GESTIÓN*

1. Los ingresos por Venta de Bienes y Servicios se integra con los ingresos propios del Organismo (Anexo 14).

### *PARTICIPACIONES, APORTACIONES, TRANSFERENCIAS, ASIGNACIONES, SUBSIDIOS Y OTRAS AYUDAS*

1. Se integra de las transferencias estatales y subsidios federales, efectivamente recibidos en el ejercicio en curso. (Anexo 15).  
En el ejercicio 2019 se han recaudado y registrado en las cuentas contables-presupuestales, transferencias estatales que provienen del ejercicio 2018 por la cantidad de \$8,759,000.00 y subsidios federales devengadas en el ejercicio 2018 por \$14,620,755.93.

### *OTROS INGRESOS Y BENEFICIOS*

1. Se integra de los intereses ganados de las cuentas de Inversión contratadas con Santander SA. (Anexo 16).

### *GASTOS Y OTRAS PÉRDIDAS*

1. El 64.80% es por servicios personales, el 2.90% es por materiales y suministros y el 4.53% es por servicios generales, el 27.36% es por pensiones y jubilaciones, el 0.41% es por otros gastos y pérdidas (incluye estimaciones, depreciaciones, deterioros, obsolescencia y amortizaciones), siendo estos los gastos ordinarios del organismo. (Anexo 17).

## NOTAS DE MEMORIA

### CUENTAS DE ORDEN CONTABLES

#### *BIENES BAJO CONTRATO EN COMODATO*

1. Son bienes proporcionados por algunos municipios donde se encuentran los módulos de Educación Media Superior a Distancia (EMSAD) para el desempeño de las funciones que presta este Organismo:

Municipio de Huautla	54,800.00
<b>Total</b>	<b>54,800.00</b>

### NOTAS DE GESTIÓN ADMINISTRATIVA

1. El Colegio de Bachilleres del Estado de Morelos (COBAEM) fue constituido por decreto publicado en el Periódico Oficial "Tierra y Libertad" número 3396 de fecha 14 de Septiembre de 1988, el COBAEM se creó como un Organismo Público Descentralizado del Gobierno del Estado que cuenta con personalidad jurídica y patrimonio propio y tiene por objeto: Impartir e impulsar la Educación correspondiente al bachillerato en sus características propedéuticas y terminal, teniendo para ello las siguientes facultades:
  - I. Establecer, organizar, administrar y sostener planteles en lugares del Estado que estime convenientes;
  - II. Impartir educación del tipo mencionado a través de las modalidades escolar y extraescolar;
  - III. Expedir certificados de estudios y otorgar constancia de capacitación para el trabajo;
  - IV. Las demás actividades afines con las anteriores.

2. Los Estados Financieros se preparan observando la normatividad emitida por el CONAC y las disposiciones legales aplicables, así como los Postulados Básicos de Contabilidad Gubernamental.
3. Las bases de medición utilizadas para la elaboración de los Estados Financieros es el costo histórico.

### DEUDA PÚBLICA

1. El Organismo no tiene contratada deuda pública.

### RESPONSABILIDAD SOBRE LA PRESENTACIÓN RAZONABLE DE LOS ESTADOS FINANCIEROS

“Bajo protesta de decir verdad, declaramos que los Estados Financieros y sus Notas, son razonablemente correctos y son responsabilidad del Emisor”.

ELABORÓ

VALIDÓ

Vo. Bo.



C. VERONICA  
GUERRERO  
SANDOVAL  
JEFE DEPTO. DE  
CONTABILIDAD Y  
NÓMINAS



C.P. MARIA DEL ROSARIO  
ZAGAL RODRIGUEZ

DIRECTORA  
ADMINISTRATIVA



MTRO. VÍCTOR  
REYMUNDO  
NÁJERA MEDINA

DIRECTOR  
GENERAL

## ANEXOS COMPARATIVOS

### PERIODO ANUAL

1 de Enero al 31 de Diciembre de 2018 y 1 de Enero al 31 de Diciembre de 2019

#### ANEXO 1 INTEGRACION DE LA CUENTA DE EFECTIVO

	2019	2018
01 CUERNAVACA MATUTINO	\$ -	\$ -
01 CUERNAVACA VESPERTINO	\$ -	\$ -
02 JIUTEPEC MATUTINO	\$ -	\$ -
02 JIUTEPEC VESPERTINO	\$ -	\$ -
03 OACALCO	\$ -	\$ -
04 CUAUTLA MATUTINO	\$ -	\$ -
04 CUAUTLA VESPERTINO	\$ -	\$ -
05 AMACUZAC	\$ -	\$ -
06 TLALTIZAPAN	\$ -	\$ -
07 TEPALcingo	\$ -	\$ -
08 TEHUIXTLA	\$ -	\$ -
09 ATLATLAHUCAN	\$ -	\$ -
10 SANTA ROSA 30	\$ -	\$ -
11 JANTETELCO	\$ -	\$ -
12 XOCHITEPEC	\$ -	\$ -
13 CHINAMECA	\$ -	\$ -
EMSAD 01 VALLE DE VÁZQUEZ	\$ -	\$ -
EMSAD 02 CUENTEPEC	\$ -	\$ -
EMSAD 03 HUAUTLA	\$ -	\$ -
EMSAD 05 HUEYAPAN	\$ -	\$ -
EMSAD 06 TLACOTEPEC	\$ -	\$ -
EMSAD 07 JUMILTEPEC	\$ -	\$ -
EMSAD 08 TOTOLAPAN	\$ -	\$ -
EMSAD 09 MICHAPA	\$ -	\$ -
EMSAD 10 TLAYACAPAN	\$ -	\$ -
DIRECCION ADMINISTRATIVA	\$ -	\$ -
DIRECCION GENERAL	\$ -	\$ -
<b>SUMA</b>	<b>\$ -</b>	<b>\$ -</b>

**ANEXO 2**  
**INTEGRACION DE LA CUENTA DE BANCOS/TESORERIA**

	2019	2018
BBVA BANCOMER CTA. 0453764974	\$ -	\$ (188,859.30)
BBVA BANCOMER CTA. 9275	\$ -	\$ -
BBVA BANCOMER CTA. 0112362783 IP	\$ 11,012.17	\$ (127,436.94)
BBVA BANCOMER CTA. 0112362910 CON	\$ 245,990.18	\$ 80,192.63
BBVA BANCOMER CTA. 0112362694 FED	\$ (71,610.23)	\$ (90,070.52)
BBVA BANCOMER CTA. 0112362716 EST	\$ 43,587.73	\$ (47,767.70)
BBVA BANCOMER CTA. 0112362805 REF	\$ 66,149.26	\$ 15,227.60
BBVA BANCOMER CTA. 0112362937	\$ 21,351.36	\$ 21,348.46
BBVA BANCOMER CTA. 0112385228 INC	\$ 615,933.64	\$ 71,455.14
BANAMEX CTA.2546700414848940	\$ -	\$ 808,453.55
SANTANDER CTA. 65-50668175-1 EST	\$ -	\$ 43,930.97
SANTANDER CTA. 65-50703347-9 IP	\$ 50,841.03	\$ 13,442.33
SANTANDER CTA. 65-50703322-1 FED	\$ 11,080.44	\$ 34,510.81
SANTANDER CTA. 65-50703325-2 EST	\$ 10,083.58	\$ 21,485.33
SANTANDER CTA. 65-50703349-6 CON	\$ 34,373.71	\$ 40,608.48
SANTANDER CTA. 65-50703353-9 REF	\$ -	\$ 10,000.00
SANTANDER CTA. 65-50703358-7 EXT	\$ 17,256.82	\$ 17,256.82
SANTANDER CTA. 65-50703355-6 SEG	\$ 10,766.83	\$ 10,768.00
SANTANDER CTA. 65-50724488-7 EST	\$ 313,466.01	\$ -
SANTANDER CTA. 65-50724366-5 FED	\$ 52,653.58	\$ -
<b>SUMA</b>	<b>\$ 1,432,936.11</b>	<b>\$ 734,545.66</b>

## ANEXO 3

## INTEGRACION DE LA CUENTA DE INVERSIONES FINANCIERAS DE CORTO PLAZO

	2019	2018
INVERSIONES SANTANDER CTA. 65507033252	\$ -	\$ 3,002.52
INVERSIONES SANTANDER CTA. 65507033539	\$ -	\$ -
INVERSIONES SANTANDER CTA. 65507033587	\$ 17,367.61	\$ 16,375.59
INVERSIONES SANTANDER CTA. 65507033556	\$ -	\$ 230.83
INVERSIONES SANTANDER CTA. 65507244887	\$ 3,681,254.80	\$ -
INVERSIONES SANTANDER CTA. 65507033479	\$ -	\$ -
INVERSIONES SANTANDER CTA. 65507033496	\$ -	\$ -
INVERSIONES SANTANDER CTA. 65507243665	\$ 9,536,182.35	\$ -
INVERSIONES SANTANDER CTA. 65507033221	\$ -	\$ -
<b>SUMA</b>	<b>\$ 13,234,804.76</b>	<b>\$ 19,608.94</b>



**ANEXO 4**  
**INTEGRACION DE LA CUENTA DE DEUDORES POR COBRAR A CORTO PLAZO**

	2019	2018
GOBIERNO DEL ESTADO DE MORELOS	\$ 1,263,302.41	\$ 1,263,302.41
EDUARDO PINEDA BERMÚDEZ	\$ 6,000.02	\$ 6,000.02
MARIA DEL ROSARIO ZAGAL RODRIGUEZ	\$ 100.00	\$ -
DIRECCION GENERAL	\$ 41,510.11	\$ -
CFE SUMINISTRADORA DE SERVICIOS BASICOS	\$ -	\$ 78,498.00
RADIOMOVIL DIPSA SA DE CV	\$ -	\$ 4,997.00
MIRIAM HERNANDEZ ORTIZ	\$ 8,442.63	\$ 8,442.63
FAUSTO ANTONIO PAREDES ROSALES	\$ -	\$ -
BARRERA VERGEL INES	\$ -	\$ -
VELAZQUEZ JAIME IRWING	\$ 259.99	\$ -
GILBERTO TURIJAN OCAMPO	\$ -	\$ -
HERNANDEZ ALVAREZ FERNANDO	\$ 305.20	\$ -
AGUIRRE ESPITIA RAUL	\$ 17,849.07	
SERRANO CHACON CARLOS ANDRES	\$ 10,000.00	
BARON ARMENTA SELENE ANAI	\$ 45,000.00	
ALTAMIRANO LOPEZ ALEXANDRA	\$ 162.40	
VALLE CENTENO JAVIER NOE	\$ 51.00	
ABRAHAM VLADIMIR MACEDO BARRIOS	\$ 91,583.89	\$ 91,583.89
RAFAEL ARELLANO RENDON	\$ 11,082.00	\$ -
MARIA SIRENIA GARCIA ROJAS	\$ -	\$ 5,376.00
<b>SUMA</b>	<b>\$ 1,495,648.72</b>	<b>\$ 1,458,199.95</b>

**ANEXO 5**  
**INTEGRACION DE LA CUENTA DE DEUDORES A LARGO PLAZO**

	2019	2018
DEPOSITO EN GARANTIA CFE	\$ 61,213.20	\$ 61,213.20
DEPOSITO EN GARANTIA TELCEL	\$ 800.00	\$ 800.00
DEUDORES DIVERSOS A LARGO PLAZO	\$ 199,000.00	\$ 199,000.00
<b>SUMA</b>	<b>\$ 261,013.20</b>	<b>\$ 261,013.20</b>

**ANEXO 6**  
**INTEGRACION DE LA CUENTA DE BIENES INMUEBLES**

	<b>2019</b>	<b>2018</b>
TERRENOS	\$ 14,797,596.20	\$ 14,797,596.20
EDIFICIOS NO HABITACIONALES	\$ 4,772,019.20	\$ 4,772,019.20
<b>SUMA</b>	<b>\$ 19,569,615.40</b>	<b>\$ 19,569,615.40</b>

**ANEXO 7**  
**INTEGRACION DE LA CUENTA DE BIENES MUEBLES**

	<b>2019</b>	<b>2018</b>
MOBILIARIO Y EQUIPO DE ADMINISTRACION	\$ 33,327,810.64	\$ 33,131,859.00
MOBILIARIO Y EQUIPO EDUCACIONAL Y RECREATIVO	\$ 790,711.43	\$ 790,711.43
EQUIPO E INSTRUMENTAL MEDICO Y DE LABORATORIO	\$ 7,271,242.46	\$ 7,271,242.46
EQUIPO DE TRANSPORTE	\$ 2,450,515.28	\$ 2,450,515.28
MAQUINARIA, OTROS EQUIPOS Y HERRAMIENTAS	\$ 755,379.15	\$ 721,129.15
SOFTWARE	\$ 318,877.50	\$ 318,877.50
LICENCIAS	\$ 244,012.97	\$ 244,012.97
<b>SUMA</b>	<b>\$ 45,158,549.43</b>	<b>\$ 44,928,347.79</b>

**ANEXO 8**  
**INTEGRACION DE CUENTAS POR PAGAR A CORTO PLAZO**

	2019	2018
PRESTACIONES POR PAGAR	\$ 100,782.16	\$ 73,951.66
SUELDOS POR PAGAR	\$ 1,036,106.08	\$ 5,522,407.02
PENSION ALIMENTICIA	\$ -	\$ 35,108.60
CUOTA SINDICAL SUTCOBAEM	\$ 139.72	\$ 21.09
GRATIFICACION/PRIMA	\$ 24,833,846.75	\$ 13,387,927.04
CUOTAS SINDICALES EMSAD ´S	\$ -	\$ 6,145.78
NOMINA PUENTE	\$ (11,596,443.39)	\$ -
OTRAS PRESTACIONES	\$ 878,235.31	\$ 750,228.31
PENSIONES DE RETIRO POR PAGAR	\$ 8,105,291.29	\$ 14,292,782.80
INDEMNIZACIONES	\$ 1,381,140.74	\$ 1,381,140.74
FINIQUITOS POR PAGAR	\$ 2,315,535.57	\$ 2,403,737.39
ESTIMULO A LA CALIDAD Y DESEMPEÑO	\$ 398,858.45	\$ 1,401,958.72
AGUINALDO DE PRIMA QUINQUENAL	\$ 4,691,454.48	\$ 4,625,655.87
GRATIFICACION POR JUBILACION (17 Y 19 DIAS)	\$ 15,518,970.93	\$ 15,518,970.93
GRATIFICACION DE FIN DE AÑO P.D.	\$ 250,869.68	\$ 250,869.68
REMUNERACIONES POR PAGAR AL PERSONAL	\$ 108,113.96	\$ -
CUOTAS PARA LA VIVIENDA INFONAVIT	\$ 1,151,554.72	\$ 1,150,474.61
SEGURO RETIRO, CESANTIA Y VEJEZ	\$ 1,432,495.44	\$ 1,431,059.46
AMORTIZACION CREDITO INFONAVIT	\$ 616,593.29	\$ 672,262.40
CUOTAS AL IMSS	\$ 1,241,676.31	\$ 888,069.95
APORTACIONES SEGURO VIDA P/TRABAJADORES	\$ 107,052.00	\$ 8,358.00
SEGURO DE AUTOMOVILES	\$ -	\$ -
SEGUROS METLIFE	\$ 61,897.90	\$ -
PROMOBIEN SA DE CV	\$ 154,737.31	\$ -
SEGURO GASTOS MEDICOS	\$ -	\$ -
FINANCIERA FORTALEZA SA DE CV SOFOM ENR	\$ 111,790.16	\$ -
CREDITO FONACOT	\$ 244,479.52	\$ 153,214.48
MANTTO. CORRECTIVO DE PLANTELES	\$ 21,675.27	\$ 468,966.15
<b>SUMA</b>	<b>\$ 53,166,853.65</b>	<b>\$ 64,423,310.68</b>

**ANEXO 9****INTEGRACION DE LA CUENTA RETENCIONES Y CONTRIBUCIONES POR PAGAR A CORTO PLAZO**

	2019	2018
ISR RETENIDO	\$ 4,190,762.04	\$ 3,510,791.92
IMSS RETENIDO	\$ 81,405.11	\$ 293,720.37
ISR RETENIDO SERVICIOS PROFESIONALES	\$ -	\$ -
IVA POR PAGAR	\$ 9,335.04	\$ 10,375.59
SUBSIDIO PARA EL EMPLEO	\$ -	
2% SOBRE NOMINAS	\$ 5,437,166.23	\$ 5,192,573.23
<b>SUMA</b>	<b>\$ 9,718,668.42</b>	<b>\$ 9,007,461.11</b>

**ANEXO 10****INTEGRACION DE LA CUENTA FONDOS DE GARANTIA A CORTO PLAZO**

	2019	2018
DEPOSITO EN GARANTIA POR PERMISIONES	\$ 172,694.55	\$ 172,694.55
<b>SUMA</b>	<b>\$ 172,694.55</b>	<b>\$ 172,694.55</b>

**ANEXO 11****OTRAS PROVISIONES A CORTO PLAZO**

	2019	2018
RAFAEL ARELLANO RENDON	\$ -	\$ 4,188.36
GALLARDO MALDONADO RICARDO	\$ 8,763.00	
VICTOR REYMUNDO NAJERA MEDINA	\$ 4,242.50	
MARISOL LOPEZ MONTIEL	\$ 737.00	
MARIA DEL ROSARIO ZAGAL RODRIGUEZ	\$ 53,576.56	
ARJO SOLUCIONES INTELIGENTES DE NEGOCIOS SC	\$ 120,000.00	
MARISOL MUÑOZ ESTRADA	\$ 861.52	\$ 861.52
BLANCA SELENE REZA URETA	\$ -	\$ 460.00
FANI ESCOBAR GALINDO	\$ -	\$ 1,210.00
<b>SUMA</b>	<b>\$ 188,180.58</b>	<b>\$ 6,719.88</b>

**ANEXO 12**  
**OTROS PASIVOS A CORTO PLAZO**

	2019	2018
INGRESOS POR CLASIFICAR		
CHEQUES CANCELADOS	\$ 27,362.83	\$ 27,362.83
PROVISION PARA CHEQUES NO COBRADOS	\$ 209,615.96	\$ 20,858.06
SERVICIOS GENERALES	\$ 39,092.00	\$ -
ARRENDADORA LOS ARCOS DE MORELOS SA DE CV	\$ -	\$ 178,156.32
MATERIALES Y UTILES DE OFICINA	\$ 213,500.39	\$ 213,500.39
GOBIERNO DEL ESTADO DE MORELOS	\$ 13,359,049.25	\$ 3,765,221.62
INSTITUTO MEXICANO DEL SEGURO SOCIAL	\$ 24,890.34	\$ -
MATERIALES Y SUMINISTROS	\$ 810,957.64	
<b>SUMA</b>	<b>\$ 14,684,468.41</b>	<b>\$ 4,205,099.22</b>

**ANEXO 13**  
**DONACIONES DE CAPITAL**

	2019	2018
CAMIONETA TOYOTA HIACE	\$ 398,576.00	\$ 398,576.00
CAMIONETA TOYOTA HIACE	\$ 398,576.00	\$ 398,576.00
CAMIONETA TOYOTA HIACE	\$ 398,576.00	\$ 398,576.00
INSTALACIONES P09 ATLATLAHUACAN	\$ 6,038,350.00	\$ 6,038,350.00
INSTALACIONES E05 HUEYAPAN	\$ 13,531,265.20	\$ 13,531,265.20
PINTARRÓN	\$ 3,410.40	\$ 3,410.40
PINTARRÓN	\$ 3,410.40	\$ 3,410.40
VIDEO PROYECTOR	\$ 12,156.80	\$ 12,156.80
VIDEO PROYECTOR	\$ 12,156.80	\$ 12,156.80
<b>SUMA</b>	<b>\$ 20,796,477.60</b>	<b>\$ 20,796,477.60</b>

**ANEXO 14**  
**INTEGRACION DE LA CUENTA DE INGRESOS POR VENTA DE BIENES Y SERVICIOS**

	2019	2018
VENTA DE FICHAS PARA EXAMEN DE ADMISION	\$ 1,722,390.00	\$ 1,904,756.00
INGRESOS POR PERMISIONES	\$ 768,190.06	\$ 732,085.64
OTROS INGRESOS	\$ 23,818.00	\$ 4,632,680.58
APORTACION PRIMER SEMESTRE	\$ 7,118,191.00	\$ 7,049,712.00
APORTACION SEMESTRAL	\$ 18,284,806.00	\$ 18,946,159.99
OTRAS APORTACIONES	\$ 2,053,780.00	\$ 2,034,710.00
CURSO REMEDIAL	\$ 394,605.00	\$ 387,615.00
<b>SUMA</b>	<b>\$ 30,365,780.06</b>	<b>\$ 35,687,719.21</b>

**ANEXO 15**  
**INTEGRACION DE LA CUENTA DE TRANSFERENCIAS**  
**ASIGNACIONES, SUBSIDIOS Y OTRAS AYUDAS**


	2019	2018
TRANSFERENCIAS ESTATALES	\$ 143,064,000.00	\$ 130,042,420.59
RECURSOS DEVENGADOS DEL EJERCICIO 2018	\$ 8,759,000.00	
SUBSIDIO FEDERAL	\$ 99,770,081.89	\$ 84,035,179.00
RECURSOS DEVENGADOS DEL EJERCICIO 2018	\$ 14,620,755.93	
<b>SUMA</b>	<b>\$ 266,213,837.82</b>	<b>\$ 214,077,599.59</b>

**ANEXO 16**  
**INTEGRACION DE LA CUENTA OTROS INGRESOS Y BENEFICIOS**

	2019	2018
RENDIMIENTOS DG	\$ 547,143.95	\$566,991.20
<b>SUMA</b>	<b>\$ 547,143.95</b>	<b>\$ 566,991.20</b>

**ANEXO 17**  
**INTEGRACION DE LA CUENTA GASTOS DE FUNCIONAMIENTO**

	<b>2019</b>	<b>2018</b>
SERVICIOS PERSONALES	\$ 187,398,929.53	\$ 272,946,359.39
MATERIALES Y SUMINISTROS	\$ 8,381,533.16	\$ 3,535,286.63
SERVICIOS GENERALES	\$ 13,109,176.17	\$ 20,759,571.97
PENSIONES Y JUBILACIONES	\$ 79,115,169.05	\$ -
OTROS GASTOS Y PÉRDIDAS (ESTIMACIONES, DEPRECIACIONES, DETERIOROS, OBSOLESCENCIA Y AMORTIZACIONES)	\$ 1,206,432.70	
<b>SUMA</b>	<b>\$ 289,211,240.61</b>	<b>\$ 297,241,217.99</b>



Colegio de Bachilleres  
del Estado de Morelos

# Información Presupuestaria

CUENTA PÚBLICA ANUAL CONSOLIDADA  
COLEGIO DE BACHILLERES DEL ESTADO DE MORELOS  
ENERO - DICIEMBRE

2019





Cuenta Pública Anual 2019  
**COLEGIO DE BACHILLERES DEL ESTADO DE MORELOS**  
 Balance Presupuestario - LDF  
 Del 1 de enero al 31 de diciembre de 2019  
 (Pesos)



Concepto	Estimado / Aprobado	Devengado	Recaudado / Pagado
<b>A. Ingresos Totales (A = A1 + A2 + A3)</b>	<b>229,625,851</b>	<b>252,751,310</b>	<b>252,751,310</b>
A1. Ingresos de Libre Disposición	137,164,000	152,770,248	152,770,248
A2. Transferencias Federales Etiquetadas	92,461,851	99,981,062	99,981,062
A3. Financiamiento Neto	-	-	-
<b>B. Egresos Presupuestarios (B = B1 + B2)</b>	<b>260,625,851</b>	<b>292,717,248</b>	<b>291,888,143</b>
B1. Gasto No Etiquetado (sin incluir Amortización de la Deuda Pública)	168,164,000	192,736,188	191,907,083
B2. Gasto Etiquetado (sin incluir Amortización de la Deuda Pública)	92,461,851	99,981,060	99,981,060
<b>C. Remanentes del Ejercicio Anterior (C = C1 + C2)</b>	<b>-</b>	<b>-</b>	<b>-</b>
C1. Remanentes de Ingresos de Libre Disposición aplicados en el periodo	-	-	-
C2. Remanentes de Transferencias Federales Etiquetadas aplicados en el periodo	-	-	-
<b>I. Balance Presupuestario (I = A - B + C)</b>	<b>(31,000,000)</b>	<b>(39,965,938)</b>	<b>(39,136,833)</b>
<b>II. Balance Presupuestario sin Financiamiento Neto (II = I - A3)</b>	<b>(31,000,000)</b>	<b>(39,965,938)</b>	<b>(39,136,833)</b>
<b>III. Balance Presupuestario sin Financiamiento Neto y sin Remanentes del Ejercicio Anterior (III = II - C)</b>	<b>(31,000,000)</b>	<b>(39,965,938)</b>	<b>(39,136,833)</b>

Concepto	Aprobado	Devengado	Pagado
<b>E. Intereses, Comisiones y Gastos de la Deuda (E = E1 + E2)</b>	<b>-</b>	<b>-</b>	<b>-</b>
E1. Intereses, Comisiones y Gastos de la Deuda con Gasto No Etiquetado	-	-	-
E2. Intereses, Comisiones y Gastos de la Deuda con Gasto Etiquetado	-	-	-
<b>IV. Balance Primario (IV = III + E)</b>	<b>(31,000,000)</b>	<b>(39,965,938)</b>	<b>(39,136,833)</b>

Concepto	Estimado / Aprobado	Devengado	Recaudado / Pagado
<b>F. Financiamiento (F = F1 + F2)</b>	<b>-</b>	<b>-</b>	<b>-</b>
F1. Financiamiento con Fuente de Pago de Ingresos de Libre Disposición	-	-	-
F2. Financiamiento con Fuente de Pago de Transferencias Federales Etiquetadas	-	-	-
<b>G. Amortización de la Deuda (G = G1 + G2)</b>	<b>-</b>	<b>-</b>	<b>-</b>
G1. Amortización de la Deuda Pública con Gasto No Etiquetado	-	-	-
G2. Amortización de la Deuda Pública con Gasto Etiquetado	-	-	-
<b>A3. Financiamiento Neto (A3 = F - G)</b>	<b>-</b>	<b>-</b>	<b>-</b>

Concepto	Estimado / Aprobado	Devengado	Recaudado / Pagado
<b>A1. Ingresos de Libre Disposición</b>	<b>137,164,000</b>	<b>152,770,248</b>	<b>152,770,248</b>
<b>A3.1 Financiamiento Neto con Fuente de Pago de Ingresos de Libre Disposición (A3.1 = F1 - G1)</b>	<b>-</b>	<b>-</b>	<b>-</b>
F1. Financiamiento con Fuente de Pago de Ingresos de Libre Disposición	-	-	-
G1. Amortización de la Deuda Pública con Gasto No Etiquetado	-	-	-
<b>B1. Gasto No Etiquetado (sin incluir Amortización de la Deuda Pública)</b>	<b>168,164,000</b>	<b>192,736,188</b>	<b>191,907,083</b>
<b>C1. Remanentes de Ingresos de Libre Disposición aplicados en el periodo</b>	<b>-</b>	<b>-</b>	<b>-</b>
<b>V. Balance Presupuestario de Recursos Disponibles (V = A1 + A3.1 - B1 + C1)</b>	<b>(31,000,000)</b>	<b>(39,965,940)</b>	<b>(39,136,835)</b>
<b>VI. Balance Presupuestario de Recursos Disponibles sin Financiamiento Neto (VI = V - A3.1)</b>	<b>(31,000,000)</b>	<b>(39,965,940)</b>	<b>(39,136,835)</b>

Concepto	Estimado / Aprobado	Devengado	Recaudado / Pagado
<b>A2. Transferencias Federales Etiquetadas</b>	<b>92,461,851</b>	<b>99,981,062</b>	<b>99,981,062</b>
<b>A3.2 Financiamiento Neto con Fuente de Pago de Transferencias Federales Etiquetadas (A3.2 = F2 - G2)</b>	<b>-</b>	<b>-</b>	<b>-</b>
F2. Financiamiento con Fuente de Pago de Transferencias Federales Etiquetadas	-	-	-
G2. Amortización de la Deuda Pública con Gasto Etiquetado	-	-	-
<b>B2. Gasto Etiquetado (sin incluir Amortización de la Deuda Pública)</b>	<b>92,461,851</b>	<b>99,981,060</b>	<b>99,981,060</b>
<b>C2. Remanentes de Transferencias Federales Etiquetadas aplicados en el periodo</b>	<b>-</b>	<b>-</b>	<b>-</b>
<b>VII. Balance Presupuestario de Recursos Etiquetados (VII = A2 + A3.2 - B2 + C2)</b>	<b>0</b>	<b>2</b>	<b>2</b>
<b>VIII. Balance Presupuestario de Recursos Etiquetados sin Financiamiento Neto (VIII = VII - A3.2)</b>	<b>0</b>	<b>2</b>	<b>2</b>



Cuenta Pública Anual 2019  
**COLEGIO DE BACHILLERES DEL ESTADO DE MORELOS**  
 Estado Analítico de Ingresos  
 Del 1 de enero al 31 de diciembre de 2019  
 (Pesos)



Rubro de Ingresos	Ingreso					Diferencia
	Estimado	Ampliaciones y Reducciones	Modificado	Devengado	Recaudado	
	(1)	(2)	(3= 1 + 2)	(4)	(5)	
Impuestos	-	-	-	-	-	-
Cuotas y Aportaciones de Seguridad Social	-	-	-	-	-	-
Contribuciones de Mejoras	-	-	-	-	-	-
Derechos	-	-	-	-	-	-
Productos	-	-	-	-	-	-
Aprovechamientos	-	-	-	-	-	-
Ingresos por Venta de Bienes, Prestación de Servicios y Otros Ingresos	-	206,248	206,248	206,248	206,248	206,248
Participaciones, Aportaciones, Convenios, Incentivos Derivados de la Colaboración Fiscal y Fondos Distintos de Aportaciones	-	-	-	-	-	-
Transferencias, Asignaciones, Subsidios y Subvenciones, y Pensiones y Jubilaciones	229,625,851	22,919,211	252,545,062	252,545,062	252,545,062	22,919,211
Ingresos Derivados de Financiamientos	-	-	-	-	-	-
<b>Total</b>	<b>229,625,851</b>	<b>23,125,459</b>	<b>252,751,310</b>	<b>252,751,310</b>	<b>252,751,310</b>	<b>23,125,459</b>
				Ingresos excedentes		

Estado Analítico de Ingresos Por Fuente de Financiamiento	Ingreso					Diferencia
	Estimado	Ampliaciones y Reducciones	Modificado	Devengado	Recaudado	
	(1)	(2)	(3= 1 + 2)	(4)	(5)	
Ingresos del Poder Ejecutivo Federal o Estatal y de los Municipios	-	-	-	-	-	-
Impuestos	-	-	-	-	-	-
Cuotas y Aportaciones de Seguridad Social	-	-	-	-	-	-
Contribuciones de Mejoras	-	-	-	-	-	-
Derechos	-	-	-	-	-	-
Productos <sup>1</sup>	-	-	-	-	-	-
Aprovechamientos <sup>2</sup>	-	-	-	-	-	-
Participaciones, Aportaciones, Convenios, Incentivos Derivados de la Colaboración Fiscal y Fondos Distintos de Aportaciones	-	-	-	-	-	-
Transferencias, Asignaciones, Subsidios y Subvenciones, y Pensiones y Jubilaciones	-	-	-	-	-	-
Ingresos de los Entes Públicos de los Poderes Legislativo y Judicial, de los Órganos Autónomos y del Sector Paraestatal o Paramunicipal, así como de las Empresas Productivas del Estado	229,625,851	23,125,459	252,751,310	252,751,310	252,751,310	23,125,459
Cuotas y Aportaciones de Seguridad Social	-	-	-	-	-	-
Productos <sup>1</sup>	-	-	-	-	-	-
Ingresos por Venta de Bienes, Prestación de Servicios y Otros Ingresos <sup>3</sup>	-	206,248	206,248	206,248	206,248	206,248
Transferencias, Asignaciones, Subsidios y Subvenciones, y Pensiones y Jubilaciones	229,625,851	22,919,211	252,545,062	252,545,062	252,545,062	22,919,211
Ingresos Derivados de Financiamientos	-	-	-	-	-	-
Ingresos Derivados de Financiamientos	-	-	-	-	-	-
<b>Total</b>	<b>229,625,851</b>	<b>23,125,459</b>	<b>252,751,310</b>	<b>252,751,310</b>	<b>252,751,310</b>	<b>23,125,459</b>
				Ingresos excedentes		

<sup>1</sup> Incluye intereses que generan las cuentas bancarias de los entes públicos en productos.

<sup>2</sup> Incluye donativos en efectivo del Poder Ejecutivo, entre otros aprovechamientos.

<sup>3</sup> Se refiere a los ingresos propios obtenidos por los Poderes Legislativo y Judicial, los Órganos Autónomos y las entidades de la administración pública paraestatal y paramunicipal, por sus actividades diversas no inherentes a su operación que generan recursos y que no sean ingresos por venta de bienes o prestación de servicios, tales como donativos en efectivo, entre otros.



Cuenta Pública Anual 2019  
 COLEGIO DE BACHILLERES DEL ESTADO DE MORELOS  
 Estado Analítico de Ingresos Detallado - LDF  
 Del 1 de enero al 31 de diciembre de 2019  
 (Pesos)



Concepto	Ingreso					Diferencia
	Estimado	Ampliaciones/ (Reducciones)	Modificado	Devengado	Recaudado	
<b>Ingresos de Libre Disposición</b>						
<i>Impuestos</i>	-	-	-	-	-	-
<i>Cuotas y Aportaciones de Seguridad Social</i>	-	-	-	-	-	-
<i>Contribuciones de Mejoras</i>	-	-	-	-	-	-
<i>Derechos</i>	-	-	-	-	-	-
<i>Productos</i>	-	-	-	-	-	-
<i>Aprovechamientos</i>	-	-	-	-	-	-
<i>Ingresos por Venta de Bienes y Prestación de Servicios</i>	-	-	-	-	-	-
<i>Participaciones</i>	-	-	-	-	-	-
Fondo General de Participaciones	-	-	-	-	-	-
Fondo de Fomento Municipal	-	-	-	-	-	-
Fondo de Fiscalización y Recaudación	-	-	-	-	-	-
Fondo de Compensación	-	-	-	-	-	-
Fondo de Extracción de Hidrocarburos	-	-	-	-	-	-
Impuesto Especial Sobre Producción y Servicios	-	-	-	-	-	-
0.136% de la Recaudación Federal Participable	-	-	-	-	-	-
3.17% Sobre Extracción de Petróleo	-	-	-	-	-	-
Gasolinas y Diésel	-	-	-	-	-	-
Fondo del Impuesto Sobre la Renta	-	-	-	-	-	-
Fondo de Estabilización de los Ingresos de las Ent. Fed.	-	-	-	-	-	-
<i>Incentivos Derivados de la Colaboración Fiscal</i>	-	-	-	-	-	-
Tenencia o Uso de Vehículos	-	-	-	-	-	-
Fondo de Compensación ISAN	-	-	-	-	-	-
Impuesto Sobre Automóviles Nuevos	-	-	-	-	-	-
Fondo de Compensación de Repecos-Intermedios	-	-	-	-	-	-
Otros Incentivos Económicos	-	-	-	-	-	-
<i>Transferencias y Asignaciones</i>	137,164,000	15,400,000	152,564,000	152,564,000	152,564,000	15,400,000
<i>Convenios</i>	-	-	-	-	-	-
Otros Convenios y Subsidios	-	-	-	-	-	-
<i>Otros Ingresos de Libre Disposición</i>	-	206,248	206,248	206,248	206,248	206,248
Participaciones en Ingresos Locales	-	-	-	-	-	-
Otros Ingresos de Libre Disposición	-	206,248	206,248	206,248	206,248	206,248
<b>Total de Ingresos de Libre Disposición</b>	<b>137,164,000</b>	<b>15,606,248</b>	<b>152,770,248</b>	<b>152,770,248</b>	<b>152,770,248</b>	<b>15,606,248</b>
<b>Ingresos Excedentes de Ingresos de Libre Disposición</b>						
<b>Transferencias Federales Etiquetadas</b>						
<i>Aportaciones</i>	-	-	-	-	-	-
Fondo de Aport. para la Nómina Educativa y Gto. Op.	-	-	-	-	-	-
Fondo de Aportaciones para los Servicios de Salud	-	-	-	-	-	-
Fondo de Aportaciones para la Infraestructura Social	-	-	-	-	-	-
Fondo de Aport. para el Fortalecimiento de los Municipios y de las Demarcaciones Territoriales del Distrito Federal	-	-	-	-	-	-
Fondo de Aportaciones Múltiples	-	-	-	-	-	-
Fondo de Aport. para la Educación Tec. y de Adultos	-	-	-	-	-	-
Fondo de Aportaciones para la Seguridad Pública de los Estados y del Distrito Federal	-	-	-	-	-	-
Fondo de Aportaciones para el Fortalecimiento de las Entidades Federativas	-	-	-	-	-	-
<i>Convenios</i>	-	-	-	-	-	-
Convenios de Protección Social en Salud	-	-	-	-	-	-
Convenios de Descentralización	-	-	-	-	-	-
Convenios de Reasignación	-	-	-	-	-	-
Otros Convenios y Subsidios	-	-	-	-	-	-
<i>Fondos Distintos de Aportaciones</i>	-	-	-	-	-	-
Fondo para Entidades Federativas y Municipios Productores de Hidrocarburos	-	-	-	-	-	-
Fondo Minero	-	-	-	-	-	-
<i>Transferencias, Asignaciones, Subsidios y Subvenciones, y Pensiones y Jubilaciones</i>	92,461,851	7,308,231	99,770,082	99,770,082	99,770,082	7,308,231
<i>Otras Transferencias Federales Etiquetadas</i>	-	210,980	210,980	210,980	210,980	210,980
<b>Total de Transferencias Federales Etiquetadas</b>	<b>92,461,851</b>	<b>7,519,211</b>	<b>99,981,062</b>	<b>99,981,062</b>	<b>99,981,062</b>	<b>7,519,211</b>
<b>Ingresos Derivados de Financiamientos</b>						
<i>Ingresos Derivados de Financiamientos</i>	-	-	-	-	-	-
<b>Total de Ingresos</b>	<b>229,625,851</b>	<b>23,125,459</b>	<b>252,751,310</b>	<b>252,751,310</b>	<b>252,751,310</b>	<b>23,125,459</b>
<b>Datos Informativos</b>						
1. Ingresos Derivados de Financiamientos con Fuente de Pago de Ingresos de Libre Disposición	-	-	-	-	-	-
2. Ingresos Derivados de Financiamientos con Fuente de Pago de Transferencias Federales Etiquetadas	-	-	-	-	-	-
3. Ingresos Derivados de Financiamientos	-	-	-	-	-	-



Cuenta Pública Anual 2019  
**COLEGIO DE BACHILLERES DEL ESTADO DE MORELOS**  
 Estado Analítico del Ejercicio del Presupuesto de Egresos  
 Clasificación por Objeto del Gasto (Capítulo y Concepto)  
 Del 1 de enero al 31 de diciembre de 2019  
 (Pesos)



Concepto	Egresos					Subejercicio 6 = ( 3 - 4 )
	Aprobado	Ampliaciones/ (Reducciones)	Modificado	Devengado	Pagado	
	1	2	3 = ( 1 + 2 )	4	5	
<b>Servicios Personales</b>	195,821,242	(8,413,617)	187,407,625	187,407,625	187,063,704	-
Remuneraciones al Personal de Carácter Permanente	93,065,276	(8,212,407)	84,852,869	84,852,869	84,852,869	-
Remuneraciones al Personal de Carácter Transitorio	-	-	-	-	-	-
Remuneraciones Adicionales y Especiales	35,033,780	12,374,957	47,408,737	47,408,737	47,407,871	-
Seguridad Social	28,668,754	(1,223,884)	27,444,870	27,444,870	27,101,815	-
Otras Prestaciones Sociales y Económicas	31,553,432	(7,627,799)	23,925,633	23,925,633	23,925,633	-
Previsiones	-	-	-	-	-	-
Pago de Estímulos a Servidores Públicos	7,500,000	(3,724,484)	3,775,516	3,775,516	3,775,516	-
<b>Materiales y Suministros</b>	10,550,264	(2,168,732)	8,381,532	8,381,532	8,381,532	-
Materiales de Admón, Emisión de Doctos. y Artículos Oficiales	3,490,000	(615,345)	2,874,655	2,874,655	2,874,655	-
Alimentos y Utensilios	310,000	(137,949)	172,051	172,051	172,051	-
Materias Primas y Materiales de Producción y Comercialización	-	-	-	-	-	-
Materiales y Artículos de Construcción y de Reparación	2,112,264	(1,178,357)	933,907	933,907	933,907	-
Productos Químicos, Farmacéuticos y de Laboratorio	710,000	(595,793)	114,207	114,207	114,207	-
Combustibles, Lubrificantes y Aditivos	598,000	(308,843)	289,157	289,157	289,157	-
Vestuario, Blancos, Prendas de Protección y Artículos Deportivos	1,330,000	(1,108,582)	221,418	221,418	221,418	-
Materiales y Suministros Para Seguridad	-	-	-	-	-	-
Herramientas, Refacciones y Accesorios Menores	2,000,000	1,776,137	3,776,137	3,776,137	3,776,137	-
<b>Servicios Generales</b>	25,233,311	(12,070,850)	13,162,461	13,162,461	13,162,461	-
Servicios Básicos	2,687,096	200,753	2,887,849	2,887,849	2,887,849	-
Servicios de Arrendamiento	1,098,938	(314,537)	784,401	784,401	784,401	-
Servicios Profesionales, Científicos, Técnicos y Otros Servicios	1,689,000	(1,030,186)	658,814	658,814	658,814	-
Servicios Financieros, Bancarios y Comerciales	2,592,000	(738,846)	1,853,154	1,853,154	1,853,154	-
Servicios de Instalación, Reparación, Mantto. y Conservación	10,623,277	(7,913,742)	2,709,535	2,709,535	2,709,535	-
Servicios de Comunicación Social y Publicidad	-	5,800	5,800	5,800	5,800	-
Servicios de Traslado y Viáticos	876,000	(255,024)	620,976	620,976	620,976	-
Servicios Oficiales	650,000	(419,786)	230,214	230,214	230,214	-
Otros Servicios Generales	5,017,000	(1,605,282)	3,411,718	3,411,718	3,411,718	-
<b>Transferencias, Asignaciones, Subsidios y Otras Ayudas</b>	24,702,149	44,965,200	69,667,349	79,115,769	79,115,769	(9,448,420)
Transferencias Internas y Asignaciones al Sector Público	-	-	-	-	-	-
Transferencias al Resto del Sector Público	-	-	-	-	-	-
Subsidios y Subvenciones	-	-	-	-	-	-
Ayudas Sociales	-	-	-	-	-	-
Pensiones y Jubilaciones	24,702,149	44,965,200	69,667,349	79,115,769	79,115,769	(9,448,420)
Transferencias a Fideicomisos, Mandatos y Otros Análogos	-	-	-	-	-	-
Transferencias a la Seguridad Social	-	-	-	-	-	-
Donativos	-	-	-	-	-	-
Transferencias al Exterior	-	-	-	-	-	-
<b>Bienes Muebles, Inmuebles e Intangibles</b>	2,030,000	(1,799,798)	230,202	230,202	230,202	-
Mobiliario y Equipo de Administración	2,000,000	(1,804,048)	195,952	195,952	195,952	-
Mobiliario y Equipo Educativo y Recreativo	-	-	-	-	-	-
Equipo e Instrumental Médico y de Laboratorio	-	-	-	-	-	-
Vehículos y Equipo de Transporte	-	-	-	-	-	-
Equipo de Defensa y Seguridad	-	-	-	-	-	-
Maquinaria, Otros Equipos y Herramientas	30,000	4,250	34,250	34,250	34,250	-
Activos Biológicos	-	-	-	-	-	-
Bienes Inmuebles	-	-	-	-	-	-
Activos Intangibles	-	-	-	-	-	-
<b>Inversión Pública</b>	-	-	-	-	-	-
Obra Pública en Bienes de Dominio Público	-	-	-	-	-	-
Obra Pública en Bienes Propios	-	-	-	-	-	-
Proyectos Productivos y Acciones de Fomento	-	-	-	-	-	-
<b>Inversiones Financieras y Otras Provisiones</b>	-	-	-	-	-	-
Inversiones Para el Fomento de Actividades Productivas	-	-	-	-	-	-
Acciones y Participaciones de Capital	-	-	-	-	-	-
Compra de Títulos y Valores	-	-	-	-	-	-
Concesión de Préstamos	-	-	-	-	-	-
Inversiones en Fideicomisos, Mandatos y Otros Análogos	-	-	-	-	-	-
Otras Inversiones Financieras	-	-	-	-	-	-
Provisiones para Contingencias y Otras Erogaciones Especiales	-	-	-	-	-	-
<b>Participaciones y Aportaciones</b>	-	-	-	-	-	-
Participaciones	-	-	-	-	-	-
Aportaciones	-	-	-	-	-	-
Convenios	-	-	-	-	-	-
<b>Deuda Pública</b>	2,288,885	17,649,745	19,938,630	4,419,659	3,934,475	15,518,971
Amortización de la Deuda Pública	-	-	-	-	-	-
Intereses de la Deuda Pública	-	-	-	-	-	-
Comisiones de la Deuda Pública	-	-	-	-	-	-
Gastos de la Deuda Pública	-	-	-	-	-	-
Costo por Coberturas	-	-	-	-	-	-
Apoyos Financieros	-	-	-	-	-	-
Adeudos de Ejercicios Fiscales Anteriores (Adefas)	2,288,885	17,649,745	19,938,630	4,419,659	3,934,475	15,518,971
<b>Total del Gasto</b>	<b>260,625,851</b>	<b>38,161,948</b>	<b>298,787,799</b>	<b>292,717,248</b>	<b>291,888,143</b>	<b>6,070,551</b>



Cuenta Pública Anual 2019  
**COLEGIO DE BACHILLERES DEL ESTADO DE MORELOS**  
 Estado Analítico del Ejercicio del Presupuesto de Egresos Detallado - LDF  
 Clasificación por Objeto del Gasto (Capítulo y Concepto)  
 Del 1 de enero al 31 de diciembre de 2019  
 (Pesos)



Concepto	Egresos					
	Aprobado	Ampliaciones / (Reducciones)	Modificado	Devengado	Pagado	Subejercicio
<b>Gasto No Etiquetado</b>	<b>168,164,000</b>	<b>30,642,739</b>	<b>198,806,739</b>	<b>192,736,188</b>	<b>191,907,083</b>	<b>6,070,551</b>
<i>Servicios Personales</i>	<i>111,660,621</i>	<i>(15,721,847)</i>	<i>95,938,774</i>	<i>95,938,774</i>	<i>95,594,853</i>	-
Remuneraciones al Personal de Carácter Permanente	46,532,638	(8,206,243)	38,326,395	38,326,395	38,326,395	-
Remuneraciones al Personal de Carácter Transitorio	-	-	-	-	-	-
Remuneraciones Adicionales y Especiales	27,516,890	4,705,650	32,222,540	32,222,540	32,221,674	-
Seguridad Social	14,334,377	(4,736,099)	9,598,278	9,598,278	9,255,223	-
Otras Prestaciones Sociales y Económicas	15,776,716	(3,760,671)	12,016,045	12,016,045	12,016,045	-
Previsiones	-	-	-	-	-	-
Pago de Estímulos a Servidores Públicos	7,500,000	(3,724,484)	3,775,516	3,775,516	3,775,516	-
<i>Materiales y Suministros</i>	<i>7,112,632</i>	<i>(4,269,959)</i>	<i>2,842,673</i>	<i>2,842,673</i>	<i>2,842,673</i>	-
Materiales de Admón., Emisión de Doctos. y Art. Oficiales	2,540,000	(987,050)	1,552,950	1,552,950	1,552,950	-
Alimentos y Utensilios	310,000	(137,949)	172,051	172,051	172,051	-
Materias Primas y Materiales de Prod. y Comercialización	-	-	-	-	-	-
Materiales y Artículos de Construcción y de Reparación	1,231,132	(926,175)	304,957	304,957	304,957	-
Productos Químicos, Farmacéuticos y de Laboratorio	555,000	(552,573)	2,427	2,427	2,427	-
Combustibles, Lubricantes y Aditivos	424,000	(286,580)	137,420	137,420	137,420	-
Vestuario, Blancos, Prendas de Protección y Art. Deportivos	875,000	(653,582)	221,418	221,418	221,418	-
Materiales y Suministros Para Seguridad	-	-	-	-	-	-
Herramientas, Refacciones y Accesorios Menores	1,177,500	(726,050)	451,450	451,450	451,450	-
<i>Servicios Generales</i>	<i>20,369,713</i>	<i>(10,180,602)</i>	<i>10,189,111</i>	<i>10,189,111</i>	<i>10,189,111</i>	-
Servicios Básicos	878,548	(46,661)	831,887	831,887	831,887	-
Servicios de Arrendamiento	908,938	(305,097)	603,841	603,841	603,841	-
Servicios Profesionales, Científicos, Técnicos y Otros Serv.	1,211,500	(800,699)	410,801	410,801	410,801	-
Servicios Financieros, Bancarios y Comerciales	2,306,000	(631,982)	1,674,018	1,674,018	1,674,018	-
Servicios de Instalación, Reparación, Mantto. y Conservación	9,138,227	(6,692,934)	2,445,293	2,445,293	2,445,293	-
Servicios de Comunicación Social y Publicidad	-	-	-	-	-	-
Servicios de Traslado y Viáticos	518,000	66,339	584,339	584,339	584,339	-
Servicios Oficiales	400,000	(172,786)	227,214	227,214	227,214	-
Otros Servicios Generales	5,008,500	(1,596,782)	3,411,718	3,411,718	3,411,718	-
<i>Transferencias, Asignaciones, Subsidios y Otras Ayudas</i>	<i>24,702,149</i>	<i>44,965,200</i>	<i>69,667,349</i>	<i>79,115,769</i>	<i>79,115,769</i>	<i>(9,448,420)</i>
Transferencias Internas y Asignaciones al Sector Público	-	-	-	-	-	-
Transferencias al Resto del Sector Público	-	-	-	-	-	-
Subsidios y Subvenciones	-	-	-	-	-	-
Ayudas Sociales	-	-	-	-	-	-
Pensiones y Jubilaciones	24,702,149	44,965,200	69,667,349	79,115,769	79,115,769	(9,448,420)
Transferencias a Fideicomisos, Mandatos y Otros Análogos	-	-	-	-	-	-
Transferencias a la Seguridad Social	-	-	-	-	-	-
Donativos	-	-	-	-	-	-
Transferencias al Exterior	-	-	-	-	-	-
<i>Bienes Muebles, Inmuebles e Intangibles</i>	<i>2,030,000</i>	<i>(1,799,798)</i>	<i>230,202</i>	<i>230,202</i>	<i>230,202</i>	-
Mobiliario y Equipo de Administración	2,000,000	(1,804,048)	195,952	195,952	195,952	-
Mobiliario y Equipo Educativo y Recreativo	-	-	-	-	-	-
Equipo e Instrumental Médico y de Laboratorio	-	-	-	-	-	-
Vehículos y Equipo de Transporte	-	-	-	-	-	-
Equipo de Defensa y Seguridad	-	-	-	-	-	-
Maquinaria, Otros Equipos y Herramientas	30,000	4,250	34,250	34,250	34,250	-
Activos Biológicos	-	-	-	-	-	-
Bienes Inmuebles	-	-	-	-	-	-
Activos Intangibles	-	-	-	-	-	-
<i>Inversión Pública</i>	-	-	-	-	-	-
Obra Pública en Bienes de Dominio Público	-	-	-	-	-	-
Obra Pública en Bienes Propios	-	-	-	-	-	-
Proyectos Productivos y Acciones de Fomento	-	-	-	-	-	-
<i>Inversiones Financieras y Otras Provisiones</i>	-	-	-	-	-	-
Inversiones Para el Fomento de Actividades Productivas	-	-	-	-	-	-
Acciones y Participaciones de Capital	-	-	-	-	-	-
Compra de Títulos y Valores	-	-	-	-	-	-
Concesión de Préstamos	-	-	-	-	-	-
Inversiones en Fideicomisos, Mandatos y Otros Análogos	-	-	-	-	-	-
Fideicomiso de Desastres Naturales (Informativo)	-	-	-	-	-	-
Otras Inversiones Financieras	-	-	-	-	-	-
Provisiones para Contingencias y Otras Erogaciones Especiales	-	-	-	-	-	-
<i>Participaciones y Aportaciones</i>	-	-	-	-	-	-
Participaciones	-	-	-	-	-	-
Aportaciones	-	-	-	-	-	-
Convenios	-	-	-	-	-	-
<i>Deuda Pública</i>	<i>2,288,885</i>	<i>17,649,745</i>	<i>19,938,630</i>	<i>4,419,659</i>	<i>3,934,475</i>	<i>15,518,971</i>
Amortización de la Deuda Pública	-	-	-	-	-	-
Intereses de la Deuda Pública	-	-	-	-	-	-
Comisiones de la Deuda Pública	-	-	-	-	-	-
Gastos de la Deuda Pública	-	-	-	-	-	-
Costo por Coberturas	-	-	-	-	-	-
Apyos Financieros	-	-	-	-	-	-
Adeudos de Ejercicios Fiscales Anteriores (Adefas)	2,288,885	17,649,745	19,938,630	4,419,659	3,934,475	15,518,971

Concepto	Egresos					Subejercicio
	Aprobado	Ampliaciones / (Reducciones)	Modificado	Devengado	Pagado	
<b>Gasto Etiquetado</b>	<b>92,461,851</b>	<b>7,519,209</b>	<b>99,981,060</b>	<b>99,981,060</b>	<b>99,981,060</b>	-
<i>Servicios Personales</i>	<i>84,160,621</i>	<i>7,308,230</i>	<i>91,468,851</i>	<i>91,468,851</i>	<i>91,468,851</i>	-
Remuneraciones al Personal de Carácter Permanente	46,532,638	(6,164)	46,526,474	46,526,474	46,526,474	-
Remuneraciones al Personal de Carácter Transitorio	-	-	-	-	-	-
Remuneraciones Adicionales y Especiales	7,516,890	7,669,307	15,186,197	15,186,197	15,186,197	-
Seguridad Social	14,334,377	3,512,215	17,846,592	17,846,592	17,846,592	-
Otras Prestaciones Sociales y Económicas	15,776,716	(3,867,128)	11,909,588	11,909,588	11,909,588	-
Previsiones	-	-	-	-	-	-
Pago de Estímulos a Servidores Públicos	-	-	-	-	-	-
<i>Materiales y Suministros</i>	<i>3,437,632</i>	<i>2,101,227</i>	<i>5,538,859</i>	<i>5,538,859</i>	<i>5,538,859</i>	-
Materiales de Admón., Emisión de Doctos. y Art. Oficiales	950,000	371,705	1,321,705	1,321,705	1,321,705	-
Alimentos y Utensilios	-	-	-	-	-	-
Materias Primas y Materiales de Prod. y Comercialización	-	-	-	-	-	-
Materiales y Artículos de Construcción y de Reparación	881,132	(252,182)	628,950	628,950	628,950	-
Productos Químicos, Farmacéuticos y de Laboratorio	155,000	(43,220)	111,780	111,780	111,780	-
Combustibles, Lubricantes y Aditivos	174,000	(22,263)	151,737	151,737	151,737	-
Vestuario, Blancos, Prendas de Protección y Art. Deportivos	455,000	(455,000)	-	-	-	-
Materiales y Suministros Para Seguridad	-	-	-	-	-	-
Herramientas, Refacciones y Accesorios Menores	822,500	2,502,187	3,324,687	3,324,687	3,324,687	-
<i>Servicios Generales</i>	<i>4,863,598</i>	<i>(1,890,248)</i>	<i>2,973,350</i>	<i>2,973,350</i>	<i>2,973,350</i>	-
Servicios Básicos	1,808,548	247,414	2,055,962	2,055,962	2,055,962	-
Servicios de Arrendamiento	190,000	(9,440)	180,560	180,560	180,560	-
Servicios Profesionales, Científicos, Técnicos y Otros Serv.	477,500	(229,487)	248,013	248,013	248,013	-
Servicios Financieros, Bancarios y Comerciales	286,000	(106,864)	179,136	179,136	179,136	-
Servicios de Instalación, Reparación, Mantto. y Conservación	1,485,050	(1,220,808)	264,242	264,242	264,242	-
Servicios de Comunicación Social y Publicidad	-	5,800	5,800	5,800	5,800	-
Servicios de Traslado y Viáticos	358,000	(321,363)	36,637	36,637	36,637	-
Servicios Oficiales	250,000	(247,000)	3,000	3,000	3,000	-
Otros Servicios Generales	8,500	(8,500)	-	-	-	-
<i>Transferencias, Asignaciones, Subsidios y Otras Ayudas</i>	-	-	-	-	-	-
Transferencias Internas y Asignaciones al Sector Público	-	-	-	-	-	-
Transferencias al Resto del Sector Público	-	-	-	-	-	-
Subsidios y Subvenciones	-	-	-	-	-	-
Ayudas Sociales	-	-	-	-	-	-
Pensiones y Jubilaciones	-	-	-	-	-	-
Transferencias a Fideicomisos, Mandatos y Otros Análogos	-	-	-	-	-	-
Transferencias a la Seguridad Social	-	-	-	-	-	-
Donativos	-	-	-	-	-	-
Transferencias al Exterior	-	-	-	-	-	-
<i>Bienes Muebles, Inmuebles e Intangibles</i>	-	-	-	-	-	-
Mobiliario y Equipo de Administración	-	-	-	-	-	-
Mobiliario y Equipo Educativo y Recreativo	-	-	-	-	-	-
Equipo e Instrumental Médico y de Laboratorio	-	-	-	-	-	-
Vehículos y Equipo de Transporte	-	-	-	-	-	-
Equipo de Defensa y Seguridad	-	-	-	-	-	-
Maquinaria, Otros Equipos y Herramientas	-	-	-	-	-	-
Activos Biológicos	-	-	-	-	-	-
Bienes Inmuebles	-	-	-	-	-	-
Activos Intangibles	-	-	-	-	-	-
<i>Inversión Pública</i>	-	-	-	-	-	-
Obra Pública en Bienes de Dominio Público	-	-	-	-	-	-
Obra Pública en Bienes Propios	-	-	-	-	-	-
Proyectos Productivos y Acciones de Fomento	-	-	-	-	-	-
<i>Inversiones Financieras y Otras Provisiones</i>	-	-	-	-	-	-
Inversiones Para el Fomento de Actividades Productivas	-	-	-	-	-	-
Acciones y Participaciones de Capital	-	-	-	-	-	-
Compra de Títulos y Valores	-	-	-	-	-	-
Concesión de Préstamos	-	-	-	-	-	-
Inversiones en Fideicomisos, Mandatos y Otros Análogos	-	-	-	-	-	-
Fideicomiso de Desastres Naturales (Informativo)	-	-	-	-	-	-
Otras Inversiones Financieras	-	-	-	-	-	-
Provisiones para Contingencias y Otras Erogaciones Especiales	-	-	-	-	-	-
<i>Participaciones y Aportaciones</i>	-	-	-	-	-	-
Participaciones	-	-	-	-	-	-
Aportaciones	-	-	-	-	-	-
Convenios	-	-	-	-	-	-
<i>Deuda Pública</i>	-	-	-	-	-	-
Amortización de la Deuda Pública	-	-	-	-	-	-
Intereses de la Deuda Pública	-	-	-	-	-	-
Comisiones de la Deuda Pública	-	-	-	-	-	-
Gastos de la Deuda Pública	-	-	-	-	-	-
Costo por Coberturas	-	-	-	-	-	-
Apoysos Financieros	-	-	-	-	-	-
Adeudos de Ejercicios Fiscales Anteriores (Adefas)	-	-	-	-	-	-
<b>Total Egresos</b>	<b>260,625,851</b>	<b>38,161,948</b>	<b>298,787,799</b>	<b>292,717,248</b>	<b>291,888,143</b>	<b>6,070,551</b>



Cuenta Pública Anual 2019  
**COLEGIO DE BACHILLERES DEL ESTADO DE MORELOS**  
 Estado Analítico del Ejercicio del Presupuesto de Egresos  
 Clasificación Administrativa  
 Del 1 de enero al 31 de diciembre de 2019  
 (Pesos)



Concepto	Egresos					Subejercicio
	Aprobado	Ampliaciones/ (Reducciones)	Modificado	Devengado	Pagado	
	1	2	3 = (1 + 2)	4	5	
Jefatura de la Oficina de la Gubernatura del Estado	-	-	-	-	-	-
Secretaría de Gobierno	-	-	-	-	-	-
Secretaría de Hacienda	-	-	-	-	-	-
Secretaría de Desarrollo Económico y del Trabajo	-	-	-	-	-	-
Secretaría de Desarrollo Agropecuario	-	-	-	-	-	-
Secretaría de Obras Públicas	-	-	-	-	-	-
Secretaría de Educación	-	-	-	-	-	-
Secretaría de Salud	-	-	-	-	-	-
Secretaría de Administración	-	-	-	-	-	-
Secretaría de la Contraloría	-	-	-	-	-	-
Secretaría de Turismo y Cultura	-	-	-	-	-	-
Secretaría de Desarrollo Social	-	-	-	-	-	-
Secretaría de Desarrollo Sustentable	-	-	-	-	-	-
Secretaría de Movilidad y Transporte	-	-	-	-	-	-
Comisión Estatal de Seguridad Pública	-	-	-	-	-	-
Consejería Jurídica	-	-	-	-	-	-
Gastos Institucionales	-	-	-	-	-	-
<b>Total del Gasto</b>	-	-	-	-	-	-

**COLEGIO DE BACHILLERES DEL ESTADO DE MORELOS**  
 Estado Analítico del Ejercicio del Presupuesto de Egresos  
 Clasificación Administrativa  
 Del 1 de enero al 31 de diciembre de 2019

Concepto	Egresos					Subejercicio
	Aprobado	Ampliaciones/ (Reducciones)	Modificado	Devengado	Pagado	
	1	2	3 = (1 + 2)	4	5	
Poder Ejecutivo	-	-	-	-	-	-
Poder Legislativo	-	-	-	-	-	-
Poder Judicial	-	-	-	-	-	-
Organismos Autónomos	-	-	-	-	-	-
Poder Ejecutivo de los Municipios	-	-	-	-	-	-
<b>Total del Gasto</b>	-	-	-	-	-	-

**Sector Paraestatal del Gobierno del Estado de Morelos**  
 Estado Analítico del Ejercicio del Presupuesto de Egresos  
 Clasificación Administrativa  
 Del 1 de enero al 31 de diciembre de 2019

Concepto	Egresos					Subejercicio
	Aprobado	Ampliaciones/ (Reducciones)	Modificado	Devengado	Pagado	
	1	2	3 = (1 + 2)	4	5	
Entidades Paraestatales y Fideicomisos No Empresariales y No Financieros	260,625,851	38,161,948	298,787,799	292,717,248	291,888,143	6,070,551
Instituciones Públicas de la Seguridad Social	-	-	-	-	-	-
Entidades Paraestatales Empresariales No Financieras con Participación Estatal Mayoritaria	-	-	-	-	-	-
Fideicomisos Empresariales No Financieros con Participación Estatal Mayoritaria	-	-	-	-	-	-
Entidades Paraestatales Empresariales Financieras Monetarias con Participación Estatal Mayoritaria	-	-	-	-	-	-
Entidades Paraestatales Empresariales Financieras No Monetarias con Participación Estatal Mayoritaria	-	-	-	-	-	-
Fideicomisos Financieros Públicos con Participación Estatal Mayoritaria	-	-	-	-	-	-
<b>Total del Gasto</b>	<b>260,625,851</b>	<b>38,161,948</b>	<b>298,787,799</b>	<b>292,717,248</b>	<b>291,888,143</b>	<b>6,070,551</b>



Cuenta Pública Anual 2019  
**COLEGIO DE BACHILLERES DEL ESTADO DE MORELOS**  
 Estado Analítico del Ejercicio del Presupuesto de Egresos Detallado - LDF  
 Clasificación Administrativa  
 Del 1 de enero al 31 de diciembre de 2019  
 (Pesos)



Concepto	Egresos					Subejercicio
	Aprobado	Ampliaciones/ (Reducciones)	Modificado	Devengado	Pagado	
<b>Gasto No Etiquetado</b>	<b>168,164,000</b>	<b>30,642,739</b>	<b>198,806,739</b>	<b>192,736,188</b>	<b>191,907,083</b>	<b>6,070,551</b>
Jefatura de la Oficina de la Gubernatura del Estado	-	-	-	-	-	-
Secretaría de Gobierno	-	-	-	-	-	-
Secretaría de Hacienda	-	-	-	-	-	-
Secretaría de Desarrollo Económico y del Trabajo	-	-	-	-	-	-
Secretaría de Desarrollo Agropecuario	-	-	-	-	-	-
Secretaría de Obras Públicas	-	-	-	-	-	-
Secretaría de Educación	-	-	-	-	-	-
Secretaría de Salud	-	-	-	-	-	-
Secretaría de Administración	-	-	-	-	-	-
Secretaría de la Contraloría	-	-	-	-	-	-
Secretaría de Turismo y Cultura	-	-	-	-	-	-
Secretaría de Desarrollo Social	-	-	-	-	-	-
Secretaría de Desarrollo Sustentable	-	-	-	-	-	-
Secretaría de Movilidad y Transporte	-	-	-	-	-	-
Comisión Estatal de Seguridad Pública	-	-	-	-	-	-
Consejería Jurídica	-	-	-	-	-	-
Gastos Institucionales	-	-	-	-	-	-
Poder Legislativo	-	-	-	-	-	-
Poder Judicial	-	-	-	-	-	-
Organismos Autónomos	-	-	-	-	-	-
Entidades Paraestatales y Fideicomisos No Empresariales y No Financieros	168,164,000	30,642,739	198,806,739	192,736,188	191,907,083	6,070,551
Fideicomisos Empresariales No Financieros con Participación Estatal Mayoritaria	-	-	-	-	-	-
Poder Ejecutivo de los Municipios	-	-	-	-	-	-
<b>Gasto Etiquetado</b>	<b>92,461,851</b>	<b>7,519,209</b>	<b>99,981,060</b>	<b>99,981,060</b>	<b>99,981,060</b>	-
Jefatura de la Oficina de la Gubernatura del Estado	-	-	-	-	-	-
Secretaría de Gobierno	-	-	-	-	-	-
Secretaría de Hacienda	-	-	-	-	-	-
Secretaría de Desarrollo Económico y del Trabajo	-	-	-	-	-	-
Secretaría de Desarrollo Agropecuario	-	-	-	-	-	-
Secretaría de Obras Públicas	-	-	-	-	-	-
Secretaría de Educación	-	-	-	-	-	-
Secretaría de Salud	-	-	-	-	-	-
Secretaría de Administración	-	-	-	-	-	-
Secretaría de la Contraloría	-	-	-	-	-	-
Secretaría de Turismo y Cultura	-	-	-	-	-	-
Secretaría de Desarrollo Social	-	-	-	-	-	-
Secretaría de Desarrollo Sustentable	-	-	-	-	-	-
Secretaría de Movilidad y Transporte	-	-	-	-	-	-
Comisión Estatal de Seguridad Pública	-	-	-	-	-	-
Consejería Jurídica	-	-	-	-	-	-
Gastos Institucionales	-	-	-	-	-	-
Poder Legislativo	-	-	-	-	-	-
Poder Judicial	-	-	-	-	-	-
Organismos Autónomos	-	-	-	-	-	-
Entidades Paraestatales y Fideicomisos No Empresariales y No Financieros	92,461,851	7,519,209	99,981,060	99,981,060	99,981,060	-
Fideicomisos Empresariales No Financieros con Participación Estatal Mayoritaria	-	-	-	-	-	-
Poder Ejecutivo de los Municipios	-	-	-	-	-	-
<b>Total de Egresos</b>	<b>260,625,851</b>	<b>38,161,948</b>	<b>298,787,799</b>	<b>292,717,248</b>	<b>291,888,143</b>	<b>6,070,551</b>





Cuenta Pública Anual 2019  
**COLEGIO DE BACHILLERES DEL ESTADO DE MORELOS**  
 Estado Analítico del Ejercicio del Presupuesto de Egresos  
 Clasificación Funcional (Finalidad y Función)  
 Del 1 de enero al 31 de diciembre de 2019  
 (Pesos)




Concepto	Egresos					Subejercicio 6 = ( 3 - 4 )
	Aprobado	Ampliaciones/ (Reducciones)	Modificado	Devengado	Pagado	
	1	2	3 = ( 1 + 2 )	4	5	
<b>Gobierno</b>						
Legislación	-	-	-	-	-	-
Justicia	-	-	-	-	-	-
Coordinación de la Política de Gobierno	-	-	-	-	-	-
Relaciones Exteriores	-	-	-	-	-	-
Asuntos Financieros y Hacendarios	-	-	-	-	-	-
Seguridad Nacional	-	-	-	-	-	-
Asuntos de Orden Público y de Seguridad Interior	-	-	-	-	-	-
Otros Servicios Generales	-	-	-	-	-	-
<b>Desarrollo Social</b>	260,625,851	38,161,948	298,787,799	292,717,248	291,888,143	6,070,551
Protección Ambiental	-	-	-	-	-	-
Vivienda y Servicios a la Comunidad	-	-	-	-	-	-
Salud	-	-	-	-	-	-
Recreación, Cultura y Otras Manifestaciones Sociales	-	-	-	-	-	-
Educación	260,625,851	38,161,948	298,787,799	292,717,248	291,888,143	6,070,551
Protección Social	-	-	-	-	-	-
Otros Asuntos Sociales	-	-	-	-	-	-
<b>Desarrollo Económico</b>						
Asuntos Económicos, Comerciales y Laborales en General	-	-	-	-	-	-
Agropecuaria, Silvicultura, Pesca y Caza	-	-	-	-	-	-
Combustibles y Energía	-	-	-	-	-	-
Minería, Manufacturas y Construcción	-	-	-	-	-	-
Transporte	-	-	-	-	-	-
Comunicaciones	-	-	-	-	-	-
Turismo	-	-	-	-	-	-
Ciencia, Tecnología e Innovación	-	-	-	-	-	-
Otras Industrias y Otros Asuntos Económicos	-	-	-	-	-	-
<b>Otras no Clasificadas en Funciones Anteriores</b>						
Transacciones de la Deuda Pública / Costo Financiero de la Deuda	-	-	-	-	-	-
Transferencias, Participaciones y Aportaciones entre Diferentes Niveles y Ordenes de Gobierno	-	-	-	-	-	-
Saneamiento del Sistema Financiero	-	-	-	-	-	-
Adeudos de Ejercicios Fiscales Anteriores	-	-	-	-	-	-
<b>Total del Gasto</b>	<b>260,625,851</b>	<b>38,161,948</b>	<b>298,787,799</b>	<b>292,717,248</b>	<b>291,888,143</b>	<b>6,070,551</b>



**Cuenta Pública Anual 2019**  
**COLEGIO DE BACHILLERES DEL ESTADO DE MORELOS**  
 Estado Analítico del Ejercicio del Presupuesto de Egresos Detallado - LDF  
 Clasificación Funcional (Finalidad y Función)  
 Del 1 de enero al 31 de diciembre de 2019  
 (Pesos)



Concepto	Egresos					
	Aprobado	Ampliaciones/ (Reducciones)	Modificado	Devengado	Pagado	Subejercicio
<b>Gasto No Etiquetado</b>	<b>168,164,000</b>	<b>30,642,739</b>	<b>198,806,739</b>	<b>192,736,188</b>	<b>191,907,083</b>	<b>6,070,551</b>
<i>Gobierno</i>	-	-	-	-	-	-
Legislación	-	-	-	-	-	-
Justicia	-	-	-	-	-	-
Coordinación de la Política de Gobierno	-	-	-	-	-	-
Relaciones Exteriores	-	-	-	-	-	-
Asuntos Financieros y Hacendarios	-	-	-	-	-	-
Seguridad Nacional	-	-	-	-	-	-
Asuntos de Orden Público y de Seguridad Interior	-	-	-	-	-	-
Otros Servicios Generales	-	-	-	-	-	-
<i>Desarrollo Social</i>	<b>168,164,000</b>	<b>30,642,739</b>	<b>198,806,739</b>	<b>192,736,188</b>	<b>191,907,083</b>	<b>6,070,551</b>
Protección Ambiental	-	-	-	-	-	-
Vivienda y Servicios a la Comunidad	-	-	-	-	-	-
Salud	-	-	-	-	-	-
Recreación, Cultura y Otras Manifestaciones Sociales	-	-	-	-	-	-
Educación	168,164,000	30,642,739	198,806,739	192,736,188	191,907,083	6,070,551
Protección Social	-	-	-	-	-	-
Otros Asuntos Sociales	-	-	-	-	-	-
<i>Desarrollo Económico</i>	-	-	-	-	-	-
Asuntos Económicos, Comerciales y Laborales en Gral.	-	-	-	-	-	-
Agropecuaria, Silvicultura, Pesca y Caza	-	-	-	-	-	-
Combustibles y Energía	-	-	-	-	-	-
Minería, Manufacturas y Construcción	-	-	-	-	-	-
Transporte	-	-	-	-	-	-
Comunicaciones	-	-	-	-	-	-
Turismo	-	-	-	-	-	-
Ciencia, Tecnología e Innovación	-	-	-	-	-	-
Otras Industrias y Otros Asuntos Económicos	-	-	-	-	-	-
<i>Otras no Clasificadas en Funciones Anteriores</i>	-	-	-	-	-	-
Transacciones de la Deuda Pública / Costo Financiero de la Deuda	-	-	-	-	-	-
Transferencias, Participaciones y Aportaciones entre Diferentes Niveles y Ordenes de Gobierno	-	-	-	-	-	-
Saneamiento del Sistema Financiero	-	-	-	-	-	-
Adeudos de Ejercicios Fiscales Anteriores	-	-	-	-	-	-
<b>Gasto Etiquetado</b>	<b>92,461,851</b>	<b>7,519,209</b>	<b>99,981,060</b>	<b>99,981,060</b>	<b>99,981,060</b>	-
<i>Gobierno</i>	-	-	-	-	-	-
Legislación	-	-	-	-	-	-
Justicia	-	-	-	-	-	-
Coordinación de la Política de Gobierno	-	-	-	-	-	-
Relaciones Exteriores	-	-	-	-	-	-
Asuntos Financieros y Hacendarios	-	-	-	-	-	-
Seguridad Nacional	-	-	-	-	-	-
Asuntos de Orden Público y de Seguridad Interior	-	-	-	-	-	-
Otros Servicios Generales	-	-	-	-	-	-
<i>Desarrollo Social</i>	<b>92,461,851</b>	<b>7,519,209</b>	<b>99,981,060</b>	<b>99,981,060</b>	<b>99,981,060</b>	-
Protección Ambiental	-	-	-	-	-	-
Vivienda y Servicios a la Comunidad	-	-	-	-	-	-
Salud	-	-	-	-	-	-
Recreación, Cultura y Otras Manifestaciones Sociales	-	-	-	-	-	-
Educación	92,461,851	7,519,209	99,981,060	99,981,060	99,981,060	-
Protección Social	-	-	-	-	-	-
Otros Asuntos Sociales	-	-	-	-	-	-
<i>Desarrollo Económico</i>	-	-	-	-	-	-
Asuntos Económicos, Comerciales y Laborales en Gral.	-	-	-	-	-	-
Agropecuaria, Silvicultura, Pesca y Caza	-	-	-	-	-	-
Combustibles y Energía	-	-	-	-	-	-
Minería, Manufacturas y Construcción	-	-	-	-	-	-
Transporte	-	-	-	-	-	-
Comunicaciones	-	-	-	-	-	-
Turismo	-	-	-	-	-	-
Ciencia, Tecnología e Innovación	-	-	-	-	-	-
Otras Industrias y Otros Asuntos Económicos	-	-	-	-	-	-
<i>Otras no Clasificadas en Funciones Anteriores</i>	-	-	-	-	-	-
Transacciones de la Deuda Pública / Costo Financiero de la Deuda	-	-	-	-	-	-
Transferencias, Participaciones y Aportaciones entre Diferentes Niveles y Ordenes de Gobierno	-	-	-	-	-	-
Saneamiento del Sistema Financiero	-	-	-	-	-	-
Adeudos de Ejercicios Fiscales Anteriores	-	-	-	-	-	-
<b>Total del Egresos</b>	<b>260,625,851</b>	<b>38,161,948</b>	<b>298,787,799</b>	<b>292,717,248</b>	<b>291,888,143</b>	<b>6,070,551</b>



**Cuenta Pública Anual 2019**  
**COLEGIO DE BACHILLERES DEL ESTADO DE MORELOS**  
**Estado Analítico del Ejercicio del Presupuesto de Egresos Detallado - LDF**  
**Clasificación de Servicios Personales por Categoría**  
**Del 1 de enero al 31 de diciembre de 2019**  
 (Pesos)



Concepto	Egresos			Subejercicio	
	Aprobado	Ampliaciones/ (Reducciones)	Modificado		Devengado
<b>Gasto No Etiquetado</b>	<b>111,660,621</b>	<b>(15,721,847)</b>	<b>95,938,774</b>	<b>95,938,774</b>	<b>95,594,853</b>
<i>Personal Administrativo y de Servicio Público</i>	<i>111,660,621</i>	<i>(15,721,847)</i>	<i>95,938,774</i>	<i>95,938,774</i>	<i>95,594,853</i>
<i>Magisterio</i>	-	-	-	-	-
<i>Servicios de Salud</i>	-	-	-	-	-
<i>Personal Administrativo</i>	-	-	-	-	-
<i>Personal Médico, Paramédico y afin</i>	-	-	-	-	-
<i>Seguridad Pública</i>	-	-	-	-	-
<i>Gastos Asociados a la Implementación de Nuevas Leyes Fed. o Reformas a las Mismas</i>	-	-	-	-	-
<i>Nombre del Programa o Ley 1</i>	-	-	-	-	-
<i>Nombre del Programa o Ley 2</i>	-	-	-	-	-
<i>Sentencias Laborales Definitivas</i>	-	-	-	-	-
<b>Gasto Etiquetado</b>	<b>84,160,621</b>	<b>7,308,230</b>	<b>91,468,851</b>	<b>91,468,851</b>	<b>91,468,851</b>
<i>Personal Administrativo y de Servicio Público</i>	<i>84,160,621</i>	<i>7,308,230</i>	<i>91,468,851</i>	<i>91,468,851</i>	<i>91,468,851</i>
<i>Magisterio</i>	-	-	-	-	-
<i>Servicios de Salud</i>	-	-	-	-	-
<i>Personal Administrativo</i>	-	-	-	-	-
<i>Personal Médico, Paramédico y afin</i>	-	-	-	-	-
<i>Seguridad Pública</i>	-	-	-	-	-
<i>Gastos Asociados a la Implementación de Nuevas Leyes Fed. o Reformas a las Mismas</i>	-	-	-	-	-
<i>Nombre del Programa o Ley 1</i>	-	-	-	-	-
<i>Nombre del Programa o Ley 2</i>	-	-	-	-	-
<i>Sentencias Laborales Definitivas</i>	-	-	-	-	-
<b>Total del Gasto en Servicios Personales</b>	<b>195,821,242</b>	<b>(8,413,617)</b>	<b>187,407,625</b>	<b>187,407,625</b>	<b>187,063,704</b>



**Cuenta Pública Anual 2019**  
**COLEGIO DE BACHILLERES DEL ESTADO DE MORELOS**  
 Estado Analítico del Ejercicio del Presupuesto de Egresos  
 Clasificación Económica (por Tipo de Gasto)  
 Del 1 de enero al 31 de diciembre de 2019  
 (Pesos)



Concepto	Egresos					
	Aprobado 1	Ampliaciones/ (Reducciones) 2	Modificado 3 = (1 + 2)	Devengado 4	Pagado 5	Subejercicio 6 = (3 - 4)
Gasto Corriente	231,604,817	(22,653,199)	208,951,618	208,951,618	208,607,697	-
Gasto de Capital	2,030,000	(1,799,798)	230,202	230,202	230,202	-
Amortización de la Deuda y Disminución de Pasivos	2,288,885	17,649,745	19,938,630	4,419,659	3,934,475	15,518,971
Pensiones y Jubilaciones	24,702,149	44,965,200	69,667,349	79,115,769	79,115,769	(9,448,420)
Participaciones	-	-	-	-	-	-
<b>Total del Gasto</b>	<b>260,625,851</b>	<b>38,161,948</b>	<b>298,787,799</b>	<b>292,717,248</b>	<b>291,888,143</b>	<b>6,070,551</b>



Cuenta Pública Anual 2019  
**COLEGIO DE BACHILLERES DEL ESTADO DE MORELOS**  
 Endeudamiento Neto  
 Del 1 de enero al 31 de diciembre de 2019  
 (Pesos)




Identificación de Crédito o Instrumento	Contratación / Colocación A Créditos Bancarios	Amortización B	Endeudamiento Neto C = A - B
<b>NO APLICA</b>			
<b>Total Créditos Bancarios</b>			
<b>Otros Instrumentos de Deuda</b>			
<b>Total Otros Instrumentos de Deuda</b>			
<b>TOTAL</b>			



Cuenta Pública Anual 2019  
**COLEGIO DE BACHILLERES DEL ESTADO DE MORELOS**  
 Intereses de la Deuda  
 Del 1 de enero al 31 de diciembre de 2019  
 (Pesos)



Identificación de Crédito o Instrumento	Devengado	Pagado
Créditos Bancarios		
<b>NO APLICA</b>		
<b>Total de Intereses de Créditos Bancarios</b>	-	-
Otros Instrumentos de Deuda		
<b>Total de Intereses de Otros Instrumentos de Deuda</b>	-	-
<b>TOTAL</b>	-	-




Colegio de Bachilleres  
del Estado de Morelos

# Información Programática

CUENTA PÚBLICA ANUAL CONSOLIDADA  
COLEGIO DE BACHILLERES DEL ESTADO DE MORELOS  
ENERO - DICIEMBRE

2019




**Cuenta Pública Anual 2019**  
**COLEGIO DE BACHILLERES DEL ESTADO DE MORELOS**  
 Gasto por Categoría Programática  
 Del 1 de enero al 31 de diciembre de 2019  
 (Pesos)



Concepto	Egresos					Subejercicio
	Aprobado 1	Ampliaciones/ (Reducciones) 2	Modificado 3 = (1 + 2)	Devengado 4	Pagado 5	
<b>Programas</b>						6 = (3 - 4)
<i>Subsidios: Sector Social y Privado o Ent. Federativas y Municipios</i>						
Sujetos a Reglas de Operación	-	-	-	-	-	-
Otros Subsidios	-	-	-	-	-	-
<b>Desempeño de las Funciones</b>	260,625,851	38,161,948	298,787,799	292,717,248	291,888,143	6,070,551
Prestación de Servicios Públicos	260,625,851	38,161,948	298,787,799	292,717,248	291,888,143	6,070,551
Provisión de Bienes Públicos	-	-	-	-	-	-
Planeación, Seguimiento y Evaluación de Políticas Públicas	-	-	-	-	-	-
Promoción y Fomento	-	-	-	-	-	-
Regulación y Supervisión	-	-	-	-	-	-
Funciones de las Fuerzas Armadas (Únicamente Gobierno Federal)	-	-	-	-	-	-
Específicos	-	-	-	-	-	-
Proyectos de Inversión	-	-	-	-	-	-
<b>Administrativos y de Apoyo</b>	-	-	-	-	-	-
Apoyo al Proceso Presupuestario y para Mejorar la Eficiencia Institucional	-	-	-	-	-	-
Apoyo a la Función Pública y al Mejoramiento de la Gestión	-	-	-	-	-	-
Operaciones Ajenas	-	-	-	-	-	-
<b>Compromisos</b>	-	-	-	-	-	-
Obligaciones de Cumplimiento de Resolución Jurisdiccional	-	-	-	-	-	-
Desastres Naturales	-	-	-	-	-	-
<b>Obligaciones</b>	-	-	-	-	-	-
Pensiones y Jubilaciones	-	-	-	-	-	-
Aportaciones a la Seguridad Social	-	-	-	-	-	-
Aportaciones a Fondos de Estabilización	-	-	-	-	-	-
Aportaciones a Fondos de Inversión y Reestructura de Pensiones	-	-	-	-	-	-
<b>Programas de Gasto Federalizado (Gobierno Federal)</b>	-	-	-	-	-	-
Gasto Federalizado	-	-	-	-	-	-
<b>Participaciones a Entidades Federativas y Municipios</b>	-	-	-	-	-	-
<b>Costo financiero, deuda o apoyos a deudores y ahorradores de la banca</b>	-	-	-	-	-	-
<b>Adeudos de ejercicios fiscales anteriores</b>	-	-	-	-	-	-
<b>Total del Gasto</b>	<b>260,625,851</b>	<b>38,161,948</b>	<b>298,787,799</b>	<b>292,717,248</b>	<b>291,888,143</b>	<b>6,070,551</b>





Cuenta Pública Anual 2019  
**COLEGIO DE BACHILLERES DEL ESTADO DE MORELOS**

Indicadores de Postura Fiscal

Del 1 de enero al 31 de diciembre de 2019  
(Pesos)



Concepto	Estimado	Devengado	Pagado <sup>3</sup>
<b>I. Ingresos Presupuestarios (I=1+2)</b>	<b>229,625,851</b>	<b>252,751,310</b>	<b>252,751,310</b>
1. Ingresos del Gobierno de la Entidad Federativa 1	-	206,248	206,248
2. Ingresos del Sector Paraestatal 1	229,625,851	252,545,062	252,545,062
<b>II. Egresos Presupuestarios (II=3+4)</b>	<b>260,625,851</b>	<b>292,717,248</b>	<b>291,888,143</b>
3. Egresos del Gobierno de la Entidad Federativa 2	-	-	-
4. Egresos del Sector Paraestatal 2	260,625,851	292,717,248	291,888,143
<b>III. Balance Presupuestario (Superávit o Déficit) (III = I - II)</b>	<b>(31,000,000)</b>	<b>(39,965,938)</b>	<b>(39,136,833)</b>

Concepto	Estimado	Devengado	Pagado <sup>3</sup>
<b>III. Balance presupuestario (Superávit o Déficit)</b>	<b>(31,000,000)</b>	<b>(39,965,938)</b>	<b>(39,136,833)</b>
<b>IV. Intereses, Comisiones y Gastos de la Deuda</b>	<b>-</b>	<b>-</b>	<b>-</b>
<b>V. Balance Primario ( Superávit o Déficit) (V= III - IV)</b>	<b>(31,000,000)</b>	<b>(39,965,938)</b>	<b>(39,136,833)</b>

Concepto	Estimado	Devengado	Pagado <sup>3</sup>
<b>A. Financiamiento</b>	<b>-</b>	<b>-</b>	<b>-</b>
<b>B. Amortización de la deuda</b>	<b>-</b>	<b>-</b>	<b>-</b>
<b>C. Endeudamiento ó desendeudamiento (C = A - B)</b>	<b>-</b>	<b>-</b>	<b>-</b>

1 Los Ingresos que se presentan son los ingresos presupuestarios totales sin incluir los ingresos por financiamientos. Los Ingresos del Gobierno de la Entidad Federativa corresponden a los del Poder Ejecutivo, Legislativo Judicial y Autónomos.

2 Los egresos que se presentan son los egresos presupuestarios totales sin incluir los egresos por amortización. Los egresos del Gobierno de la Entidad Federativa corresponden a los del Poder Ejecutivo, Legislativo, Judicial y Órganos Autónomos.

3 Para Ingresos se reportan los ingresos recaudados; para egresos se reportan los egresos pagados.

**PROGRAMAS Y PROYECTOS DE INVERSIÓN**

“Este Ente no cuenta con Programas y Proyectos de Inversión a la Fecha del 31 de Diciembre de 2019”.

ELABORÓ



C. VERONICA  
GUERRERO  
SANDOVAL

JEFE DEPTO. DE  
CONTABILIDAD  
Y NÓMINAS

VALIDÓ



C.P. MARIA DEL  
ROSARIO ZAGAL  
RODRIGUEZ

DIRECTORA  
ADMINISTRATIVA

Vo. Bo.




MTRO. VÍCTOR  
REYMUNDO  
NÁJERA  
MEDINA

DIRECTOR  
GENERAL

**COLEGIO DE BACHILLERES DEL ESTADO DE MORELOS  
INDICADORES DE RESULTADOS**


PERIODO: 1 DE ENERO DE 2019 AL 31 DE DICIEMBRE DE 2019

RESULTADOS													
Nivel	Objetivos (Resumen Narrativo)	Nombre del indicador	Definición del indicador	Método de cálculo	Unidad de medida	Tipo Dimensión-Sentido de medición- frecuencia de medición	Meta anual 2019				AVANCE ACUMULADO		
							1er. Trim.	2do. Trim.	3er. Trim.	4to. Trim.	Al período	Relativo	
Fin	4. Contribuir a la cobertura educativa con equidad y calidad en los servicios educativos en los niveles Básico, Medio Superior, Superior y Capacitación para el Trabajo.	Porcentaje de Absorción en Educación Media Superior	Proporción de alumnos que ingresan a un nivel medio superior con relación al número de alumnos egresados de secundaria	$\frac{\text{Número de alumnos de nuevo ingreso en el ciclo "2019-2020"} / \text{Total de alumnos Egresados de Secundaria en el ciclo "2018-2019"} * 100$	Porcentaje	Estratégico-Eficacia-Ascendente-Anual	2018	1er. Trim.	2do. Trim.	3er. Trim.	4to. Trim.	Al período	Relativo
Propósito	Los alumnos concluyen su educación media superior	Porcentaje de eficiencia terminal	Porcentaje de alumnos que concluyen satisfactoriamente la educación media superior.	$\frac{\text{Número de alumnos egresados de la generación n} / \text{Total de alumnos inscritos en el primer período de la misma generación}}{100}$	Porcentaje	Estratégico-Eficacia-Ascendente-Anual	69%					3,738	73.1%
Componente 1	Educación impartida a alumnos de Educación Media Superior	Porcentaje de abandono escolar	Porcentaje de alumnos que abandonan sus estudios por ciclo escolar	$\frac{[(\text{Matrícula Inicial del ciclo escolar "n"} - \text{egresados del ciclo escolar "n"})] - (\text{Matrícula inicial del ciclo escolar "n-1"} - \text{alumnos de nuevo ingreso a primer grado del ciclo escolar "n-1"}) / \text{matrícula del ciclo escolar "n"} * 100$	Porcentaje	Estratégico-Eficacia-Descendente-Anual	15%					1,432.00	11.6%
Actividad 1.1	Publicación de convocatoria dirigida a alumnos egresados de educación secundaria	Publicación de convocatoria para alumnos egresados de educación secundaria	Se refiere a la publicación de la convocatoria en medios impresos y electrónicos para alumnos egresados de la educación secundaria	Convocatoria publicada en medios impresos y electrónicos	Convocatoria	Gestión-Ascendente-Anual	1	1				1	100.0%
Actividad 1.2	Promoción de la oferta educativa	Promoción de la oferta educativa a la alumnos de secundaria	Se refiere al monto de presupuesto ejercido en la promoción de la oferta educativa dentro del Cobaeem	Suma del presupuesto ejercido por promoción	Pesos	Estratégico-Economía-Ascendente-Anual	25345					23,762	117%
Componente 2	Personal Docente y Agentes Educativos capacitados	Porcentaje de docentes capacitados	Porcentaje de docentes que reciben capacitación	$\frac{\text{Número de docentes capacitados} / \text{total de docentes}}{100}$	Pesos	Gestión-Ascendente-Anual	131208	200000	200000	200000	200000	259723.42	198.0%
Actividad 2.1	Realización de convocatoria para capacitación de docentes	Porcentaje de docentes convocados a tomar los cursos de capacitación	Mide la proporción de docentes convocados a tomar los cursos de capacitación con relación al total de docentes programados a capacitación	$\frac{\text{Número de docentes convocados} / \text{Total de docentes programados}}{100}$	Porcentaje	Estratégico-Eficacia-Ascendente-Trimestral	80%	40%	40%	80%	80%	404	91.8%
Actividad 2.2	Realización de cursos de Capacitación para de Docentes	Porcentaje de cursos realizados	Mide la proporción de cursos realizados con relación al total de cursos registrados en el Programa Anual de Capacitación	$\frac{\text{Número de cursos realizados} / \text{Total de cursos registrados en el programa anual de capacitación}}{100}$	Porcentaje	Estratégico-Ascendente-Trimestral	80%	50.0%	50.0%	90.0%	90.0%	17	85.00%

  
**INTRO. VÍCTOR REYMUENDO NÁJERA MEDINA**  
 DIRECTOR GENERAL

  
**REVISÓ**  
**C.P. MARÍA DEL ROSARIO ZAGAL RODRIGUEZ**  
 DIRECTORA ADMINISTRATIVA

  
**ELABORÓ**  
**C.P. FILIBERTO JAIMES SAMANO**  
 JEFE DEL DEPTO. PRESUPUESTO




**Colegio de Bachilleres  
del Estado de Morelos**

# **Anexos**

CUENTA PÚBLICA ANUAL CONSOLIDADA  
COLEGIO DE BACHILLERES DEL ESTADO DE MORELOS  
ENERO - DICIEMBRE


**2019**



Cuenta Pública Anual 2019  
COLEGIO DE BACHILLERES DEL ESTADO DE MORELOS  
Relación de Bienes Muebles que Componen su Patrimonio  
Al 31 de diciembre de 2019




Código	Descripción del Bien Mueble ***BIENES MUEBLES***	Valor en libros
CBMB0300700062002	Enciclopedia Practica De Contabilidad 1	44,595,658.97
CBMB0300700082002	Inglés Para Todos (Audiovisual English C	2,886.00
CBMB0500700082002	Inglés Para Todos (Audiovisual English C	3,501.60
CBMB0900700012002	Enciclopedia Aula Siglo XXI Consta D	3,501.60
CBMB1000700012002	Enciclopedia Autodidáctica 8 Tomos: Tom	4,838.00
CBMB1000700112002	Enciclopedia Aula Siglo XXI Consta D	4,813.60
CBMB1200700102006	Folklorico 9 vol. CD	4,838.00
CBMC0000352012004	Impresora	6,300.00
CBMC0000352012005	Impresora	5,462.50
CBMC0000352012006	Impresora	6,417.00
CBMC0000352012007	Impresora	6,267.50
CBMC0000352012009	Impresora	5,331.27
CBMC0000352012010	Impresora	8,497.35
CBMC0000352012011	Impresora	4,859.11
CBMC0000352012013	Impresora	38,843.76
CBMC0000352012014	Impresora	5,800.00
CBMC0000352022004	Impresora	27,741.40
CBMC0000352022009	Impresora	53,063.59
CBMC0000352022014	Impresora	4,397.60
CBMC0000352032004	Impresora	3,246.38
CBMC0000352032008	Impresora	53,063.59
CBMC0000352032009	Impresora	5,245.41
CBMC0000352032011	Impresora	4,025.00
CBMC0000352042004	Impresora	9,050.32
CBMC0000352042005	Impresora	53,063.59
CBMC0000352042006	Impresora	6,142.31
CBMC0000352042008	Impresora	30,877.50
CBMC0000352042009	Impresora	9,923.05
CBMC0000352042010	Impresora	6,581.45
CBMC0000352052007	Impresora	4,475.96
CBMC0000352052008	Impresora	6,713.47
CBMC0000352052009	Impresora	9,923.05
CBMC0000352062000	Impresora	47,104.00
CBMC0000352062005	Impresora	4,475.96
CBMC0000352062005	Impresora	24,610.00
CBMC0000352062005	Impresora	6,463.00



Cuenta Pública Anual 2019  
COLEGIO DE BACHILLERES DEL ESTADO DE MORELOS  
Relación de Bienes Muebles que Componen su Patrimonio  
Al 31 de diciembre de 2019



Código	Descripción del Bien Mueble	Valor en libros
CBME01000280012019	Telefono Avaya Modelo 1603	3,828.00
CBME01000280022019	Telefono Avaya Modelo 1603	3,828.00
CBME0000004012019	Credenza de madera	17,400.00
CBME0000004022019	Credenza de madera	17,400.00
CBME0000296012019	Mueble de guardado	21,460.00
CBMC0400352012019	Impresora Monocromática laser; cuenta con disco de instalación, cabel de corriente y manual de garantía	7,959.11
CBMC1100352012019	Impresora Monocromática laser; cuenta con disco de instalación, cabel de corriente y manual de garantía	7,959.11
CBMC0000359022019	CPU Ensablado consta de : Procesador AMD RYZEN 5 2400G CHIPSET	12,000.00
CBMC0000984032019	Switch de Red	11,500.01
CBMC0000984042019	Switch de Red	11,500.01
CBMC0000984052019	Switch de Red	11,500.01
	***ACTIVOS INTANGIBLES***	562,890.48
CBMC0000993012011	Licencia ejecutable	191,400.00
CBMC0000993022011	Licencia windows	12,760.00
CBMC0000993032011	Licencia SQL	12,760.00
CBMC0000993052005	Licencia Activo Fijo	18,895.08
CBMC0000994012005	Aspel COI	3,713.53
CBMC0000994012013	Software	4,930.00
CBMC0000994022005	Aspel NOI	4,059.55
CBMC1200994012003	Aspel COI	2,740.01
CBMC1200994022003	Aspel COI	2,740.00
CBMC1200994062005	Software NOI	6,486.00
CBMC1200994082005	Software Corel Draw	7,015.00
CBMC1300994052005	Software COI	5,692.50
CBMC1300994062005	Software NOI	6,486.00
CBMC1300994072005	Software Page Maker	10,062.50
CBMC1300994082005	Software Corel Draw	7,015.00
CBMC1700994052005	Software COI	5,692.50
CBMC1700994062005	Software NOI	6,486.00
CBMC1700994072005	Software Page Maker	10,062.50
CBMC1700994082005	Software Corel Draw	7,015.00
CBMC1800994012012	Software	27,166.47
CBMC1800994052005	Software COI	5,692.50
CBMC1800994062005	Software NOI	6,486.00
CBMC1800994072005	Software Page Maker	10,062.50
CBMC1800994082005	Software Corel Draw	7,015.00



Cuenta Pública Anual 2019  
COLEGIO DE BACHILLERES DEL ESTADO DE MORELOS  
Relación de Bienes Muebles que Componen su Patrimonio  
Al 31 de diciembre de 2019



Código	Descripción del Bien Mueble	Valor en libros
CBMC1900994052005	Software COI	5,692.50
CBMC1900994062005	Software NOI	6,486.00
CBMC1900994072005	Software Page Maker	10,062.50
CBMC1900994082005	Software Corel Draw	7,015.00
CBMC2000993422006	Licencia OEM	2,760.00
CBMC2000994052006	Software COI	5,692.50
CBMC2000994062006	Software NOI	6,486.00
CBMC2000994072006	Software Page Maker	10,062.50
CBMC2000994082006	Software Corel Draw	7,015.00
CBMC2100993422007	Licencia OEM	2,718.95
CBMC2100994052007	Software COI	4,722.66
CBMC2100994062007	Software NOI	5,648.01
CBMC2100994072007	Software Page Maker	10,062.50
CBMC2100994082007	Software Corel Draw	7,213.47
CBMC2200993212007	Licencia OEM	2,718.95
CBMC2200994052007	Software COI	4,722.66
CBMC2200994062007	Software NOI	5,649.04
CBMC2200994072007	Software Page Maker	10,062.50
CBMC2200994082007	Software Corel Draw	7,213.49
CBME0000994012010	Software SAE	29,017.69
CBME0000994012016	Software SAE	15,979.00
CBMC0000994022016	Software IDS Studio	13,455.94
SUMA TOTAL DE BIENES MUEBLES		45,158,549.45







RELACIÓN DE ESQUEMAS BURSÁTILES Y DE COBERTURAS FINANCIERAS

“Este Ente no cuenta con Esquemas Bursátiles y de Coberturas Financieras a la Fecha del 31 de Diciembre de 2019”.

ELABORÓ

VALIDÓ

Vo. Bo.




C. VERONICA  
GUERRERO  
SANDOVAL  
JEFE DEPTO. DE  
CONTABILIDAD Y  
NÓMINAS



C.P. MARIA DEL ROSARIO  
ZAGAL RODRIGUEZ

DIRECTORA  
ADMINISTRATIVA



MTRO. VÍCTOR  
REYMUNDO  
NÁJERA MEDINA

DIRECTOR  
GENERAL