

Colegio de Bachilleres  
del Estado de Morelos

# Introducción


CUENTA PÚBLICA ANUAL | 2021  
COLEGIO DE BACHILLERES DEL ESTADO DE MORELOS  
ENERO - DICIEMBRE

## INTRODUCCIÓN

El Colegio de Bachilleres del Estado de Morelos (COBAEM) fue constituido por decreto publicado en el Periódico Oficial "Tierra y Libertad" número 3396 de fecha 14 de Septiembre de 1988, el COBAEM se creó como un Organismo Público Descentralizado del Gobierno del Estado que cuenta con personalidad jurídica y patrimonio propio y tiene por objeto: Impartir e impulsar la Educación correspondiente al bachillerato en sus características propedéuticas y terminal, teniendo para ello las siguientes facultades:

- I. Establecer, organizar, administrar y sostener planteles en lugares del Estado que estime convenientes;
- II. Impartir educación del tipo mencionado a través de las modalidades escolar y extraescolar;
- III. Expedir certificados de estudios y otorgar constancia de capacitación para el trabajo;
- IV. Las demás actividades afines con las anteriores.

El Colegio de Bachilleres del Estado de Morelos realiza sus registros contables en apego a los criterios Establecidos en la Ley General de Contabilidad Gubernamental (LGCC), publicada en el Diario Oficial de la Federación el 31 de diciembre del 2008, así como, a lo establecido en las Normas Contables y Lineamientos para la emisión de estados financieros, emitidos por el órgano de coordinación para la Armonización de la Contabilidad Gubernamental, en este caso el Consejo Nacional de Armonización Contable (CONAC).



Colegio de Bachilleres  
del Estado de Morelos

# Información Contable

CUENTA PÚBLICA ANUAL  
COLEGIO DE BACHILLERES DEL ESTADO DE MORELOS  
ENERO - DICIEMBRE | 2021



Cuenta Pública Anual 2021  
**COLEGIO DE BACHILLERES DEL ESTADO DE MORELOS**  
 Estado de Actividades  
 Del 1 de enero al 31 de diciembre de 2020 y 2021  
 (Pesos)



MORELOS

Concepto	2021	2020	Concepto	2021	2020
<b>INGRESOS Y OTROS BENEFICIOS</b>			<b>GASTOS Y OTRAS PÉRDIDAS</b>		
Ingresos de la Gestión	27,416,024	29,821,453	Gastos de Funcionamiento	235,701,603	217,076,998
Impuestos	-	-	Servicios Personales	217,182,364	199,006,872
Cuotas y Aportaciones de Seguridad Social	-	-	Materiales y Suministros	6,528,705	7,420,763
Contribuciones de Mejoras	-	-	Servicios Generales	11,990,534	10,649,363
Derechos	-	-	Transferencias, Asignaciones, Subsidios y Otras Ayudas	96,717,887	83,438,397
Productos	-	-	Transferencias Internas y Asignaciones al Sector Público	-	-
Aprovechamientos	-	-	Transferencias al Resto del Sector Público	-	-
Ingresos por Venta de Bienes y Prestación de Servicios	27,416,024	29,821,453	Subsidios y Subvenciones	-	-
Participaciones, Aportaciones, Convenios, Incentivos Derivados de la Colaboración Fiscal, Fondos Distintos de Aportaciones, Transferencias, Asignaciones, Subsidios y Subvenciones, y Pensiones y Jubilaciones	308,415,381	266,312,295	Ayudas Sociales	-	-
Participaciones, Aportaciones, Convenios, Incentivos Derivados de la Colaboración Fiscal y Fondos Distintos de Aportaciones	-	-	Pensiones y Jubilaciones	96,717,887	83,438,397
Transferencias, Asignaciones, Subsidios y Subvenciones, y Pensiones y Jubilaciones	308,415,381	266,312,295	Transferencias a Fideicomisos, Mandatos y Contratos Análogos	-	-
Otros Ingresos y Beneficios	296,874	548,201	Transferencias a la Seguridad Social	-	-
Ingresos Financieros	-	-	Donativos	-	-
Incremento por Variación de Inventarios	-	-	Transferencias al Exterior	-	-
Disminución del Exceso de Estimaciones por Pérdida o Deterioro u Obsolescencia	-	-	Participaciones y Aportaciones	-	-
Disminución del Exceso de Provisiones	-	-	Participaciones	-	-
Otros Ingresos y Beneficios Varios	-	-	Aportaciones	-	-
<b>Total de Ingresos y Otros Beneficios</b>	<b>336,128,279</b>	<b>296,681,949</b>	Convenios	-	-
			Intereses, Comisiones y Otros Gastos de la Deuda Pública	-	-
			Intereses de la Deuda Pública	-	-
			Comisiones de la Deuda Pública	-	-
			Gastos de la Deuda Pública	-	-
			Costo por Coberturas	-	-
			Apoyos Financieros	-	-
			Otros Gastos y Pérdidas Extraordinarias	459,914	732,985
			Estimaciones, Depreciaciones, Deterioros, Obsolescencia y Amortizaciones	459,909	732,984
			Provisiones	-	-
			Disminución de Inventarios	-	-
			Aumento por Insuficiencia de Estimaciones por Pérdida o Deterioro u Obsolescencia	-	-
			Aumento por Insuficiencia de Provisiones	-	-
			Otros Gastos	5	1
			Inversión Pública	-	-
			Inversión Pública no Capitalizable	-	-
			<b>Total de Gastos y Otras Pérdidas</b>	<b>332,879,404</b>	<b>301,248,380</b>
			<b>Resultados del Ejercicio (Ahorro/Desahorro)</b>	<b>3,248,875</b>	<b>(4,566,431)</b>

Bajo protesta de decir verdad declaramos que los Estados Financieros y sus notas, son razonablemente correctos y son responsabilidad del emisor.

ELABORÓ  
 C.P. VERONICA GUERRERO SANDOVAL  
 JEFA DPTO. CONTABILIDAD Y NÓMINAS

REVISÓ  
 C.P. MARIA DEL ROSARIO ZAGALI RODRIGUEZ  
 DIRECTORA ADMINISTRATIVA

AUTORIZÓ  
 MTRO. VICTOR REFUMUNO NAJERA MEDINA  
 DIRECTOR GENERAL



CUENTA PÚBLICA ANUAL 2021  
 COLEGIO DE BACHILLERES DEL ESTADO DE MORELOS  
 Estado de Situación Financiera  
 Al 31 de diciembre de 2020 y 2021  
 (Pesos)

MORELOS

CONCEPTO	Año	
	2021	2020
<b>ACTIVO</b>		
<b>Activo Circulante</b>		
Electivo y Equivalentes	5,434,147	1,799,206
Derechos a Recibir Efectivo o Equivalentes	34,184,326	27,028,456
Derechos a Recibir Bienes o Servicios	-	-
Inventarios	-	-
Almacenes	-	-
Estimación por Pérdida o Deterioro de Activos Circulantes	-	-
Otros Activos Circulantes	-	-
<b>Total de Activos Circulantes</b>	<b>39,618,473</b>	<b>28,827,662</b>
<b>Activo No Circulante</b>		
Inversiones Financieras a Largo Plazo	-	-
Derechos a Recibir Efectivo o Equivalentes a Largo Plazo	261,013	261,013
Bienes Inmuebles, Infraestructura y Construcciones en Proceso	19,569,615	19,569,615
Bienes Muebles	44,668,495	44,608,663
Activos Intangibles	590,390	562,890
Depreciación, Deterioro y Amortización Acumulada de Bienes	(5,175,122)	(4,715,213)
Activos Diferidos	-	-
Estimación por Pérdida o Deterioro de Activos no Circulantes	-	-
Otros Activos no Circulantes	-	-
<b>Total de Activos No Circulantes</b>	<b>59,914,391</b>	<b>60,286,968</b>
<b>Total del Activo</b>	<b>99,532,864</b>	<b>89,114,630</b>
<b>PASIVO</b>		
<b>Activo Circulante</b>		
Cuentas por Pagar a Corto Plazo	-	-
Documentos por Pagar a Corto Plazo	-	-
Perción a Corto Plazo de la Deuda Pública a Largo Plazo	-	-
Títulos y Valores a Corto Plazo	-	-
Pasivos Diferidos a Corto Plazo	-	-
Fondos y Bienes de Terceros en Garantía y/o Administración a Corto Plazo	178,258	178,258
Provisiones a Corto Plazo	9,625	129,625
Otros Pasivos a Corto Plazo	21,969,613	26,616,434
<b>Total de Pasivos Circulantes</b>	<b>109,252,780</b>	<b>98,715,452</b>
<b>Activo No Circulante</b>		
Cuentas por Pagar a Largo Plazo	-	-
Documentos por Pagar a Largo Plazo	-	-
Deuda Pública a Largo Plazo	-	-
Pasivos Diferidos a Largo Plazo	-	-
Fondos y Bienes de Terceros en Garantía y/o en Administración a Largo Plazo	-	-
Provisiones a Largo Plazo	-	-
<b>Total de Pasivos No Circulantes</b>	<b>-</b>	<b>-</b>
<b>Total del Pasivo</b>	<b>109,252,780</b>	<b>98,715,452</b>
<b>HACIENDA PÚBLICA / PATRIMONIO</b>		
<b>Hacienda Pública / Patrimonio Contribuido</b>		
Aportaciones	60,165,087	60,165,087
Donaciones de Capital	39,368,609	39,368,609
Actualización de la Hacienda Pública / Patrimonio	20,796,478	20,796,478
<b>Hacienda Pública / Patrimonio Generado</b>	<b>(69,885,003)</b>	<b>(69,765,909)</b>
Resultados del Ejercicio (Ahorro / Desahorro)	3,248,875	(4,566,431)
Resultados de Ejercicios Anteriores	(73,133,878)	(65,199,478)
Revalúos	-	-
Reservas	-	-
Rectificaciones de Resultados de Ejercicios Anteriores	-	-
<b>Exceso o Insuficiencia en la Actualización de la Hacienda Pública / Patrimonio</b>	<b>-</b>	<b>-</b>
Resultado por Posición Monetaria	-	-
Resultado por Tenencia de Activos no Monetarios	-	-
<b>Total Hacienda Pública / Patrimonio</b>	<b>(9,719,916)</b>	<b>(9,600,822)</b>
<b>Total del Pasivo y Hacienda Pública / Patrimonio</b>	<b>99,532,864</b>	<b>89,114,630</b>

Bajo protesta de decir verdad declaramos que los Estados Financieros y sus notas, son razonablemente correctos y son responsabilidad del emisor.

ELABORÓ

C.P. VERONICA GUERRERO SANDOVAL

REVISÓ

C.P. MARÍA DEL ROSARIO TAGAL RODRIGUEZ  
 DIRECTORA ADMINISTRATIVA

AUTORIZÓ

MTR. VICTOR REYMUÑO NAJERA MEDINA



Cuenta Pública Anual 2021  
 COLEGIO DE BACHILLERES DEL ESTADO DE MORELOS  
 Estado de Situación Financiera Detallado - LDF  
 Al 31 de diciembre de 2020 y al 31 de diciembre de 2021  
 (Pesos)



MORELOS

CONCEPTO	31 de diciembre 2021	31 de diciembre 2020	CONCEPTO	31 de diciembre 2021	31 de diciembre 2020
<b>ACTIVO</b>					
<b>Activo Circulante</b>					
Efectivo y Equivalentes	5,434,147	1,799,206	<b>Activo Circulante</b>		
Efectivo	-	-	Cuentas por Pagar a Corto Plazo	87,095,284	71,791,135
Bancos/Tesorería	5,434,147	1,799,206	Servicios Personales por Pagar a Corto Plazo	70,990,169	56,982,933
Bancos/Dependencias y Otros	-	-	Proveedores por Pagar a Corto Plazo	6,307,571	4,266,480
Inversiones Temporales (Hasta 3 meses)	-	-	Contratistas por Obras Públicas por Pagar a Corto Plazo	-	-
Fondos con Afectación Específica	-	-	Participaciones y Aportaciones por Pagar a Corto Plazo	-	-
Depósitos de Fondos de Terceros en Garantía y/o Admón.	-	-	Transferencias Otorgadas por Pagar a Corto Plazo	-	-
Otros Efectivos y Equivalentes	-	-	Int., Comisiones y Otros Gastos de la Deuda Pub. por Pagar a Corto Plazo	-	-
			Retenciones y Contribuciones por Pagar a Corto Plazo	10,701,612	10,546,790
Derechos a Recibir Efectivo o Equivalentes	34,184,326	27,028,456	Otras Cuentas por Pagar a Corto Plazo	(4,068)	(4,068)
Inversiones Financieras de Corto Plazo	32,643,623	25,456,160			
Cuentas por Cobrar a Corto Plazo	-	-	Documentos por Pagar a Corto Plazo	-	-
Deudores Diversos por Cobrar a Corto Plazo	1,540,703	1,572,296	Documentos Comerciales por Pagar a Corto Plazo	-	-
Ingresos por Recuperar a Corto Plazo	-	-	Documentos con Contratos por Obras Pub. por Pagar a Corto Plazo	-	-
Deudores por Anticipos de la Tesorería a Corto Plazo	-	-	Otros Documentos por Pagar a Corto Plazo	-	-
Préstamos Otorgados a Corto Plazo	-	-			
Otros Derechos a Recibir Efectivo o Equiv. a Corto Plazo	-	-	Porción a Corto Plazo de la Deuda Pública a Largo Plazo	-	-
			Porción a Corto Plazo de la Deuda Pública	-	-
Derechos a Recibir Bienes o Servicios	-	-	Porción a Corto Plazo de Arrendamiento Financiero	-	-
Ant. a Proveedores por Adq. de Bienes y Prest. de Serv. a Corto Plazo	-	-			
Ant. a Proveedores por Adq. de Bienes Inm. y Muebles a Corto Plazo	-	-	<b>Títulos y Valores a Corto Plazo</b>		
Ant. a Proveedores por Adq. de Bienes Inm. y Muebles a Corto Plazo	-	-	Pasivos Diferidos a Corto Plazo	178,258	178,258
Anticipo a Contratistas por Obras Públicas a Corto Plazo	-	-	Ingresos Cobrados por Adelantado a Corto Plazo	178,258	178,258
Otros Derechos a Recibir Bienes o Servicios a Corto Plazo	-	-	Otros Pasivos Diferidos a Corto Plazo	-	-
<b>Inventarios</b>			Fondos y Bienes de Terceros en Garantía y/o Admón. a C. P.		
Inventario de Mercancías para Venta	-	-	Fondos en Garantía a Corto Plazo	178,258	178,258
Inventario de Mercancías Terminadas	-	-	Fondos en Administración a Corto Plazo	-	-
Inventario de Mercancías en Proceso de Elaboración	-	-	Fondos Contingentes a Corto Plazo	-	-
Inventario de Materias Primas, Mat. y Suministros para Producción	-	-	Otros Fondos de Terceros en Garantía y/o Administración a Corto Plazo	-	-
Bienes en Tránsito	-	-	Valores y Bienes en Garantía a Corto Plazo	-	-
<b>Almacenes</b>			Provisiones a Corto Plazo	9,625	129,625
Estimación por Pérdida o Deterioro de Activos Circulantes	-	-	Provisión para Demandas y Juicios a Corto Plazo	-	-
Est. para Ctas. Incobrables por Derechos a Recibir Efectivo o Equiv.	-	-	Provisión para Contingencias a Corto Plazo	9,625	129,625
Estimación por Deterioro de Inventarios	-	-	Otras Provisiones a Corto Plazo	-	-
<b>Otros Activos Circulantes</b>			Otros Pasivos a Corto Plazo	21,969,613	26,616,434
Valores en Garantía	-	-	Ingresos por Clasificar	-	-
Bienes en Garantía (excluye depósitos de fondos)	-	-	Recaudación por Participar	-	-
Bienes Derr. de Embargos, Decam., Aseguramientos y Dación en Pago	-	-	Otros Pasivos Circulantes	21,969,613	26,616,434
Adquisición con Fondos de Terceros	-	-			
			<b>Total de Pasivos Circulantes</b>	<b>109,252,780</b>	<b>98,715,452</b>
<b>Total de Activos Circulantes</b>	<b>39,618,473</b>	<b>28,827,662</b>			



Cuenta Pública Anual 2021  
**COLEGIO DE BACHILLERES DEL ESTADO DE MORELOS**  
 Estado de Situación Financiera Detallado - LDF  
 Al 31 de diciembre de 2020 y al 31 de diciembre de 2021  
 (Pesos)



MORELOS

CONCEPTO	31 de diciembre 2021	31 de diciembre 2020	CONCEPTO	31 de diciembre 2021	31 de diciembre 2020
<b>Activo No Circulante</b>					
Inversiones Financieras a Largo Plazo	-	-	<i>Pasivo No Circulante</i>	-	-
Derechos a Recibir Efectivo o Equivalentes a Largo Plazo	261,013	261,013	Cuentas por Pagar a Largo Plazo	-	-
Bienes Inmuebles, Infraestructura y Const. en Proceso	19,569,615	19,569,615	Documentos por Pagar a Largo Plazo	-	-
Bienes Muebles	44,668,495	44,608,663	Deuda Pública a Largo Plazo	-	-
Activos Intangibles	590,390	562,890	Pasivos Diferidos a Largo Plazo	-	-
Depreciación, Deterioro y Amortización Acumulada de Bienes	(5,175,122)	(4,715,213)	Fdos. y Bienes de Terceros en Garantía y/o en Admón. a L.P.	-	-
Activos Diferidos	-	-	Provisiones a Largo Plazo	-	-
Estimación por Pérdida o Deterioro de Activos no Circulantes	-	-	<b>Total de Pasivos No Circulantes</b>	-	-
Otros Activos no Circulantes	-	-	<b>Total del Pasivo</b>	109,252,780	98,715,452
<b>Total de Activos No Circulantes</b>	<b>59,914,391</b>	<b>60,286,968</b>	<b>HACIENDA PÚBLICA / PATRIMONIO</b>		
<b>Total del Activo</b>	<b>99,532,864</b>	<b>89,114,630</b>	<i>Hacienda Pública / Patrimonio Contribuido</i>	<b>60,165,087</b>	<b>60,165,087</b>
			Aportaciones	39,368,609	39,368,609
			Donaciones de Capital	20,796,478	20,796,478
			Actualización de la Hacienda Pública / Patrimonio	-	-
			<i>Hacienda Pública / Patrimonio Generado</i>	<b>(69,885,003)</b>	<b>(69,765,909)</b>
			Resultados del Ejercicio (Ahorro / Desahorro)	3,248,875	(4,566,431)
			Resultados de Ejercicios Anteriores	(73,133,878)	(65,199,478)
			Revalúos	-	-
			Reservas	-	-
			Rectificaciones de Resultados de Ejercicios Anteriores	-	-
			<b>Exceso o Insuficiencia en la Actualización de la Hacienda Pública / Patrimonio</b>	<b>(9,719,916)</b>	<b>(9,600,822)</b>
			Resultado por Posición Monetaria	-	-
			Resultado por Tenencia de Activos no Monetarios	-	-
			<b>Total Hacienda Pública / Patrimonio</b>	<b>(9,719,916)</b>	<b>(9,600,822)</b>
			<b>Total del Pasivo y Hacienda Pública / Patrimonio</b>	<b>99,532,864</b>	<b>89,114,630</b>

Bajo protesta de decir verdad declaramos que los Estados Financieros y sus notas, son razonablemente correctos y son responsabilidad del emisor.

ELABORÓ  
  
 C. P. VERÓNICA GUERRERO SANDOVAL  
 JEFA DPTO. CONTABILIDAD Y NOMINAS

REVISÓ  
  
 C. P. MARIA DEL ROSARIO ZAGAL RODRIGUEZ  
 DIRECTORA ADMINISTRATIVA

AUTORIZÓ  
  
 Mtro. VICTOR REVAUNDO NAJERA MEDINA  
 DIRECTOR GENERAL



Cuenta Pública Anual 2021  
**COLEGIO DE BACHILLERES DEL ESTADO DE MORELOS**  
 Estado de Cambios en la Situación Financiera  
 Del 1 de enero al 31 de diciembre de 2021  
 (Pesos)



MORELOS

Concepto	Origen	Aplicación	Concepto	Origen	Aplicación
<b>ACTIVO</b>	<b>459,909</b>	<b>10,878,143</b>	<b>PASIVO</b>	<b>15,304,149</b>	<b>4,766,821</b>
<i>Activo Circulante</i>	-	<b>10,790,811</b>	<i>Pasivo Circulante</i>	<b>15,304,149</b>	<b>4,766,821</b>
Efectivo y Equivalentes	-	3,634,941	Cuentas por Pagar a Corto Plazo	15,304,149	-
Derechos a Recibir Efectivo o Equivalentes	-	7,155,870	Documentos por Pagar a Corto Plazo	-	-
Derechos a Recibir Bienes o Servicios	-	-	Porción a Corto Plazo de la Deuda Pública a Largo Plazo	-	-
Inventarios	-	-	Títulos y Valores a Corto Plazo	-	-
Almacenes	-	-	Pasivos Diferidos a Corto Plazo	-	-
Estimación por Pérdida o Deterioro de Activos Circulantes	-	-	Fdos. y Bienes de Terceros en Garantía y/o Admón. a C. P.	-	-
Otros Activos Circulantes	-	-	Provisiones a Corto Plazo	-	120,000
<i>Activo No Circulante</i>	<b>459,909</b>	<b>87,332</b>	Otros Pasivos a Corto Plazo	-	4,646,821
Inversiones Financieras a Largo Plazo	-	-	<i>Pasivo No Circulante</i>	-	-
Derechos a Recibir Efectivo o Equivalentes a Largo Plazo	-	-	Cuentas por Pagar a Largo Plazo	-	-
Bienes Inmuebles, Infraestructura y Constr. en Proceso	-	-	Documentos por Pagar a Largo Plazo	-	-
Bienes Muebles	-	59,832	Deuda Pública a Largo Plazo	-	-
Activos Intangibles	-	27,500	Pasivos Diferidos a Largo Plazo	-	-
Depreciación, Deterioro y Amort. Acumulada de Bienes	-	-	Fdos. y Bienes de Terceros en Garantía y/o Admón. a L. P.	-	-
Activos Diferidos	459,909	-	Provisiones a Largo Plazo	-	-
Est. por Pérdida o Deterioro de Activos no Circulantes	-	-	<b>HACIENDA PÚBLICA / PATRIMONIO</b>	<b>7,815,306</b>	<b>7,934,400</b>
Otros Activos no Circulantes	-	-	<i>Hacienda Pública / Patrimonio Contribuido</i>	-	-
			Aportaciones	-	-
			Donaciones de Capital	-	-
			Actualización de la Hacienda Pública / Patrimonio	-	-
			<b>Hacienda Pública / Patrimonio Generado</b>	<b>7,815,306</b>	<b>7,934,400</b>
			Resultados del Ejercicio (Ahorro / Desahorro)	7,815,306	-
			Resultados de Ejercicios Anteriores	-	7,934,400
			Revalúos	-	-
			Reservas	-	-
			Rectificaciones de Resultados de Ejercicios Anteriores	-	-
			<b>Exceso o Insuficiencia en la Actualización de la Hacienda Pública / Patrimonio</b>	-	-
			Resultado por Posición Monetaria	-	-
			Resultado por Tenencia de Activos no Monetarios	-	-

Bajo protesta de decir verdad declaramos que los Estados Financieros y sus notas, son razonablemente correctos y son responsabilidad del emisor.

ELABORÓ

C.P. VERONICA GUERRERO SANDOVAL  
 JEFA DPTO. CONTABILIDAD Y NOMINAS

REVISÓ

C.P. MARIA DEL ROSARIO ZAGAL RODRIGUEZ  
 DIRECTORA ADMINISTRATIVA

AUTORIZÓ

Mtro. VICTOR REFUNDO NAJERA MEDINA  
 DIRECTOR GENERAL





Cuenta Pública Anual 2021  
**COLEGIO DE BACHILLERES DEL ESTADO DE MORELOS**  
 Estado Analítico del Activo  
 Del 1 de enero al 31 de diciembre de 2021  
 (Pesos)



MORELOS

Concepto	Saldo Inicial 1	Cargos del Periodo 2	Abonos del Periodo 3	Saldo Final 4=(1+2-3)	Variación del Periodo (4-1)
<b>ACTIVO</b>					
<b>Activo Circulante</b>	89,114,630	1,455,828,230	1,445,409,996	99,532,864	10,418,234
Efectivo y Equivalentes	28,827,662	1,455,740,898	1,444,950,087	39,618,473	10,790,811
Derechos a Recibir Efectivo o Equivalentes	1,799,206	903,650,708	900,015,767	5,434,147	3,634,941
Derechos a Recibir Bienes o Servicios	27,028,456	552,090,190	544,934,320	34,184,326	7,155,870
Inventarios	-	-	-	-	-
Almacenes	-	-	-	-	-
Estimación por Pérdida o Deterioro de Activos Circulantes	-	-	-	-	-
Otros Activos Circulantes	-	-	-	-	-
<b>Activo No Circulante</b>	60,286,968	87,332	459,909	59,914,391	(372,577)
Inversiones Financieras a Largo Plazo	-	-	-	-	-
Derechos a Recibir Efectivo o Equivalentes a Largo Plazo	261,013	-	-	261,013	-
Bienes Inmuebles, Infraestructura y Constr. en Proceso	19,569,615	-	-	19,569,615	-
Bienes Muebles	44,608,663	59,832	-	44,668,495	59,832
Activos Intangibles	562,890	27,500	-	590,390	27,500
Depreciación, Deterioro y Amort. Acumulada de Bienes	(4,715,213)	-	459,909	(5,175,122)	(459,909)
Activos Diferidos	-	-	-	-	-
Est. por Pérdida o Deterioro de Activos no Circulantes	-	-	-	-	-
Otros Activos no Circulantes	-	-	-	-	-

Bajo protesta de decir verdad declaramos que los Estados Financieros y sus notas, son razonablemente correctos y son responsabilidad del emisor.

ELABORÓ

C.P. VERONICA GUERRERO SANDOVAL  
 JEFA DPTO. CONTABILIDAD Y NÓMINAS

REVISÓ

C.P. MARIA DEL ROSARIO ZAGAL RODRIGUEZ  
 DIRECTORA ADMINISTRATIVA

AUTORIZÓ

MTR. VÍCTOR REYMUENDO NAJERA MEDINA  
 DIRECTOR GENERAL



Cuenta Pública Anual 2021  
**COLEGIO DE BACHILLERES DEL ESTADO DE MORELOS**  
 Estado Analítico de la Deuda y Otros Pasivos  
 Del 1 de enero al 31 de diciembre de 2021  
 (Pesos)



Denominación de las Deudas	Moneda de Contratación	Institución o País Acreedor	Saldo Inicial del Periodo	Saldo Final del Periodo
<b>DEUDA PÚBLICA</b>				
<b>Corto Plazo</b>				
Deuda Interna	Pesos		-	-
Instituciones de Crédito			-	-
Títulos y Valores			-	-
Arrendamientos Financieros			-	-
Deuda Externa	Pesos		-	-
Organismos Financieros Internacionales			-	-
Deuda Bilateral			-	-
Títulos y Valores			-	-
Arrendamientos Financieros			-	-
<i>Subtotal a Corto Plazo</i>			-	-
<b>Largo Plazo</b>				
Deuda Interna	Pesos		-	-
Instituciones de Crédito			-	-
Títulos y Valores			-	-
Arrendamientos Financieros			-	-
Deuda Externa	Pesos		-	-
Organismos Financieros Internacionales			-	-
Deuda Bilateral			-	-
Títulos y Valores			-	-
Arrendamientos Financieros			-	-
<i>Subtotal a Largo Plazo</i>			-	-
Otros Pasivos			98,715,452	109,252,780
<b>Total Deuda y Otros Pasivos</b>			<b>98,715,452</b>	<b>109,252,780</b>

Bajo protesta de decir verdad declaramos que los Estados Financieros y sus notas, son razonablemente correctos y son responsabilidad del emisor.

ELABORÓ

C.P. VERONICA GUERRERO SANDOVAL  
 JEFA DPTO. CONTABILIDAD Y NÓMINAS

REVISÓ

C.P. MARIA DEL ROSARIO ZAGAL RODRIGUEZ  
 DIRECTORA ADMINISTRATIVA

AUTORIZÓ

MTRO. VICTOR REYMUENDO NÁJERA MEDINA  
 DIRECTOR GENERAL



Cuenta Pública Anual 2021  
 COLEGIO DE BACHILLERES DEL ESTADO DE MORELOS  
 Informe Analítico de la Deuda Pública y Otros Pasivos - LDF  
 Del 1 de enero al 31 de diciembre de 2021  
 (Pesos)



MORELOS

Denominación de la Deuda Pública y Otros Pasivos	Saldo al 31 de Diciembre de 2020	Disposiciones del Periodo	Amortizaciones del Periodo	Revaluaciones, Reclasificaciones y Otros Ajustes	Saldo Final del Periodo	Pago de Intereses del Periodo	Pago de Comisiones y demás costos asociados durante el Periodo
<b>Deuda Pública</b>	-	-	-	-	-	-	-
<i>Corto Plazo</i>	-	-	-	-	-	-	-
<i>Instituciones de Crédito</i>	-	-	-	-	-	-	-
<i>Títulos y Valores</i>	-	-	-	-	-	-	-
<i>Arrendamientos Financieros</i>	-	-	-	-	-	-	-
<i>Largo Plazo</i>	-	-	-	-	-	-	-
<i>Instituciones de Crédito</i>	-	-	-	-	-	-	-
<i>Títulos y Valores</i>	-	-	-	-	-	-	-
<i>Arrendamientos Financieros</i>	-	-	-	-	-	-	-
<b>Otros Pasivos</b>	98,715,452	-	-	-	109,252,780	-	-
<b>Total de la Deuda Pública y Otros Pasivos</b>	98,715,452	-	-	-	109,252,780	-	-
<b>Deuda Contingente<sup>1</sup> (Informativo)</b>	-	-	-	-	-	-	-
Deuda Contingente 1	-	-	-	-	-	-	-
Deuda Contingente 2	-	-	-	-	-	-	-
Deuda Contingente xx	-	-	-	-	-	-	-
<b>Valor de Instrumentos Bono Cupón Cero<sup>2</sup></b>	-	-	-	-	-	-	-
Instrumento Bono Cupón Cero 1	-	-	-	-	-	-	-
Instrumento Bono Cupón Cero 2	-	-	-	-	-	-	-
Instrumento Bono Cupón Cero 3	-	-	-	-	-	-	-

- 1 Se refiere a cualquier Financiamiento sin fuente o garantía de pago definida, que sea asumida de manera solidaria o subsidiaria por las Entidades Federativas con sus Municipios, organismos descentralizados y empresas de participación estatal mayoritaria y fideicomisos, locales o municipales, y por los Municipios con sus respectivos organismos descentralizados y empresas de participación municipal mayoritaria.
- 2 Se refiere al valor del Bono Cupón Cero que respalda el pago de los créditos asociados al mismo (Activo).

Obligaciones a Corto Plazo	Monto Contratado	Plazo Pactado	Tasa de Interés	Comisiones y Costos Relacionados	Tasa Efectiva
<b>Obligaciones a Corto Plazo (Informativo)</b>					
Crédito 1	-	-	-	-	-
Crédito 2	-	-	-	-	-
Crédito xx	-	-	-	-	-

Bajo protesta de decir verdad declaramos que los Estados Financieros y sus notas, son razonablemente correctos y son responsabilidad del emisor.

ELABORÓ  
  
 C. P. VERÓNICA GUERRERO SANDOVAL  
 JEFA DPTO. CONTABILIDAD Y NÓMINAS

REVISÓ  
  
 C. P. MARIA DEL ROSARIO ZAGAL RODRIGUEZ  
 DIRECTORA ADMINISTRATIVA

AUTORIZÓ  
  
 MTRO. VÍCTOR REYMONDO NAJERA MEDINA  
 DIRECTOR GENERAL



Cuenta Pública Anual 2021  
**COLEGIO DE BACHILLERES DEL ESTADO DE MORELOS**  
 Informe Analítico de Obligaciones Diferentes de Financiamientos - LDF  
 Del 1 de enero al 31 de diciembre de 2021  
 (pesos)



MORELOS

Denominación de las Obligaciones Diferentes de Financiamiento	Fecha del Contrato	Fecha de inicio de operación del proyecto	Fecha de vencimiento	Monto de la inversión pactado	Plazo pactado	Monto promedio mensual del pago de la contraprestación	Monto promedio mensual del pago correspondiente al pago de inversión	Monto pagado de la inversión al 31 de diciembre de 2021	Monto pagado de la inversión actualizado al 31 de diciembre de 2021	Saldo pendiente por pagar de la inversión al 31 de diciembre de 2021
Asociaciones Público Privadas (APP's)				-				-	-	-
APP 1				-				-	-	-
APP 2				-				-	-	-
APP 3				-				-	-	-
APP xx				-				-	-	-
Otros Instrumentos				-				-	-	-
Otro Instrumento 1				-				-	-	-
Otro Instrumento 2				-				-	-	-
Otro Instrumento 3				-				-	-	-
Otro Instrumento xx				-				-	-	-
<b>Total de Obligaciones Diferentes de Financiamiento</b>				-				-	-	-

NO APLICA

Bajo protesta de decir verdad declaramos que los Estados Financieros y sus notas, son razonablemente correctos y son responsabilidad del emisor.

ELABORÓ

C. P. VERÓNICA GUERRERO SANDOVAL  
 JEFA DPTO. CONTABILIDAD Y NÓMINAS

REVISÓ

C. P. MARIA DEL ROSARIO ZÚNIGA RODRIGUEZ  
 DIRECTORA ADMINISTRATIVA

AUTORIZÓ  
  
 MTR. VÍCTOR REYMUENDO NAJERA-MEDINA  
 DIRECTOR GENERAL



Cuenta Pública Anual 2021  
**COLEGIO DE BACHILLERES DEL ESTADO DE MORELOS**  
 Estado de Variación en la Hacienda Pública  
 Del 1 de enero al 31 de diciembre de 2021  
 (Pesos)



MORELOS

Concepto	Hacienda Pública/ Patrimonio Contribuido	Hacienda Pública/ Patrimonio Generado de Ejercicios Anteriores	Hacienda Pública/ Patrimonio Generado del Ejercicio	Exceso o Insuficiencia en la Actualización de la Hacienda Pública / Patrimonio	TOTAL
<b>Hacienda Pública / Patrimonio Contribuido Neto de 2020</b>	<b>60,165,087</b>	-	-	-	<b>60,165,087</b>
Aportaciones	39,368,609	-	-	-	39,368,609
Donaciones de Capital	20,796,478	-	-	-	20,796,478
Actualización de la Hacienda Pública / Patrimonio	-	-	-	-	-
<b>Hacienda Pública / Patrimonio Generado Neto de 2020</b>	<b>-</b>	<b>(65,199,478)</b>	<b>(4,566,431)</b>	<b>(69,765,909)</b>	<b>(69,765,909)</b>
Resultados del Ejercicio (Ahorro / Desahorro)	-	(4,566,431)	-	-	(4,566,431)
Resultados de Ejercicios Anteriores	-	(65,199,478)	-	-	(65,199,478)
Revalúos	-	-	-	-	-
Reservas	-	-	-	-	-
Rectificaciones de Resultados de Ejercicios Anteriores	-	-	-	-	-
<b>Exceso o Insuficiencia en la Actualización de la Hacienda Pública / Patrimonio Neto de 2020</b>	<b>-</b>	<b>-</b>	<b>-</b>	<b>-</b>	<b>-</b>
Resultado por Posición Monetaria	-	-	-	-	-
Resultado por Tenencia de Activos no Monetarios	-	-	-	-	-
<b>Hacienda Pública / Patrimonio Neto Final de 2020</b>	<b>60,165,087</b>	<b>(65,199,478)</b>	<b>(4,566,431)</b>	<b>-</b>	<b>(9,600,822)</b>
<b>Cambios en la Hacienda Pública / Patrimonio Contribuido Neto de 2021</b>	<b>-</b>	<b>-</b>	<b>-</b>	<b>-</b>	<b>-</b>
Aportaciones	-	-	-	-	-
Donaciones de Capital	-	-	-	-	-
Actualización de la Hacienda Pública / Patrimonio	-	-	-	-	-
<b>Variaciones de la Hacienda Pública / Patrimonio Generado Neto de 2021</b>	<b>-</b>	<b>(7,934,400)</b>	<b>7,815,306</b>	<b>(119,094)</b>	<b>(119,094)</b>
Resultados del Ejercicio (Ahorro / Desahorro)	-	-	3,248,875	-	3,248,875
Resultados de Ejercicios Anteriores	-	(7,934,400)	4,566,431	-	(3,367,969)
Revalúos	-	-	-	-	-
Reservas	-	-	-	-	-
Rectificaciones de Resultados de Ejercicios Anteriores	-	-	-	-	-
<b>Cambios en el Exceso o Insuficiencia en la Actualización de la Hacienda Pública / Patrimonio Neto de 2021</b>	<b>-</b>	<b>-</b>	<b>-</b>	<b>-</b>	<b>-</b>
Resultado por Posición Monetaria	-	-	-	-	-
Resultado por Tenencia de Activos no Monetarios	-	-	-	-	-
<b>Hacienda Pública / Patrimonio Neto Final de 2021</b>	<b>60,165,087</b>	<b>(73,133,878)</b>	<b>3,248,875</b>	<b>-</b>	<b>(9,719,916)</b>

Bajo protesta de decir verdad declaramos que los Estados Financieros y sus notas, son razonablemente correctos y son responsabilidad del emisor.

ELABORÓ

REVISÓ

AUTORIZÓ

C. P. VERÓNICA GUERRERO SANDOVAL  
 JEFA DPTO. CONTABILIDAD Y NÓMINAS

C. P. MARIA DEL ROSARIO ZAGAL RODRIGUEZ  
 DIRECTORA ADMINISTRATIVA

M. TRO. VÍCTOR REYMUÑO NAJERA MEDINA  
 DIRECTOR GENERAL



Cuenta Pública Anual 2021  
**COLEGIO DE BACHILLERES DEL ESTADO DE MORELOS**  
 Estado de Flujos de Efectivo  
 Del 1 de enero al 31 de diciembre de 2020 y 2021  
 (Pesos)



MORELOS

Concepto	2021		2020		Concepto	2021		2020	
<b>Flujos de Efectivo de las Actividades de Operación</b>					<b>Flujos de Efectivo de las Actividades de Inversión</b>				
<i>Origen</i>					<i>Origen</i>				
Impuestos	336,128,279	-	296,681,949	-	Bienes Inmuebles, Infraestructura y Construcciones en Proceso	445,899	-	16,510,723	-
Cuotas y Aportaciones de Seguridad Social	-	-	-	-	Bienes Muebles	-	-	-	-
Contribuciones de Mejoras	-	-	-	-	Otros Orígenes de Inversión	445,899	-	16,510,723	-
Derechos	-	-	-	-	<i>Aplicación</i>				
Productos	-	-	-	-	Bienes Inmuebles, Infraestructura y Construcciones en Proceso	59,833	-	11,578,021	-
Aprovechamientos	-	-	-	-	Bienes Muebles	59,833	-	13,003	-
Ingresos por Venta de Bienes y Prestación de Servicios	27,416,024	-	29,821,453	-	Otras Aplicaciones de Inversión	-	-	11,565,018	-
Participaciones, Aportaciones, Convenios, Incentivos Derivados de la Colaboración Fiscal y Fondos Distintos de Aportaciones	-	-	-	-	<b>Flujos Netos de Efectivo por Actividades de Inversión</b>	<b>386,066</b>	<b>4,932,702</b>		
Transferencias, Asignaciones, Subsidios y Subvenciones, y Pensiones y Jubilaciones	308,415,381	-	266,312,295	-	<b>Flujo de Efectivo de las Actividades de Financiamiento</b>				
Otros Orígenes de Operación	296,874	-	548,201	-	<i>Origen</i>				
<i>Aplicación</i>					Endeudamiento Neto	-	-	-	-
Servicios Personales	332,879,404	-	301,246,381	-	Interno	-	-	-	-
Materiales y Suministros	217,182,364	-	199,006,872	-	Externo	-	-	-	-
Servicios Generales	6,528,705	-	7,420,763	-	Otros Orígenes de Financiamiento	-	-	-	-
Transf. Internas y Asignaciones al Sector Público	11,990,534	-	10,649,363	-	<i>Aplicación</i>				
Transferencias al resto del Sector Público	-	-	-	-	Servicios de la Deuda	-	-	-	-
Subsidios y Subvenciones	-	-	-	-	Interno	-	-	-	-
Ayudas Sociales	-	-	-	-	Externo	-	-	-	-
Pensiones y Jubilaciones	96,717,887	-	83,438,397	-	Otras Aplicaciones de Financiamiento	-	-	-	-
Transf. a Fideicomisos, Mandatos y Contratos Análogos	-	-	-	-	<b>Flujos Netos de Efectivo por Actividades de Financiamiento</b>	<b>3,634,941</b>	<b>366,270</b>		
Transferencias a la Seguridad Social	-	-	-	-	<i>Incremento/Disminución Neta en el Efectivo y Equivalentes al Efectivo</i>				
Donativos	-	-	-	-	Efectivo y Equivalentes al Efectivo al Inicio del Ejercicio	1,799,206	-	1,432,936	-
Transferencias al Exterior	-	-	-	-	Efectivo y Equivalentes al Efectivo al Final del Ejercicio	5,434,147	-	1,799,206	-
Participaciones	-	-	-	-					
Aportaciones	-	-	-	-					
Convenios	-	-	-	-					
Otras Aplicaciones de Operación	459,914	-	732,986	-					
<b>Flujos Netos de Efectivo por Actividades de Operación</b>	<b>3,248,875</b>	<b>(4,566,432)</b>	<b>(4,566,432)</b>						

ELABORÓ: REVISÓ:

C.P. VERÓNICA GUERRERO SANDOVAL  
 JEFA DPTO. CONTABILIDAD Y NÓMINAS

C.P. MARIA DEL ROSARIO ZAGAL RODRIGUEZ  
 DIRECTORA ADMINISTRATIVA

AUTORIZÓ:   
 MTRD. VÍCTOR REYMONDO NAJERA MEDINA  
 DIRECTOR GENERAL

Debajo protesta de decir verdad declaramos que los Estados Financieros y sus notas, son razonablemente correctos y son responsabilidad del emisor.

## INFORME SOBRE LOS PASIVOS CONTINGENTES

El Colegio de Bachilleres del Estado de Morelos tiene Pasivos Contingentes a la fecha del 31 de Diciembre de 2021, por un importe aproximado de \$1,360,000.00 (Un Millón Trescientos Sesenta Mil Pesos 00/100 M.N.) que corresponde a 8 (ocho) juicios laborales en desahogo de procedimiento.

Se hace mención que se cuentan con 25 (veinticinco) juicios laborales en desahogo de procedimiento pero que debido a su naturaleza no es posible cuantificar el importe del pasivo contingente a la fecha.

ELABORÓ



C.P. VERONICA  
GUERRERO  
SANDOVAL  
JEFE DEPTO. DE  
CONTABILIDAD Y  
NÓMINAS

REVISÓ




C.P. SOFÍA ADRIANA  
ESPINOSA URBANO  
SUB DIRECTORA  
FINANCIERA

VALIDÓ



C.P. MARIA DEL  
ROSARIO ZAGAL  
RODRIGUEZ  
DIRECTORA  
ADMINISTRATIVA

Vo. Bo.



MTRO. VÍCTOR  
REYMUENDO NÁJERA  
MEDINA  
DIRECTOR GENERAL

## NOTAS A LOS ESTADOS FINANCIEROS

### PERIODO ANUAL 2021

1 de Enero a 31 de Diciembre de 2021

### NOTAS DE DESGLOSE

#### INFORMACIÓN CONTABLE

#### ESTADO DE SITUACIÓN FINANCIERA

##### *EFFECTIVO Y EQUIVALENTES*

1. La cuenta de efectivo se integra con los fondos fijos de caja asignados a Dirección General, Dirección Administrativa, 13 Planteles y 9 Emsad; mismos que fueron cancelados al 31 de Diciembre de 2021 (Anexo 1).
2. Las cuentas bancarias son cuentas de cheques que se abrieron en BBVA Bancomer, Banco Santander S.A.; (Anexo 2)

##### *DERECHOS A RECIBIR EFECTIVO Y EQUIVALENTES*

1. Las inversiones financieras a corto plazo son fondos de inversión sin riesgo contratadas con la institución bancaria BBVA Bancomer (Anexo 3).
2. Deudores Diversos por Cobrar a Corto Plazo son gastos a comprobar, anticipos, subsidios pendientes de recibir por parte de Gobierno del Estado y retenciones pendientes de realizar a trabajadores (Anexo 4).

##### *DERECHOS A RECIBIR EFECTIVO Y EQUIVALENTES A LARGO PLAZO*

1. Deudores Diversos por Cobrar a Largo Plazo se integra con los depósitos en garantía otorgados y una cuenta de Deudor Diverso a Largo Plazo por recuperar (Anexo 5).



## *BIENES INMUEBLES*

1. Inmuebles adquiridos para el uso de la actividad primordial del Colegio. (Anexo 6).

Los bienes registrados corresponden al Plantel 09 Atlatlahucan que consiste en el valor del terrero por un importe de \$1,266,331.00 y del edificio (construcción) por un monto de \$4,772,019.20; y en el caso del EMSAD 05 Hueyapan corresponde al valor del terreno por un monto de \$13,531,265.20 quedando pendiente el valor real de los edificios. Ambos bienes quedaron respaldados con los avalúos de su valor catastral y de su escritura.

## *BIENES MUEBLES*

2. Mobiliario adquirido para el uso en el desempeño de las funciones del personal; el método de depreciación es con base a los lineamientos emitido por la CONAC (Anexo 7).

Actualmente se están depreciando los Activos adquiridos a partir del Ejercicio 2015 a la fecha, las depreciaciones de los activos adquiridos en ejercicios anteriores están en análisis de acuerdo a lo estipulado por la CONAC.

## *CUENTAS POR PAGAR A CORTO PLAZO*

1. Los servicios personales por pagar a corto plazo y las retenciones y contribuciones por pagar a corto plazo son prestaciones, sueldos e impuestos que se pagan en el mes siguiente (Anexo 8 y 9).
2. Los fondos de garantía a corto plazo, son depósitos en garantía que otorgados por los permisionarios a favor del colegio como garantía. (Anexo 10).
3. Otras Provisiones a Corto Plazo se integran por el saldo de una cuenta pagadera en el siguiente ejercicio. (Anexo 11).
4. Otros pasivos a corto plazo, son pagos pendientes a proveedores y el registro de los préstamos otorgados por Gobierno del Estado de Morelos que serán pagados en meses posteriores del ejercicio 2022. (Anexo 12).

### *HACIENDA PÚBLICA/PATRIMONIO*

1. Las variaciones son por las bajas de bienes y por el resultado de las operaciones realizadas por el organismo en sus ingresos y gastos.

### *DONACIONES DE CAPITAL*

1. Las Donaciones de Capital están integradas por Bienes Muebles e Inmuebles recibidos en el ente público por parte de terceros (Anexo 13).

### ESTADO DE ACTIVIDADES

#### *INGRESOS DE GESTIÓN*

1. Los ingresos por Venta de Bienes y Servicios se integra con los ingresos propios del Organismo (Anexo 14).

#### *PARTICIPACIONES, APORTACIONES, TRANSFERENCIAS, ASIGNACIONES, SUBSIDIOS Y OTRAS AYUDAS*

1. Se integra de las transferencias estatales y subsidios federales, efectivamente recibidos en el ejercicio en curso. (Anexo 15).  
En el ejercicio 2021 se han recaudado y registrado en las cuentas contables-presupuestales, transferencias federales y estatales que provienen del ejercicio 2020 por la cantidad total de \$13,950,993.25.

## *OTROS INGRESOS Y BENEFICIOS*

1. Se integra de los intereses ganados de las cuentas de Inversión contratadas con BBVA Bancomer. (Anexo 16).

## *GASTOS Y OTRAS PÉRDIDAS*

1. El 65.24% es por servicios personales, el 1.96% es por materiales y suministros y el 3.60% es por servicios generales, el 29.05% es por pensiones y jubilaciones, el 0.15% es por otros gastos y pérdidas (incluye estimaciones, depreciaciones, deterioros, obsolescencia y amortizaciones), siendo estos los gastos ordinarios del organismo. (Anexo 17).

## BALANCE PRESUPUESTARIO

1. El balance presupuestario presenta un déficit de \$23,616,924.00 (Veintitrés Millones Seiscientos Dieciséis Mil Novecientos Veinticuatro Pesos 00/100 MN) los cuales corresponden a las provisiones de 2da parte de aguinaldo para personal activo, jubilados y pensionados, en conjunto con el apartado "D" Política Salarial y apartado "C" Promoción en la función por incentivos; apartados que forman parte integrante del anexo de ejecución 2021.
2. En los primeros meses del ejercicio 2022 se depositan \$23,076,038.25 (Veintitres Millones Setenta y Seis Mil Treinta y Ocho Pesos 25/100 M.N.) esto como parte de las transferencias estatales programadas para el ejercicio 2021 pero que se recaudan en 2022.
3. Por lo tanto se tiene una diferencia de \$540,885.75 (Quinientos Cuarenta Mil Ochocientos Ochenta y Cinco Pesos 75/100 MN) misma que corresponde al déficit global reportado en la cuenta pública anual 2021 y que este colegio absorbe con rendimientos de ejercicios anteriores.
4. En el presente ejercicio no se registró el adeudo de retroactivo de pensiones por la cantidad de \$17,229,828.94 (Diecisiete Millones Doscientos Veintinueve Mil Ochocientos Veintiocho Pesos 94/100 M.N.) ya que a la fecha no se cuenta con un presupuesto autorizado para esta prestación de pensiones y jubilaciones. Esta cantidad se registrar en el momento que se tenga el recursos para el pago de la misma.

## NOTAS DE MEMORIA

### CUENTAS DE ORDEN CONTABLES

#### *BIENES BAJO CONTRATO EN COMODATO*

1. Son bienes proporcionados por algunos municipios donde se encuentran los módulos de Educación Media Superior a Distancia (EMSAD) para el desempeño de las funciones que presta este Organismo:

Municipio de Huautla	54,800.00
<b>Total</b>	<b>54,800.00</b>

#### NOTAS DE GESTIÓN ADMINISTRATIVA

1. El Colegio de Bachilleres del Estado de Morelos (COBAEM) fue constituido por decreto publicado en el Periódico Oficial "Tierra y Libertad" número 3396 de fecha 14 de Septiembre de 1988, el COBAEM se creó como un Organismo Público Descentralizado del Gobierno del Estado que cuenta con personalidad jurídica y patrimonio propio y tiene por objeto: Impartir e impulsar la Educación correspondiente al bachillerato en sus características propedéuticas y terminal, teniendo para ello las siguientes facultades:
  - I. Establecer, organizar, administrar y sostener planteles en lugares del Estado que estime convenientes;
  - II. Impartir educación del tipo mencionado a través de las modalidades escolar y extraescolar;
  - III. Expedir certificados de estudios y otorgar constancia de capacitación para el trabajo;
  - IV. Las demás actividades afines con las anteriores.

2. Los Estados Financieros se preparan observando la normatividad emitida por el CONAC y las disposiciones legales aplicables, así como los Postulados Básicos de Contabilidad Gubernamental.
3. Las bases de medición utilizadas para la elaboración de los Estados Financieros es el costo histórico.

### DEUDA PÚBLICA

1. El Organismo no tiene contratada deuda pública.

### RESPONSABILIDAD SOBRE LA PRESENTACIÓN RAZONABLE DE LOS ESTADOS FINANCIEROS

“Bajo protesta de decir verdad, declaramos que los Estados Financieros y sus Notas, son razonablemente correctos y son responsabilidad del Emisor”.

ELABORÓ



C.P. VERONICA  
GUERRERO  
SANDOVAL

JEFE DEPTO. DE  
CONTABILIDAD Y  
NÓMINAS

REVISÓ



C.P. SOFÍA  
ADRIANA ESPINOSA  
URBANO

SUB DIRECTORA  
FINANCIERA

VALIDÓ



C.P. MARÍA DEL  
ROSARIO ZAGAL  
RODRIGUEZ

DIRECTORA  
ADMINISTRATIVA

Vo. Bo.



MTRO. VÍCTOR  
REYMUENDO NÁJERA  
MEDINA

DIRECTOR GENERAL

ANEXOS COMPARATIVOS

PERIODO ANUAL 2021

1 de Enero al 31 de Diciembre de 2021 y saldos al 31 de Diciembre de 2020

ANEXO 1

INTEGRACION DE LA CUENTA DE EFECTIVO

	2020	2021
01 CUERNAVACA MATUTINO	\$ -	\$ -
01 CUERNAVACA VESPERTINO	\$ -	\$ -
02 JIUTEPEC MATUTINO	\$ -	\$ -
02 JIUTEPEC VESPERTINO	\$ -	\$ -
03 OACALCO	\$ -	\$ -
04 CUAUTLA MATUTINO	\$ -	\$ -
04 CUAUTLA VESPERTINO	\$ -	\$ -
05 AMACUZAC	\$ -	\$ -
06 TLALTIZAPAN	\$ -	\$ -
07 TEPALCINGO	\$ -	\$ -
08 TEHUIXTLA	\$ -	\$ -
09 ATLATLAHUCAN	\$ -	\$ -
10 SANTA ROSA 30	\$ -	\$ -
11 JANTETELCO	\$ -	\$ -
12 XOCHITEPEC	\$ -	\$ -
13 CHINAMECA	\$ -	\$ -
EMSAD 01 VALLE DE VÁZQUEZ	\$ -	\$ -
EMSAD 02 CUENTEPEC	\$ -	\$ -
EMSAD 03 HUAUTLA	\$ -	\$ -
EMSAD 05 HUEYAPAN	\$ -	\$ -
EMSAD 06 TLACOTEPEC	\$ -	\$ -
EMSAD 07 JUMILTEPEC	\$ -	\$ -
EMSAD 08 TOTOLAPAN	\$ -	\$ -
EMSAD 09 MICHAPA	\$ -	\$ -
EMSAD 10 TLAYACAPAN	\$ -	\$ -
DIRECCION ADMINISTRATIVA	\$ -	\$ -
DIRECCION GENERAL	\$ -	\$ -
SUMA	\$ -	\$ -
		\$ -

**ANEXO 2**  
**INTEGRACION DE LA CUENTA DE BANCOS/TESORERIA**

	2020	2021
BBVA BANCOMER CTA. 0112362783 IP	\$ 55,112.18	\$ 145,987.65
BBVA BANCOMER CTA. 0112362910 CON	\$ 122,594.90	\$ 74,731.58
BBVA BANCOMER CTA. 0112362694 FED	\$ 20,035.36	\$ 20,039.37
BBVA BANCOMER CTA. 0112362716 EST	\$ 134,648.79	\$ 170,643.41
BBVA BANCOMER CTA. 0112362805 REF	\$ 55,105.33	\$ 289,275.89
BBVA BANCOMER CTA. 0112362937	\$ 21,353.51	\$ 21,355.66
BBVA BANCOMER CTA. 0112385228 INC	\$ 496,577.60	\$ 543,615.62
BBVA BANCOMER CTA. 0114684109 FED2020	\$ 260,811.60	\$ -
BBVA BANCOMER CTA. 0114684125 EST2020	\$ 48,349.36	\$ 3,019,466.48
BBVA BANCOMER CTA. 0114684265 CONC2020	\$ 78,708.36	\$ 464,224.61
BBVA BANCOMER CTA. 0115751705 EST 2020	\$ 366,576.03	\$ -
BBVA BANCOMER CTA. 0116218547 EST2021	\$ -	\$ (28,018.42)
BBVA BANCOMER CTA. 0116439888 FED2021	\$ -	\$ 512,574.63
BBVA BANCOMER CTA. 0117877986 FED 2022	\$ -	\$ 1.00
SANTANDER CTA. 65-50703322-1 FED	\$ 11,080.44	\$ 11,080.44
SANTANDER CTA. 65-50703349-6 CON	\$ 102,031.13	\$ 162,947.73
SANTANDER CTA. 65-50724488-7 EST	\$ 10,000.00	\$ 10,000.00
SANTANDER CTA. 65-50724366-5 FED	\$ 16,221.43	\$ 16,221.43
<b>SUMA</b>	<b>\$ 1,799,206.02</b>	<b>\$ 5,434,147.08</b>

**ANEXO 3**  
**INTEGRACION DE LA CUENTA DE INVERSIONES FINANCIERAS DE CORTO PLAZO**

	2020	2021
INVERSIONES BBVA BANCOMER CTA. 112362805	\$ 147,637.62	\$ 11,493,198.64
INVERSIONES BBVA BANCOMER CTA. 114684109	\$ 8,771,720.41	\$ -
INVERSIONES BBVA BANCOMER CTA. 114684125	\$ 16,536,801.94	\$ -
INVERSIONES BBVA BANCOMER CTA. 112318547	\$ -	\$ 2,608,223.78
INVERSIONES BBVA BANCOMER CTA. 116439888	\$ -	\$ 18,542,200.98
<b>SUMA</b>	<b>\$ 25,456,159.97</b>	<b>\$ 32,643,623.40</b>

**ANEXO 4**  
**INTEGRACION DE LA CUENTA DE DEUDORES POR COBRAR A CORTO PLAZO**

	2020	2021
GOBIERNO DEL ESTADO DE MORELOS	\$ 1,263,302.41	\$ 1,263,302.41
EDUARDO PINEDA BERMÚDEZ	\$ 6,000.02	\$ 6,000.02
MARIA DEL ROSARIO ZAGAL RODRIGUEZ	\$ 5,932.00	\$ -
DIRECCION GENERAL	\$ 41,510.11	\$ 6,784.95
PLANTEL 01	\$ 1,180.00	\$ 1,180.00
PLANTEL 02	\$ 880.00	\$ 880.00
PLANTEL 03	\$ 880.00	\$ 880.00
PLANTEL 07	\$ 97.00	\$ 97.00
MOISES VILCHIS LOPEZ	\$ 18,036.00	\$ -
MIRIAM HERNANDEZ ORTIZ	\$ 8,442.63	\$ 8,442.63
ACTUALIZACIONES/RECARGOS (P.P.)	\$ 66,345.23	\$ 66,345.23
VELAZQUEZ JAIME IRWING	\$ 259.99	\$ 259.99
HERNANDEZ ALVAREZ FERNANDO	\$ 305.20	\$ -
AGUIRRE ESPITIA RAUL	\$ 17,849.07	\$ -
ELISA MIROSLAVA CARREÑO FRANCO	\$ 11,662.40	\$ 162.40
FILIBERTO JAIMES SAMANO	\$ 1,580.00	\$ -
CARMEN ESTELA DIAZ HERRERA	\$ 51.00	\$ 51.00
VERONICA GUERRERO SANDOVAL	\$ -	\$ 25,680.00
ROBERTO ZAVALA Z	\$ (175.42)	\$ 57,971.60
MARIA DE JESUS LIEVANOS CARRANZA	\$ 20,000.00	\$ -
ABRAHAM VLADIMIR MACEDO BARRIOS	\$ 91,583.89	\$ 91,583.89
RAFAEL ARELLANO RENDON	\$ 11,082.00	\$ 11,082.00
MARIA SIRENIA GARCIA ROJAS	\$ 5,492.07	\$ -
<b>SUMA</b>	<b>\$ 1,572,295.60</b>	<b>\$ 1,540,703.12</b>

**ANEXO 5**  
**INTEGRACION DE LA CUENTA DE DEUDORES A LARGO PLAZO**

	2020	2021
DEPOSITO EN GARANTIA CFE	\$ 61,213.20	\$ 61,213.20
DEPOSITO EN GARANTIA TELCEL	\$ 800.00	\$ 800.00
DEUDORES DIVERSOS A LARGO PLAZO	\$ 199,000.00	\$ 199,000.00
<b>SUMA</b>	<b>\$ 261,013.20</b>	<b>\$ 261,013.20</b>



**ANEXO 6**  
**INTEGRACION DE LA CUENTA DE BIENES INMUEBLES**

	2020	2021
TERRENOS	\$ 14,797,596.20	\$ 14,797,596.20
EDIFICIOS NO HABITACIONALES	\$ 4,772,019.20	\$ 4,772,019.20
<b>SUMA</b>	<b>\$ 19,569,615.40</b>	<b>\$ 19,569,615.40</b>

**ANEXO 7**  
**INTEGRACION DE LA CUENTA DE BIENES MUEBLES**

	2020	2021
MOBILIARIO Y EQUIPO DE ADMINISTRACION	\$ 33,340,814.24	\$ 33,400,646.83
MOBILIARIO Y EQUIPO EDUCACIONAL Y RECREATIVO	\$ 790,711.43	\$ 790,711.43
EQUIPO E INSTRUMENTAL MEDICO Y DE LABORATORIO	\$ 7,271,242.46	\$ 7,271,242.46
EQUIPO DE TRANSPORTE	\$ 2,450,515.28	\$ 2,450,515.28
MAQUINARIA, OTROS EQUIPOS Y HERRAMIENTAS	\$ 755,379.15	\$ 755,379.15
SOFTWARE	\$ 318,877.50	\$ 346,377.50
LICENCIAS	\$ 244,012.97	\$ 244,012.97
<b>SUMA</b>	<b>\$ 45,171,553.03</b>	<b>\$ 45,258,885.62</b>

**ANEXO 8**  
**INTEGRACION DE CUENTAS POR PAGAR A CORTO PLAZO**

	2020	2021
PRESTACIONES POR PAGAR	\$ 501,057.31	\$ 5,545,411.30
SUELDOS POR PAGAR	\$ 1,241,944.85	\$ 58,863.27
PENSION ALIMENTICIA	\$ 23,748.08	\$ (0.44)
CUOTA SINDICAL SUTCOBAEM	\$ -	\$ 22,225.64
GRATIFICACION/PRIMA	\$ 27,376,432.97	\$ 15,676,612.53
CUOTAS SINDICALES EMSAD'S	\$ -	\$ 7,942.01
NOMINA PUENTE	\$ 19,599.76	\$ 20,455.35
OTRAS PRESTACIONES	\$ 878,235.31	\$ 950,502.31
PENSIONES DE RETIRO POR PAGAR	\$ 406,848.95	\$ 9,906,169.39
INDEMNIZACIONES	\$ 1,381,140.74	\$ 1,381,140.74
FINIQUITOS POR PAGAR	\$ 2,700,702.54	\$ 4,204,311.43
ESTIMULO A LA CALIDAD Y DESEMPEÑO	\$ 106,358.45	\$ 106,358.45
AGUINALDO DE PRIMA QUINQUENAL	\$ 347,849.02	\$ 5,144,327.09
GRATIFICACION POR JUBILACION (17 Y 19 DIAS)	\$ 16,481,742.74	\$ 21,188,712.11
BONO AL DESEMPEÑO DIRECTIVO	\$ 386,000.00	\$ 597,000.00
GRATIFICACION DE FIN DE AÑO P.D.	\$ 250,869.68	\$ 250,869.68
REMUNERACIONES POR PAGAR AL PERSONAL	\$ 108,113.96	\$ 108,113.96
CUOTAS PARA LA VIVIENDA INFONAVIT	\$ 1,214,668.43	\$ 1,301,186.79
SEGURO RETIRO, CESANTIA Y VEJEZ	\$ 1,513,770.94	\$ 1,630,676.22
AMORTIZACION CREDITO INFONAVIT	\$ 557,858.66	\$ 517,810.97
CUOTAS AL IMSS	\$ 971,742.16	\$ 1,128,317.28
APORTACIONES SEGURO VIDA P/TRABAJADORES	\$ 208,104.00	\$ 102,768.00
SEGUROS METLIFE	\$ 135,241.45	\$ 66,339.98
PROMOBIEN SA DE CV	\$ 126,970.29	\$ 42,390.34
FINANCIERA FORTALEZA SA DE CV SOFOM ENR	\$ -	\$ 67,285.10
LIBERTAD SERVICIOS FINANCIEROS SA	\$ 6,279.00	\$ 5,311.00
CREDITO FONACOT	\$ (24,621.79)	\$ 37,393.20
FAUSTO ANTONIO PAREDES ROSALES	\$ 40,600.00	\$ -
MANTTO. CORRECTIVO DE PLANTELES	\$ 21,675.27	\$ 21,675.27
<b>SUMA</b>	<b>\$ 56,982,932.77</b>	<b>\$ 70,090,168.97</b>

**ANEXO 9**  
**INTEGRACION DE LA CUENTA RETENCIONES Y CONTRIBUCIONES POR PAGAR A CORTO PLAZO**

	2020	2021
ISR RETENIDO	\$ 4,782,074.11	\$ 4,921,015.49
IMSS RETENIDO	\$ 303,353.26	\$ 324,826.03
2% SOBRE NOMINAS	\$ 5,460,362.23	\$ 5,455,770.60
<b>SUMA</b>	<b>\$ 10,545,789.60</b>	<b>\$ 10,701,612.12</b>

**ANEXO 10**  
**INTEGRACION DE LA CUENTA FONDOS DE GARANTIA A CORTO PLAZO**

	2020	2021
DEPOSITO EN GARANTIA POR PERMISIONES	\$ 178,257.55	\$ 178,257.55
<b>SUMA</b>	<b>\$ 178,257.55</b>	<b>\$ 178,257.55</b>

**ANEXO 11**  
**OTRAS PROVISIONES A CORTO PLAZO**

	2020	2021
GALLARDO MALDONADO RICARDO	\$ 8,763.00	\$ 8,763.00
ARJO SOLUCIONES INTELIGENTES DE NEGOCIOS SC	\$ 120,000.00	\$ -
MARISOL MUÑOZ ESTRADA	\$ 861.52	\$ 861.52
<b>SUMA</b>	<b>\$ 129,624.52</b>	<b>\$ 9,624.52</b>

**ANEXO 12**  
**OTROS PASIVOS A CORTO PLAZO**

	2020	2021
CHEQUES CANCELADOS	\$ 33,159.92	\$ 57,897.80
PROVISION PARA CHEQUES NO COBRADOS	\$ 207,256.64	\$ 207,256.64
MATERIALES Y UTILES DE OFICINA	\$ 213,500.39	\$ 213,500.39
GOBIERNO DEL ESTADO DE MORELOS	\$ 25,765,221.62	\$ 20,915,221.62
INSTITUTO MEXICANO DEL SEGURO SOCIAL	\$ 24,890.34	\$ 24,890.34
MATERIALES Y SUMINISTROS	\$ 372,405.38	\$ 334,180.80
RENDIMIENTOS PENDIENTES DE PAGAR FED.	\$ -	\$ 216,665.38
<b>SUMA</b>	<b>\$ 26,616,434.29</b>	<b>\$ 21,969,612.97</b>

**ANEXO 13**  
**DONACIONES DE CAPITAL**

	2020	2021
CAMIONETA TOYOTA HIACE	\$ 398,576.00	\$ 398,576.00
CAMIONETA TOYOTA HIACE	\$ 398,576.00	\$ 398,576.00
CAMIONETA TOYOTA HIACE	\$ 398,576.00	\$ 398,576.00
INSTALACIONES P09 ATLATLAHUACAN	\$ 6,038,350.00	\$ 6,038,350.00
INSTALACIONES E05 HUEYAPAN	\$ 13,531,265.20	\$ 13,531,265.20
PINTARRÓN	\$ 3,410.40	\$ 3,410.40
PINTARRÓN	\$ 3,410.40	\$ 3,410.40
VIDEO PROYECTOR	\$ 12,156.80	\$ 12,156.80
VIDEO PROYECTOR	\$ 12,156.80	\$ 12,156.80
<b>SUMA</b>	<b>\$ 20,796,477.60</b>	<b>\$ 20,796,477.60</b>

**ANEXO 14**  
**INTEGRACION DE LA CUENTA DE INGRESOS POR VENTA DE BIENES Y SERVICIOS**

	2020	2021
VENTA DE FICHAS PARA EXAMEN DE ADMISION	\$ 1,740,510.00	\$ 1,873,194.00
INGRESOS POR PERMISIONES	\$ 189,153.99	\$ -
OTROS INGRESOS	\$ 37,630.12	\$ (4,470.37)
APORTACION PRIMER SEMESTRE	\$ 6,511,601.00	\$ 6,810,230.00
APORTACION SEMESTRAL	\$ 19,403,381.00	\$ 16,993,570.00
OTRAS APORTACIONES	\$ 1,635,017.00	\$ 1,610,420.00
CURSO REMEDIAL	\$ 304,160.00	\$ 133,080.00
<b>SUMA</b>	<b>\$ 29,821,453.11</b>	<b>\$ 27,416,023.63</b>

**ANEXO 15**  
**INTEGRACION DE LA CUENTA DE TRANSFERENCIAS**  
**ASIGNACIONES, SUBSIDIOS Y OTRAS AYUDAS**

	2020	2021
TRANSFERENCIAS ESTATALES	\$ 150,181,622.75	\$ 184,126,758.75
RECURSOS DEVENGADOS DEL EJERCICIO ANTERIOR	\$ -	\$ 9,909,362.75
SUBSIDIO FEDERAL	\$ 103,269,245.00	\$ 110,337,629.00
RECURSOS DEVENGADOS DEL EJERCICIO ANTERIOR	\$ 12,861,427.05	\$ 4,041,630.50
<b>SUMA</b>	<b>\$ 266,312,294.80</b>	<b>\$ 308,415,381.00</b>

**ANEXO 16**  
**INTEGRACION DE LA CUENTA OTROS INGRESOS Y BENEFICIOS**

	2020	2021
RENDIMIENTOS DG	\$ 548,200.54	\$296,873.94
<b>SUMA</b>	<b>\$ 548,200.54</b>	<b>\$ 296,873.94</b>

ANEXO 17  
INTEGRACION DE LA CUENTA GASTOS DE FUNCIONAMIENTO

	2020	2021
SERVICIOS PERSONALES	\$ 199,006,871.58	\$ 217,182,364.03
MATERIALES Y SUMINISTROS	\$ 7,419,439.70	\$ 6,528,704.95
SERVICIOS GENERALES	\$ 10,648,938.86	\$ 11,990,534.19
PENSIONES Y JUBILACIONES	\$ 83,438,397.20	\$ 96,717,887.06
OTROS GASTOS Y PÉRDIDAS (ESTIMACIONES, DEPRECIACIONES, DETERIOROS, OBSOLESCENCIA Y AMORTIZACIONES)	\$ 732,985.65	\$ 459,914.09
<b>SUMA</b>	<b>\$ 301,246,632.99</b>	<b>\$ 332,879,404.32</b>



Cuenta Pública Anual 2021  
COLEGIO DE BACHILLERES DEL ESTADO DE MORELOS  
Conciliación entre los Ingresos Presupuestarios y Contables  
Del 1 de enero al 31 de diciembre de 2021  
(Pesos)



<b>1. Total de Ingresos Presupuestarios</b>	<b>322,176,932</b>
<b>2. Más Ingresos Contables No Presupuestarios</b>	<b>13,951,347</b>
2.1 Ingresos Financieros	-
2.2 Incremento por Variación de Inventarios	-
2.3 Disminución del Exceso de Estimaciones por Pérdida o Deterioro u Obsolescencia	-
2.4 Disminución del Exceso de Provisiones	-
2.5 Otros Ingresos y Beneficios Varios	-
2.6 Otros Ingresos Contables No Presupuestarios	13,951,347
<b>3. Menos Ingresos Presupuestarios No Contables</b>	<b>-</b>
3.1 Aprovechamientos Patrimoniales	-
3.2 Ingresos Derivados de Financiamientos	-
3.3 Otros Ingresos Presupuestarios No Contables	-
<b>4. Total de Ingresos Contables</b>	<b>336,128,279</b>




Cuenta Pública Anual 2021  
COLEGIO DE BACHILLERES DEL ESTADO DE MORELOS  
Conciliación entre los Egresos Presupuestarios y los Gastos Contables  
Del 1 de enero al 31 de diciembre de 2021  
(Pesos)



MORELOS

<b>1. Total de Egresos Presupuestarios</b>	<b>345,793,856</b>
<b>2. Menos Egresos Presupuestarios No Contables</b>	<b>13,337,333</b>
2.1 Materias Primas y Materiales de Producción y Comercialización	-
2.2 Materiales y Suministros	-
2.3 Mobiliario y Equipo de Administración	-
2.4 Mobiliario y Equipo Educativo y Recreativo	-
2.5 Equipo e Instrumental Médico y de Laboratorio	-
2.6 Vehículos y Equipo de Transporte	-
2.7 Equipo de Defensa y Seguridad	-
2.8 Maquinaria, Otros Equipos y Herramientas	-
2.9 Activos Biológicos	-
2.10 Bienes Inmuebles	-
2.11 Activos Intangibles	-
2.12 Obra Pública en Bienes de Dominio Público	-
2.13 Obra Pública en Bienes Propios	-
2.14 Acciones y Participaciones de Capital	-
2.15 Compra de Títulos y Valores	-
2.16 Concesión de Préstamos	-
2.17 Inversiones en Fideicomisos, Mandatos y Otros Análogos	-
2.18 Provisiones para Contingencias y Otras Erogaciones Especiales	-
2.19 Amortización de la Deuda Pública	-
2.20 Adeudos de Ejercicios Fiscales Anteriores (ADEFAS)	13,250,000
2.21 Otros Egresos Presupuestarios No Contables	87,333
<b>3. Más Gastos Contables No Presupuestarios</b>	<b>422,881</b>
3.1 Estimaciones, Depreciaciones, Deterioros, Obsolescencia y Amortizaciones	459,909
3.2 Provisiones	-
3.3 Disminución de Inventarios	-
3.4 Aumento por Insuficiencia de Estimaciones por Pérdida o Deterioro u Obsolescencia	-
3.5 Aumento por Insuficiencia de Provisiones	-
3.6 Otros Gastos	3
3.7 Otros Gastos Contables No Presupuestarios	(37,031)
<b>4. Total de Gastos Contables</b>	<b>332,879,404</b>





Colegio de Bachilleres  
del Estado de Morelos

# Información Presupuestaria

CUENTA PÚBLICA ANUAL | 2021  
COLEGIO DE BACHILLERES DEL ESTADO DE MORELOS  
ENERO - DICIEMBRE



Conta Pública Anual 2021  
 COLEGIO DE BACHILLERES DEL ESTADO DE MORELOS  
 Balance Presupuestario - LOF  
 Del 1 de enero al 31 de diciembre de 2021  
 (Pesos)



MORELOS

Concepto	Estimado / Aprobado	Devengado	Recaudado / Pagado
<b>A. Ingresos Totales (A = A1 + A2 + A3)</b>	296,408,608	322,176,932	322,176,932
A1. Ingresos de Libre Disposición	189,204,000	211,839,303	211,839,303
A2. Transferencias Federales Etiquetadas	107,204,608	110,337,629	110,337,629
A3. Financiamiento Neto	-	-	-
<b>B. Egresos Presupuestarios (B = B1 + B2)</b>	296,408,608	345,793,856	294,131,310
B1. Gasto No Etiquetado (sin incluir Amortización de la Deuda Pública)	189,204,000	235,456,228	200,241,991
B2. Gasto Etiquetado (sin incluir Amortización de la Deuda Pública)	107,204,608	110,337,628	93,889,319
<b>C. Remanentes del Ejercicio Anterior (C = C1 + C2)</b>	-	-	-
C1. Remanentes de Ingresos de Libre Disposición aplicados en el periodo	-	-	-
C2. Remanentes de Transferencias Federales Etiquetadas aplicados en el periodo	-	-	-
<b>I. Balance Presupuestario (I = A - B + C)</b>	-	(23,616,924)	28,045,622
<b>II. Balance Presupuestario sin Financiamiento Neto (II = I - A3)</b>	-	(23,616,924)	28,045,622
<b>III. Balance Presupuestario sin Financiamiento Neto y sin Remanentes del Ejercicio Anterior (III = II - C)</b>	-	(23,616,924)	28,045,622

Concepto	Aprobado	Devengado	Pagado
<b>E. Intereses, Comisiones y Gastos de la Deuda (E = E1 + E2)</b>	-	-	-
E1. Intereses, Comisiones y Gastos de la Deuda con Gasto No Etiquetado	-	-	-
E2. Intereses, Comisiones y Gastos de la Deuda con Gasto Etiquetado	-	-	-
<b>IV. Balance Primario (IV = III + E)</b>	-	(23,616,924)	28,045,622

Concepto	Estimado / Aprobado	Devengado	Recaudado / Pagado
<b>F. Financiamiento (F = F1 + F2)</b>	-	-	-
F1. Financiamiento con Fuente de Pago de Ingresos de Libre Disposición	-	-	-
F2. Financiamiento con Fuente de Pago de Transferencias Federales Etiquetadas	-	-	-
<b>G. Amortización de la Deuda (G = G1 + G2)</b>	-	-	-
G1. Amortización de la Deuda Pública con Gasto No Etiquetado	-	-	-
G2. Amortización de la Deuda Pública con Gasto Etiquetado	-	-	-
<b>A3. Financiamiento Neto (A3 = F - G)</b>	-	-	-

Concepto	Estimado / Aprobado	Devengado	Recaudado / Pagado
A1. Ingresos de Libre Disposición	189,204,000	211,839,303	211,839,303
A3.1 Financiamiento Neto con Fuente de Pago de Ingresos de Libre Disposición (A3.1 = F1 - G1)	-	-	-
F1. Financiamiento con Fuente de Pago de Ingresos de Libre Disposición	-	-	-
G1. Amortización de la Deuda Pública con Gasto No Etiquetado	-	-	-
B1. Gasto No Etiquetado (sin incluir Amortización de la Deuda Pública)	189,204,000	235,456,228	200,241,991
C1. Remanentes de Ingresos de Libre Disposición aplicados en el periodo	-	-	-
<b>V. Balance Presupuestario de Recursos Disponibles (V = A1 + A3.1 - B1 + C1)</b>	-	(23,616,925)	11,597,312
<b>VI. Balance Presupuestario de Recursos Disponibles sin Financiamiento Neto (VI = V - A3.1)</b>	-	(23,616,925)	11,597,312

Concepto	Estimado / Aprobado	Devengado	Recaudado / Pagado
A2. Transferencias Federales Etiquetadas	107,204,608	110,337,629	110,337,629
A3.2 Financiamiento Neto con Fuente de Pago de Transferencias Federales Etiquetadas (A3.2 = F2 - G2)	-	-	-
F2. Financiamiento con Fuente de Pago de Transferencias Federales Etiquetadas	-	-	-
G2. Amortización de la Deuda Pública con Gasto Etiquetado	-	-	-
B2. Gasto Etiquetado (sin incluir Amortización de la Deuda Pública)	107,204,608	110,337,628	93,889,319
C2. Remanentes de Transferencias Federales Etiquetadas aplicados en el periodo	-	-	-
<b>VII. Balance Presupuestario de Recursos Etiquetados (VII = A2 + A3.2 - B2 + C2)</b>	-	1	16,448,310
<b>VIII. Balance Presupuestario de Recursos Etiquetados sin Financiamiento Neto (VIII = VII - A3.2)</b>	-	1	16,448,310



Cuenta Pública Anual 2021  
**COLEGIO DE BACHILLERES DEL ESTADO DE MORELOS**  
 Estado Analítico de Ingresos  
 Del 1 de enero al 31 de diciembre de 2021  
 (Pesos)



Rubro de Ingresos	Ingreso					Diferencia (6 = 5 - 1)
	Estimado	Ampliaciones y Reducciones	Modificado	Devengado	Recaudado	
	(1)	(2)	(3 = 1 + 2)	(4)	(5)	
Impuestos	-	-	-	-	-	-
Cuotas y Aportaciones de Seguridad Social	-	-	-	-	-	-
Contribuciones de Mejoras	-	-	-	-	-	-
Derechos	-	-	-	-	-	-
Productos	-	-	-	-	-	-
Aprovechamientos	-	-	-	-	-	-
Ingresos por Venta de Bienes, Prestación de Servicios y Otros Ingresos	29,500,000	(1,787,457)	27,712,543	27,712,544	27,712,544	(1,787,456)
Participaciones, Aportaciones, Convenios, Incentivos Derivados de la Colaboración Fiscal y Fondos Distintos de Aportaciones	-	-	-	-	-	-
Transferencias, Asignaciones, Subsidios y Subvenciones, y Pensiones y Jubilaciones	266,908,608	50,631,818	317,540,426	294,464,388	294,464,388	27,555,780
Ingresos Derivados de Financiamientos	-	-	-	-	-	-
<b>Total</b>	<b>296,408,608</b>	<b>48,844,361</b>	<b>345,252,969</b>	<b>322,176,932</b>	<b>322,176,932</b>	<b>25,768,324</b>
				Ingresos excedentes		

Estado Analítico de Ingresos Por Fuente de Financiamiento	Ingreso					Diferencia (6 = 5 - 1)
	Estimado	Ampliaciones y Reducciones	Modificado	Devengado	Recaudado	
	(1)	(2)	(3 = 1 + 2)	(4)	(5)	
Ingresos del Poder Ejecutivo Federal o Estatal y de los Municipios	-	-	-	-	-	-
Impuestos	-	-	-	-	-	-
Cuotas y Aportaciones de Seguridad Social	-	-	-	-	-	-
Contribuciones de Mejoras	-	-	-	-	-	-
Derechos	-	-	-	-	-	-
Productos <sup>1</sup>	-	-	-	-	-	-
Aprovechamientos <sup>2</sup>	-	-	-	-	-	-
Participaciones, Aportaciones, Convenios, Incentivos Derivados de la Colaboración Fiscal y Fondos Distintos de Aportaciones	-	-	-	-	-	-
Transferencias, Asignaciones, Subsidios y Subvenciones, y Pensiones y Jubilaciones	-	-	-	-	-	-
Ingresos de los Entes Públicos de los Poderes Legislativo y Judicial, de los Órganos Autónomos y del Sector Paraestatal o Paramunicipal, así como de las Empresas Productivas del Estado	296,408,608	48,844,361	345,252,969	322,176,932	322,176,932	25,768,324
Cuotas y Aportaciones de Seguridad Social	-	-	-	-	-	-
Productos <sup>1</sup>	-	-	-	-	-	-
Ingresos por Venta de Bienes, Prestación de Servicios y Otros Ingresos <sup>3</sup>	29,500,000	(1,787,457)	27,712,543	27,712,544	27,712,544	(1,787,456)
Transferencias, Asignaciones, Subsidios y Subvenciones, y Pensiones y Jubilaciones	266,908,608	50,631,818	317,540,426	294,464,388	294,464,388	27,555,780
Ingresos Derivados de Financiamientos	-	-	-	-	-	-
Ingresos Derivados de Financiamientos	-	-	-	-	-	-
<b>Total</b>	<b>296,408,608</b>	<b>48,844,361</b>	<b>345,252,969</b>	<b>322,176,932</b>	<b>322,176,932</b>	<b>25,768,324</b>
				Ingresos excedentes		

<sup>1</sup> Incluye intereses que generan las cuentas bancarias de los entes públicos en productos.

<sup>2</sup> Incluye donativos en efectivo del Poder Ejecutivo, entre otros aprovechamientos.

<sup>3</sup> Se refiere a los ingresos propios obtenidos por los Poderes Legislativo y Judicial, los Órganos Autónomos y las entidades de la administración pública paraestatal y paramunicipal, por sus actividades diversas no inherentes a su operación que generan recursos y que no sean ingresos por venta de bienes o prestación de servicios, tales como donativos en efectivo, entre otros.



Cuenta Pública Anual 2021  
**COLEGIO DE BACHILLERES DEL ESTADO DE MORELOS**  
 Estado Analítico de Ingresos Detallado - LDF  
 Del 1 de enero al 31 de diciembre de 2021  
 (Pesos)



Concepto	Ingreso					Diferencia
	Estimado	Ampliaciones/ (Reducciones)	Modificado	Devengado	Recaudado	
<b>Ingresos de Libre Disposición</b>						
<i>Impuestos</i>	-	-	-	-	-	-
<i>Cuotas y Aportaciones de Seguridad Social</i>	-	-	-	-	-	-
<i>Contribuciones de Mejoras</i>	-	-	-	-	-	-
<i>Derechos</i>	-	-	-	-	-	-
<i>Productos</i>	-	-	-	-	-	-
<i>Aprovechamientos</i>	-	-	-	-	-	-
<i>Ingresos por Venta de Bienes y Prestación de Servicios</i>	29,500,000	(1,866,227)	27,633,773	27,633,773	27,633,773	(1,866,227)
<i>Participaciones</i>	-	-	-	-	-	-
Fondo General de Participaciones	-	-	-	-	-	-
Fondo de Fomento Municipal	-	-	-	-	-	-
Fondo de Fiscalización y Recaudación	-	-	-	-	-	-
Fondo de Compensación	-	-	-	-	-	-
Fondo de Extracción de Hidrocarburos	-	-	-	-	-	-
Impuesto Especial Sobre Producción y Servicios	-	-	-	-	-	-
0.136% de la Recaudación Federal Participable	-	-	-	-	-	-
3.17% Sobre Extracción de Petróleo	-	-	-	-	-	-
Gasolinas y Diésel	-	-	-	-	-	-
Fondo del Impuesto Sobre la Renta	-	-	-	-	-	-
Fondo de Estabilización de los Ingresos de las Ent. Fed.	-	-	-	-	-	-
<i>Incentivos Derivados de la Colaboración Fiscal</i>	-	-	-	-	-	-
Tenencia o Uso de Vehículos	-	-	-	-	-	-
Fondo de Compensación ISAN	-	-	-	-	-	-
Impuesto Sobre Automóviles Nuevos	-	-	-	-	-	-
Fondo de Compensación de Repecos-Intermedios	-	-	-	-	-	-
Otros Incentivos Económicos	-	-	-	-	-	-
<i>Transferencias y Asignaciones</i>	159,704,000	47,498,797	207,202,797	184,126,759	184,126,759	24,422,759
<i>Convenios</i>	-	-	-	-	-	-
Otros Convenios y Subsidios	-	-	-	-	-	-
<i>Otros Ingresos de Libre Disposición</i>	-	78,770	78,770	78,771	78,771	78,771
Participaciones en Ingresos Locales	-	78,770	78,770	78,771	78,771	78,771
Otros Ingresos de Libre Disposición	-	-	-	-	-	-
<b>Total de Ingresos de Libre Disposición</b>	<b>189,204,000</b>	<b>45,711,340</b>	<b>234,915,340</b>	<b>211,839,303</b>	<b>211,839,303</b>	<b>22,635,303</b>
<b>Ingresos Excedentes de Ingresos de Libre Disposición</b>						
<b>Transferencias Federales Etiquetadas</b>						
<i>Aportaciones</i>	-	-	-	-	-	-
Fondo de Aport. para la Nómina Educativa y Gto. Op.	-	-	-	-	-	-
Fondo de Aportaciones para los Servicios de Salud	-	-	-	-	-	-
Fondo de Aportaciones para la Infraestructura Social	-	-	-	-	-	-
Fondo de Aport. para el Fortalecimiento de los Municipios y de las Demarcaciones Territoriales del Distrito Federal	-	-	-	-	-	-
Fondo de Aportaciones Múltiples	-	-	-	-	-	-
Fondo de Aport. para la Educación Tec. y de Adultos	-	-	-	-	-	-
Fondo de Aportaciones para la Seguridad Pública de los Estados y del Distrito Federal	-	-	-	-	-	-
Fondo de Aportaciones para el Fortalecimiento de las Entidades Federativas	-	-	-	-	-	-
<i>Convenios</i>	-	-	-	-	-	-
Convenios de Protección Social en Salud	-	-	-	-	-	-
Convenios de Descentralización	-	-	-	-	-	-
Convenios de Reasignación	-	-	-	-	-	-
Otros Convenios y Subsidios	-	-	-	-	-	-
<i>Fondos Distintos de Aportaciones</i>	-	-	-	-	-	-
Fondo para Entidades Federativas y Municipios Productores de Hidrocarburos	-	-	-	-	-	-
Fondo Minero	-	-	-	-	-	-
<i>Transferencias, Asignaciones, Subsidios y Subvenciones, y Pensiones y Jubilaciones</i>	107,204,608	3,133,021	110,337,629	110,337,629	110,337,629	3,133,021
<i>Otras Transferencias Federales Etiquetadas</i>	-	-	-	-	-	-
<b>Total de Transferencias Federales Etiquetadas</b>	<b>107,204,608</b>	<b>3,133,021</b>	<b>110,337,629</b>	<b>110,337,629</b>	<b>110,337,629</b>	<b>3,133,021</b>
<b>Ingresos Derivados de Financiamientos</b>						
<i>Ingresos Derivados de Financiamientos</i>	-	-	-	-	-	-
<b>Total de Ingresos</b>	<b>296,408,608</b>	<b>48,844,361</b>	<b>345,252,969</b>	<b>322,176,932</b>	<b>322,176,932</b>	<b>25,768,324</b>
<b>Datos Informativos</b>						
1. Ingresos Derivados de Financiamientos con Fuente de Pago de Ingresos de Libre Disposición	-	-	-	-	-	-
2. Ingresos Derivados de Financiamientos con Fuente de Pago de Transferencias Federales Etiquetadas	-	-	-	-	-	-
3. Ingresos Derivados de Financiamientos	-	-	-	-	-	-



Cuenta Pública Anual 2021  
**COLEGIO DE BACHILLERES DEL ESTADO DE MORELOS**  
 Estado Analítico del Ejercicio del Presupuesto de Egresos  
 Clasificación por Objeto del Gasto (Capítulo y Concepto)  
 Del 1 de enero al 31 de diciembre de 2021  
 (Pesos)



**MORELOS**

Concepto	Egresos					Subejercicio
	Aprobado	Ampliaciones/ (Reducciones)	Modificado	Devengado	Pagado	
	1	2	3 = (1 + 2)	4	5	
<b>Servicios Personales</b>	210,874,002	6,345,398	217,219,400	217,219,400	186,565,429	-
Remuneraciones al Personal de Carácter Permanente	101,197,145	(3,970,913)	97,226,232	97,226,232	96,492,063	-
Remuneraciones al Personal de Carácter Transitorio	-	-	-	-	-	-
Remuneraciones Adicionales y Especiales	38,465,047	14,416,751	52,881,798	52,881,798	35,279,003	-
Seguridad Social	29,914,659	(61,614)	29,853,236	29,853,236	25,793,137	-
Otras Prestaciones Sociales y Económicas	38,096,960	(4,355,344)	33,741,616	33,741,616	26,190,744	-
Previsiones	-	-	-	-	-	-
Pago de Estímulos a Servidores Públicos	3,209,000	316,518	3,516,518	3,516,518	2,810,482	-
<b>Materiales y Suministros</b>	8,425,264	(1,896,559)	6,528,705	6,528,705	3,632,630	-
Materiales de Administración, Emisión de Documentos y Artículos Oficiales	2,460,000	210,833	2,670,833	2,670,833	1,509,677	-
Alimentos y Utensilios	144,000	(47,670)	96,330	96,330	95,260	-
Materias Primas y Materiales de Producción y Comercialización	-	-	-	-	-	-
Materiales y Artículos de Construcción y de Reparación	1,618,132	(1,471,598)	146,534	146,534	146,534	-
Productos Químicos, Farmacéuticos y de Laboratorio	310,000	1,291,022	1,601,022	1,601,022	4,819	-
Combustibles, Lubricantes y Aditivos	348,000	(75,201)	272,799	272,799	272,799	-
Vestuario, Blancos, Prendas de Protección y Artículos Deportivos	1,120,000	(819,723)	300,277	300,277	271,912	-
Materiales y Suministros Para Seguridad	-	-	-	-	-	-
Herramientas, Refacciones y Accesorios Menores	2,425,132	(983,872)	1,441,260	1,441,260	932,009	-
<b>Servicios Generales</b>	12,067,195	(76,664)	11,990,531	11,990,531	7,839,790	-
Servicios Básicos	1,856,096	(317)	1,855,779	1,855,779	1,782,335	-
Servicios de Arrendamiento	601,200	16,000	617,200	617,200	617,200	-
Servicios Profesionales, Científicos, Técnicos y Otros Servicios	1,028,000	(188,022)	839,978	839,978	820,411	-
Servicios Financieros, Bancarios y Comerciales	1,372,000	(328,303)	1,043,697	1,043,697	1,043,697	-
Servicios de Instalación, Reparación, Mantenimiento y Conservación	2,786,899	1,200,160	3,986,999	3,986,999	494,677	-
Servicios de Comunicación Social y Publicidad	-	-	-	-	-	-
Servicios de Traslado y Viáticos	716,000	(619,500)	96,500	96,500	96,500	-
Servicios Oficiales	190,000	10,419	200,419	200,419	200,419	-
Otros Servicios Generales	3,517,000	(167,041)	3,349,959	3,349,959	2,784,551	-
<b>Transferencias, Asignaciones, Subsidios y Otras Ayudas</b>	42,632,147	53,544,853	96,177,000	96,717,887	82,788,461	(540,887)
Transferencias Internas y Asignaciones al Sector Público	-	-	-	-	-	-
Transferencias al Resto del Sector Público	-	-	-	-	-	-
Subsidios y Subvenciones	-	-	-	-	-	-
Ayudas Sociales	-	-	-	-	-	-
Pensiones y Jubilaciones	42,632,147	53,544,853	96,177,000	96,717,887	82,788,461	(540,887)
Transferencias a Fideicomisos, Mandatos y Otros Análogos	-	-	-	-	-	-
Transferencias a la Seguridad Social	-	-	-	-	-	-
Donativos	-	-	-	-	-	-
Transferencias al Exterior	-	-	-	-	-	-
<b>Bienes Muebles, Inmuebles e Intangibles</b>	10,000	77,333	87,333	87,333	55,000	-
Mobiliario y Equipo de Administración	10,000	49,833	59,833	59,833	27,500	-
Mobiliario y Equipo Educativo y Recreativo	-	-	-	-	-	-
Equipo e Instrumental Médico y de Laboratorio	-	-	-	-	-	-
Vehículos y Equipo de Transporte	-	-	-	-	-	-
Equipo de Defensa y Seguridad	-	-	-	-	-	-
Maquinaria, Otros Equipos y Herramientas	-	-	-	-	-	-
Activos Biológicos	-	-	-	-	-	-
Bienes Inmuebles	-	-	-	-	-	-
Activos Intangibles	-	27,500	27,500	27,500	27,500	-
<b>Inversión Pública</b>	-	-	-	-	-	-
Otra Pública en Bienes de Dominio Público	-	-	-	-	-	-
Otra Pública en Bienes Propios	-	-	-	-	-	-
Proyectos Productivos y Acciones de Fomento	-	-	-	-	-	-
<b>Inversiones Financieras y Otras Provisiones</b>	-	-	-	-	-	-
Inversiones Para el Fomento de Actividades Productivas	-	-	-	-	-	-
Acciones y Participaciones de Capital	-	-	-	-	-	-
Compra de Títulos y Valores	-	-	-	-	-	-
Concesión de Préstamos	-	-	-	-	-	-
Inversiones en Fideicomisos, Mandatos y Otros Análogos	-	-	-	-	-	-
Otras Inversiones Financieras	-	-	-	-	-	-
Provisiones para Contingencias y Otras Erogaciones Especiales	-	-	-	-	-	-
<b>Participaciones y Aportaciones</b>	-	-	-	-	-	-
Participaciones	-	-	-	-	-	-
Aportaciones	-	-	-	-	-	-
Convenios	-	-	-	-	-	-
<b>Deuda Pública</b>	22,400,000	(9,150,000)	13,250,000	13,250,000	13,250,000	-
Amortización de la Deuda Pública	-	-	-	-	-	-
Intereses de la Deuda Pública	-	-	-	-	-	-
Comisiones de la Deuda Pública	-	-	-	-	-	-
Gastos de la Deuda Pública	-	-	-	-	-	-
Costo por Coberturas	-	-	-	-	-	-
Apoyos Financieros	-	-	-	-	-	-
Adeudos de Ejercicios Fiscales Anteriores (Adefas)	22,400,000	(9,150,000)	13,250,000	13,250,000	13,250,000	-
<b>Total del Gasto</b>	<b>296,408,608</b>	<b>48,844,361</b>	<b>345,252,969</b>	<b>345,793,856</b>	<b>294,131,310</b>	<b>(540,887)</b>



Conta Pública Anual 2021  
**COLEGIO DE BACHILLERES DEL ESTADO DE MORELOS**  
 Estado Analítico del Ejercicio del Presupuesto de Egresos Detallado - LDF  
 Clasificación por Objeto del Gasto (Capítulo y Concepto)  
 Del 1 de enero al 31 de diciembre de 2021  
 (Pesos)



MORELOS

Concepto	Egresos					
	Aprobado	Ampliaciones / (Reducciones)	Modificado	Devengado	Pagado	Subejercicio
<b>Gasto No Etiquetado</b>	<b>189,204,000</b>	<b>45,711,341</b>	<b>234,915,341</b>	<b>235,456,228</b>	<b>200,241,991</b>	<b>(540,887)</b>
<b>Servicios Personales</b>	<b>111,970,623</b>	<b>3,212,377</b>	<b>115,183,000</b>	<b>115,183,000</b>	<b>94,581,261</b>	-
Remuneraciones al Personal de Carácter Permanente	50,598,572	(5,869,007)	44,729,565	44,729,565	44,640,479	-
Remuneraciones al Personal de Carácter Transitorio	-	-	-	-	-	-
Remuneraciones Adicionales y Especiales	24,166,146	11,563,623	35,729,769	35,729,769	22,591,242	-
Seguridad Social	14,957,425	(2,540,430)	12,416,995	12,416,995	9,487,794	-
Otras Prestaciones Sociales y Económicas	19,048,480	(258,327)	18,790,153	18,790,153	15,051,264	-
Previsiones	-	-	-	-	-	-
Pago de Estímulos a Servidores Públicos	3,200,000	316,518	3,516,518	3,516,518	2,810,482	-
<b>Materiales y Suministros</b>	<b>3,632,632</b>	<b>(1,332,283)</b>	<b>2,300,349</b>	<b>2,300,349</b>	<b>2,234,585</b>	-
Materiales de Admón., Emisión de Doctos. y Art. Oficiales	860,000	311,097	1,171,097	1,171,097	1,171,097	-
Alimentos y Utensilios	144,000	(47,670)	96,330	96,330	95,280	-
Materias Primas y Materiales de Prod. y Comercialización	-	-	-	-	-	-
Materiales y Artículos de Construcción y de Reparación	737,000	(642,381)	94,619	94,619	94,619	-
Productos Químicos, Farmacéuticos y de Laboratorio	155,000	(150,181)	4,819	4,819	4,819	-
Combustibles, Lubricantes y Aditivos	174,000	23,799	197,799	197,799	197,799	-
Vestuario, Blancos, Prendas de Protección y Art. Deportivos	455,000	(452,712)	2,288	2,288	2,288	-
Materiales y Suministros Para Seguridad	-	-	-	-	-	-
Herramientas, Refacciones y Accesorios Menores	1,107,632	(374,235)	733,397	733,397	668,683	-
<b>Servicios Generales</b>	<b>8,558,598</b>	<b>(640,939)</b>	<b>7,917,659</b>	<b>7,917,659</b>	<b>7,332,684</b>	-
Servicios Básicos	1,856,096	(73,761)	1,782,335	1,782,335	1,782,335	-
Servicios de Arrendamiento	601,200	16,000	617,200	617,200	617,200	-
Servicios Profesionales, Científicos, Técnicos y Otros Serv.	514,000	205,978	719,978	719,978	700,411	-
Servicios Financieros, Bancarios y Comerciales	676,000	75,908	751,908	751,908	751,908	-
Servicios de Instalación, Reparación, Mantto. y Conservación	1,044,802	(645,442)	399,360	399,360	399,360	-
Servicios de Comunicación Social y Publicidad	-	-	-	-	-	-
Servicios de Traslado y Viáticos	358,000	(261,500)	96,500	96,500	96,500	-
Servicios Oficiales	-	200,419	200,419	200,419	200,419	-
Otros Servicios Generales	3,508,500	(158,541)	3,349,959	3,349,959	2,784,551	-
<b>Transferencias, Asignaciones, Subsidios y Otras Ayudas</b>	<b>42,632,147</b>	<b>53,544,853</b>	<b>96,177,000</b>	<b>96,717,887</b>	<b>82,788,461</b>	<b>(540,887)</b>
Transferencias Internas y Asignaciones al Sector Público	-	-	-	-	-	-
Transferencias al Resto del Sector Público	-	-	-	-	-	-
Subsidios y Subvenciones	-	-	-	-	-	-
Ayudas Sociales	-	-	-	-	-	-
Pensiones y Jubilaciones	42,632,147	53,544,853	96,177,000	96,717,887	82,788,461	(540,887)
Transferencias a Fideicomisos, Mandatos y Otros Análogos	-	-	-	-	-	-
Transferencias a la Seguridad Social	-	-	-	-	-	-
Donativos	-	-	-	-	-	-
Transferencias al Exterior	-	-	-	-	-	-
<b>Bienes Muebles, Inmuebles e Intangibles</b>	<b>10,000</b>	<b>77,333</b>	<b>87,333</b>	<b>87,333</b>	<b>55,000</b>	-
Mobiliario y Equipo de Administración	10,000	49,833	59,833	59,833	27,500	-
Mobiliario y Equipo Educativo y Recreativo	-	-	-	-	-	-
Equipo e Instrumental Médico y de Laboratorio	-	-	-	-	-	-
Vehículos y Equipo de Transporte	-	-	-	-	-	-
Equipo de Defensa y Seguridad	-	-	-	-	-	-
Maquinaría, Otros Equipos y Herramientas	-	-	-	-	-	-
Activos Biológicos	-	-	-	-	-	-
Bienes Inmuebles	-	-	-	-	-	-
Activos Intangibles	-	27,500	27,500	27,500	27,500	-
<b>Inversión Pública</b>	-	-	-	-	-	-
Obra Pública en Bienes de Dominio Público	-	-	-	-	-	-
Obra Pública en Bienes Propios	-	-	-	-	-	-
Proyectos Productivos y Acciones de Fomento	-	-	-	-	-	-
<b>Inversiones Financieras y Otras Provisiones</b>	-	-	-	-	-	-
Inversiones Para el Fomento de Actividades Productivas	-	-	-	-	-	-
Acciones y Participaciones de Capital	-	-	-	-	-	-
Compra de Títulos y Valores	-	-	-	-	-	-
Concesión de Préstamos	-	-	-	-	-	-
Inversiones en Fideicomisos, Mandatos y Otros Análogos	-	-	-	-	-	-
Fideicomiso de Desastres Naturales (Informativo)	-	-	-	-	-	-
Otras Inversiones Financieras	-	-	-	-	-	-
Provisiones para Contingencias y Otras Erogaciones Especiales	-	-	-	-	-	-
<b>Participaciones y Aportaciones</b>	-	-	-	-	-	-
Participaciones	-	-	-	-	-	-
Aportaciones	-	-	-	-	-	-
Convenios	-	-	-	-	-	-
<b>Deuda Pública</b>	<b>22,400,000</b>	<b>(9,150,000)</b>	<b>13,250,000</b>	<b>13,250,000</b>	<b>13,250,000</b>	-
Amortización de la Deuda Pública	-	-	-	-	-	-
Intereses de la Deuda Pública	-	-	-	-	-	-
Comisiones de la Deuda Pública	-	-	-	-	-	-
Gastos de la Deuda Pública	-	-	-	-	-	-
Costo por Coberturas	-	-	-	-	-	-
Apoyos Financieros	-	-	-	-	-	-
Adeudos de Ejercicios Fiscales Anteriores (Adefas)	22,400,000	(9,150,000)	13,250,000	13,250,000	13,250,000	-



Cuenta Pública Anual 2021  
**COLEGIO DE BACHILLERES DEL ESTADO DE MORELOS**  
 Estado Analítico del Ejercicio del Presupuesto de Egresos Detallado - LDF  
 Clasificación por Objeto del Gasto (Capítulo y Concepto)  
 Del 1 de enero al 31 de diciembre de 2021  
 (Pesos)



MORELOS

Concepto	Egresos					Subejercicio
	Aprobado	Ampliaciones / (Reducciones)	Modificado	Devengado	Pagado	
<b>Gasto Etiquetado</b>	<b>107,204,608</b>	<b>3,133,020</b>	<b>110,337,628</b>	<b>110,337,628</b>	<b>93,889,319</b>	-
<i>Servicios Personales</i>	<i>98,903,379</i>	<i>3,133,021</i>	<i>102,036,400</i>	<i>102,036,400</i>	<i>91,984,168</i>	-
Remuneraciones al Personal de Carácter Permanente	50,598,573	1,898,094	52,496,667	52,496,667	51,851,584	-
Remuneraciones al Personal de Carácter Transitorio	-	-	-	-	-	-
Remuneraciones Adicionales y Especiales	14,298,901	2,833,128	17,152,029	17,152,029	12,687,761	-
Seguridad Social	14,957,425	2,478,816	17,436,241	17,436,241	16,305,343	-
Otras Prestaciones Sociales y Económicas	19,048,480	(4,097,017)	14,951,463	14,951,463	11,139,480	-
Previsiones	-	-	-	-	-	-
Pago de Estímulos a Servidores Públicos	-	-	-	-	-	-
<i>Materiales y Suministros</i>	<i>4,792,632</i>	<i>(564,276)</i>	<i>4,228,356</i>	<i>4,228,356</i>	<i>1,398,045</i>	-
Materiales de Admón., Emisión de Doctos. y Art. Oficiales	1,600,000	(100,214)	1,499,786	1,499,786	738,580	-
Alimentos y Utensilios	-	-	-	-	-	-
Materias Primas y Materiales de Prod. y Comercialización	-	-	-	-	-	-
Materiales y Artículos de Construcción y de Reparación	881,132	(829,617)	51,515	51,515	51,515	-
Productos Químicos, Farmacéuticos y de Laboratorio	155,000	1,441,203	1,596,203	1,596,203	-	-
Combustibles, Lubricantes y Aditivos	174,000	(99,000)	75,000	75,000	75,000	-
Vestuario, Blancos, Prendas de Protección y Art. Deportivos	665,000	(367,011)	297,989	297,989	269,624	-
Materiales y Suministros Para Seguridad	-	-	-	-	-	-
Herramientas, Refacciones y Accesorios Menores	1,317,500	(609,637)	707,863	707,863	263,326	-
<i>Servicios Generales</i>	<i>3,508,597</i>	<i>564,275</i>	<i>4,072,872</i>	<i>4,072,872</i>	<i>507,106</i>	-
Servicios Básicos	-	73,444	73,444	73,444	-	-
Servicios de Arrendamiento	-	-	-	-	-	-
Servicios Profesionales, Científicos, Técnicos y Otros Serv.	514,000	(394,000)	120,000	120,000	120,000	-
Servicios Financieros, Bancarios y Comerciales	696,000	(404,211)	291,789	291,789	291,789	-
Servicios de Instalación, Reparación, Mantto. y Conservación	1,742,097	1,845,542	3,587,639	3,587,639	95,317	-
Servicios de Comunicación Social y Publicidad	-	-	-	-	-	-
Servicios de Traslado y Viáticos	358,000	(358,000)	-	-	-	-
Servicios Oficiales	190,000	(190,000)	-	-	-	-
Otros Servicios Generales	8,500	(8,500)	-	-	-	-
<i>Transferencias, Asignaciones, Subsidios y Otras Ayudas</i>	-	-	-	-	-	-
Transferencias Internas y Asignaciones al Sector Público	-	-	-	-	-	-
Transferencias al Resto del Sector Público	-	-	-	-	-	-
Subsidios y Subvenciones	-	-	-	-	-	-
Ayudas Sociales	-	-	-	-	-	-
Pensiones y Jubilaciones	-	-	-	-	-	-
Transferencias a Fideicomisos, Mandatos y Otros Análogos	-	-	-	-	-	-
Transferencias a la Seguridad Social	-	-	-	-	-	-
Donativos	-	-	-	-	-	-
Transferencias al Exterior	-	-	-	-	-	-
<i>Bienes Muebles, Inmuebles e Intangibles</i>	-	-	-	-	-	-
Mobiliario y Equipo de Administración	-	-	-	-	-	-
Mobiliario y Equipo Educativo y Recreativo	-	-	-	-	-	-
Equipo e Instrumental Médico y de Laboratorio	-	-	-	-	-	-
Vehículos y Equipo de Transporte	-	-	-	-	-	-
Equipo de Defensa y Seguridad	-	-	-	-	-	-
Maquinaria, Otros Equipos y Herramientas	-	-	-	-	-	-
Activos Biológicos	-	-	-	-	-	-
Bienes Inmuebles	-	-	-	-	-	-
Activos Intangibles	-	-	-	-	-	-
<i>Inversión Pública</i>	-	-	-	-	-	-
Obra Pública en Bienes de Dominio Público	-	-	-	-	-	-
Obra Pública en Bienes Propios	-	-	-	-	-	-
Proyectos Productivos y Acciones de Fomento	-	-	-	-	-	-
<i>Inversiones Financieras y Otras Provisiones</i>	-	-	-	-	-	-
Inversiones Para el Fomento de Actividades Productivas	-	-	-	-	-	-
Acciones y Participaciones de Capital	-	-	-	-	-	-
Compra de Títulos y Valores	-	-	-	-	-	-
Concesión de Préstamos	-	-	-	-	-	-
Inversiones en Fideicomisos, Mandatos y Otros Análogos	-	-	-	-	-	-
Fideicomiso de Desastres Naturales (Informativo)	-	-	-	-	-	-
Otras Inversiones Financieras	-	-	-	-	-	-
Provisiones para Contingencias y Otras Erogaciones Especiales	-	-	-	-	-	-
<i>Participaciones y Aportaciones</i>	-	-	-	-	-	-
Participaciones	-	-	-	-	-	-
Aportaciones	-	-	-	-	-	-
Convenios	-	-	-	-	-	-
<i>Deuda Pública</i>	-	-	-	-	-	-
Amortización de la Deuda Pública	-	-	-	-	-	-
Intereses de la Deuda Pública	-	-	-	-	-	-
Comisiones de la Deuda Pública	-	-	-	-	-	-
Gastos de la Deuda Pública	-	-	-	-	-	-
Costo por Coberturas	-	-	-	-	-	-
Apoyos Financieros	-	-	-	-	-	-
Adeudos de Ejercicios Fiscales Anteriores (Adefas)	-	-	-	-	-	-
<b>Total de Egresos</b>	<b>296,408,608</b>	<b>48,844,361</b>	<b>345,252,969</b>	<b>345,793,856</b>	<b>294,131,310</b>	<b>(540,887)</b>



Cuenta Pública Anual 2021  
**COLEGIO DE BACHILLERES DEL ESTADO DE MORELOS**  
 Estado Analítico del Ejercicio del Presupuesto de Egresos  
 Clasificación Administrativa  
 Del 1 de enero al 31 de diciembre de 2021  
 (Pesos)



**MORELOS**

Concepto	Egresos					Subejercicio
	Aprobado	Ampliaciones/ (Reducciones)	Modificado	Devengado	Pagado	
	1	2	3 = (1 + 2)	4	5	
Jefatura de la Oficina de la Gobernatura del Estado	-	-	-	-	-	-
Secretaría de Gobierno	-	-	-	-	-	-
Secretaría de Hacienda	-	-	-	-	-	-
Secretaría de Desarrollo Económico y del Trabajo	-	-	-	-	-	-
Secretaría de Desarrollo Agropecuario	-	-	-	-	-	-
Secretaría de Obras Públicas	-	-	-	-	-	-
Secretaría de Educación	-	-	-	-	-	-
Secretaría de Salud	-	-	-	-	-	-
Secretaría de Administración	-	-	-	-	-	-
Secretaría de la Contraloría	-	-	-	-	-	-
Secretaría de Turismo y Cultura	-	-	-	-	-	-
Secretaría de Desarrollo Social	-	-	-	-	-	-
Secretaría de Desarrollo Sustentable	-	-	-	-	-	-
Secretaría de Movilidad y Transporte	-	-	-	-	-	-
Comisión Estatal de Seguridad Pública	-	-	-	-	-	-
Consejería Jurídica	-	-	-	-	-	-
Gastos Institucionales	-	-	-	-	-	-
<b>Total del Gasto</b>	-	-	-	-	-	-

**COLEGIO DE BACHILLERES DEL ESTADO DE MORELOS**  
 Estado Analítico del Ejercicio del Presupuesto de Egresos  
 Clasificación Administrativa  
 Del 1 de enero al 31 de diciembre de 2021

Concepto	Egresos					Subejercicio
	Aprobado	Ampliaciones/ (Reducciones)	Modificado	Devengado	Pagado	
	1	2	3 = (1 + 2)	4	5	
Poder Ejecutivo	-	-	-	-	-	-
Poder Legislativo	-	-	-	-	-	-
Poder Judicial	-	-	-	-	-	-
Organismos Autónomos	-	-	-	-	-	-
Poder Ejecutivo de los Municipios	-	-	-	-	-	-
<b>Total del Gasto</b>	-	-	-	-	-	-

**Sector Paraestatal del Gobierno del Estado de Morelos**  
 Estado Analítico del Ejercicio del Presupuesto de Egresos  
 Clasificación Administrativa  
 Del 1 de enero al 31 de diciembre de 2021

Concepto	Egresos					Subejercicio
	Aprobado	Ampliaciones/ (Reducciones)	Modificado	Devengado	Pagado	
	1	2	3 = (1 + 2)	4	5	
Entidades Paraestatales y Fideicomisos No Empresariales y No Financieros	296,408,608	48,844,361	345,252,969	345,793,856	294,131,310	(540,887)
Instituciones Públicas de la Seguridad Social	-	-	-	-	-	-
Entidades Paraestatales Empresariales No Financieras con Participación Estatal Mayoritaria	-	-	-	-	-	-
Fideicomisos Empresariales No Financieros con Participación Estatal Mayoritaria	-	-	-	-	-	-
Entidades Paraestatales Empresariales Financieras Monetarias con Participación Estatal Mayoritaria	-	-	-	-	-	-
Entidades Paraestatales Empresariales Financieras No Monetarias con Participación Estatal Mayoritaria	-	-	-	-	-	-
Fideicomisos Financieros Públicos con Participación Estatal Mayoritaria	-	-	-	-	-	-
<b>Total del Gasto</b>	<b>296,408,608</b>	<b>48,844,361</b>	<b>345,252,969</b>	<b>345,793,856</b>	<b>294,131,310</b>	<b>(540,887)</b>





Cuenta Pública Anual 2021  
**COLEGIO DE BACHILLERES DEL ESTADO DE MORELOS**  
 Estado Analítico del Ejercicio del Presupuesto de Egresos Detallado - LDF  
 Clasificación Administrativa  
 Del 1 de enero al 31 de diciembre de 2021  
 (Pesos)



**MORELOS**

Concepto	Egresos					Subejercicio
	Aprobado	Ampliaciones/ (Reducciones)	Modificado	Devengado	Pagado	
<b>Gasto No Etiquetado</b>	<b>189,204,000</b>	<b>45,711,341</b>	<b>234,915,341</b>	<b>235,456,228</b>	<b>200,241,991</b>	<b>(540,887)</b>
Jefatura de la Oficina de la Gobernatura del Estado	-	-	-	-	-	-
Secretaría de Gobierno	-	-	-	-	-	-
Secretaría de Hacienda	-	-	-	-	-	-
Secretaría de Desarrollo Económico y del Trabajo	-	-	-	-	-	-
Secretaría de Desarrollo Agropecuario	-	-	-	-	-	-
Secretaría de Obras Públicas	-	-	-	-	-	-
Secretaría de Educación	-	-	-	-	-	-
Secretaría de Salud	-	-	-	-	-	-
Secretaría de Administración	-	-	-	-	-	-
Secretaría de la Contraloría	-	-	-	-	-	-
Secretaría de Turismo y Cultura	-	-	-	-	-	-
Secretaría de Desarrollo Social	-	-	-	-	-	-
Secretaría de Desarrollo Sustentable	-	-	-	-	-	-
Secretaría de Movilidad y Transporte	-	-	-	-	-	-
Comisión Estatal de Seguridad Pública	-	-	-	-	-	-
Consejería Jurídica	-	-	-	-	-	-
Gastos Institucionales	-	-	-	-	-	-
Poder Legislativo	-	-	-	-	-	-
Poder Judicial	-	-	-	-	-	-
Organismos Autónomos	-	-	-	-	-	-
Entidades Paraestatales y Fideicomisos No Empresariales y No Financieros	189,204,000	45,711,341	234,915,341	235,456,228	200,241,991	(540,887)
Entidades Paraestatales Empresariales No Financieras con Participación Estatal Mayoritaria	-	-	-	-	-	-
Poder Ejecutivo de los Municipios	-	-	-	-	-	-
<b>Gasto Etiquetado</b>	<b>107,204,608</b>	<b>3,133,020</b>	<b>110,337,628</b>	<b>110,337,628</b>	<b>93,889,319</b>	<b>-</b>
Jefatura de la Oficina de la Gobernatura del Estado	-	-	-	-	-	-
Secretaría de Gobierno	-	-	-	-	-	-
Secretaría de Hacienda	-	-	-	-	-	-
Secretaría de Desarrollo Económico y del Trabajo	-	-	-	-	-	-
Secretaría de Desarrollo Agropecuario	-	-	-	-	-	-
Secretaría de Obras Públicas	-	-	-	-	-	-
Secretaría de Educación	-	-	-	-	-	-
Secretaría de Salud	-	-	-	-	-	-
Secretaría de Administración	-	-	-	-	-	-
Secretaría de la Contraloría	-	-	-	-	-	-
Secretaría de Turismo y Cultura	-	-	-	-	-	-
Secretaría de Desarrollo Social	-	-	-	-	-	-
Secretaría de Desarrollo Sustentable	-	-	-	-	-	-
Secretaría de Movilidad y Transporte	-	-	-	-	-	-
Comisión Estatal de Seguridad Pública	-	-	-	-	-	-
Consejería Jurídica	-	-	-	-	-	-
Gastos Institucionales	-	-	-	-	-	-
Poder Legislativo	-	-	-	-	-	-
Poder Judicial	-	-	-	-	-	-
Organismos Autónomos	-	-	-	-	-	-
Entidades Paraestatales y Fideicomisos No Empresariales y No Financieros	107,204,608	3,133,020	110,337,628	110,337,628	93,889,319	-
Entidades Paraestatales Empresariales No Financieras con Participación Estatal Mayoritaria	-	-	-	-	-	-
Poder Ejecutivo de los Municipios	-	-	-	-	-	-
<b>Total de Egresos</b>	<b>296,408,608</b>	<b>48,844,361</b>	<b>345,252,969</b>	<b>345,793,856</b>	<b>294,131,310</b>	<b>(540,887)</b>



Cuenta Pública Anual 2021  
**COLEGIO DE BACHILLERES DEL ESTADO DE MORELOS**  
 Estado Analítico del Ejercicio del Presupuesto de Egresos  
 Clasificación Funcional (Finalidad y Función)  
 Del 1 de enero al 31 de diciembre de 2021  
 (Pesos)



**MORELOS**

Concepto	Egresos					Subejercicio 6 = (3 - 4)
	Aprobado	Ampliaciones/ (Reducciones)	Modificado	Devengado	Pagado	
	1	2	3 = (1 + 2)	4	5	
<b>Gobierno</b>	-	-	-	-	-	-
Legislación	-	-	-	-	-	-
Justicia	-	-	-	-	-	-
Coordinación de la Política de Gobierno	-	-	-	-	-	-
Relaciones Exteriores	-	-	-	-	-	-
Asuntos Financieros y Hacendarios	-	-	-	-	-	-
Seguridad Nacional	-	-	-	-	-	-
Asuntos de Orden Público y de Seguridad Interior	-	-	-	-	-	-
Otros Servicios Generales	-	-	-	-	-	-
<b>Desarrollo Social</b>	296,408,608	-48,844,361	345,252,969	345,793,856	294,131,310	(540,887)
Protección Ambiental	-	-	-	-	-	-
Vivienda y Servicios a la Comunidad	-	-	-	-	-	-
Salud	-	-	-	-	-	-
Recreación, Cultura y Otras Manifestaciones Sociales	-	-	-	-	-	-
Educación	296,403,608	-48,844,361	345,252,969	345,793,856	294,131,310	(540,887)
Protección Social	-	-	-	-	-	-
Otros Asuntos Sociales	-	-	-	-	-	-
<b>Desarrollo Económico</b>	-	-	-	-	-	-
Asuntos Económicos, Comerciales y Laborales en General	-	-	-	-	-	-
Agropecuaria, Silvicultura, Pesca y Caza	-	-	-	-	-	-
Combustibles y Energía	-	-	-	-	-	-
Minería, Manufacturas y Construcción	-	-	-	-	-	-
Transporte	-	-	-	-	-	-
Comunicaciones	-	-	-	-	-	-
Turismo	-	-	-	-	-	-
Ciencia, Tecnología e Innovación	-	-	-	-	-	-
Otras Industrias y Otros Asuntos Económicos	-	-	-	-	-	-
<b>Otras no Clasificadas en Funciones Anteriores</b>	-	-	-	-	-	-
Transacciones de la Deuda Pública / Costo Financiero de la Deuda	-	-	-	-	-	-
Transferencias, Participaciones y Aportaciones entre Diferentes Niveles y Ordenes de Gobierno	-	-	-	-	-	-
Saneamiento del Sistema Financiero	-	-	-	-	-	-
Adeudos de Ejercicios Fiscales Anteriores	-	-	-	-	-	-
<b>Total del Gasto</b>	<b>296,408,608</b>	<b>-48,844,361</b>	<b>345,252,969</b>	<b>345,793,856</b>	<b>294,131,310</b>	<b>(540,887)</b>



Cuenta Pública Anual 2021  
**COLEGIO DE BACHILLERES DEL ESTADO DE MORELOS**  
 Estado Analítico del Ejercicio del Presupuesto de Egresos Detallado - LDF  
 Clasificación Funcional (Finalidad y Función)  
 Del 1 de enero al 31 de diciembre de 2021  
 (Pesos)



Concepto	Egresos					Subejercicio
	Aprobado	Ampliaciones/ (Reducciones)	Modificado	Devengado	Pagado	
<b>Gasto No Etiquetado</b>	<b>189,204,000</b>	<b>45,711,341</b>	<b>234,915,341</b>	<b>235,456,228</b>	<b>200,241,991</b>	<b>(540,887)</b>
<i>Gobierno</i>	-	-	-	-	-	-
Legislación	-	-	-	-	-	-
Justicia	-	-	-	-	-	-
Coordinación de la Política de Gobierno	-	-	-	-	-	-
Relaciones Exteriores	-	-	-	-	-	-
Asuntos Financieros y Hacendarios	-	-	-	-	-	-
Seguridad Nacional	-	-	-	-	-	-
Asuntos de Orden Público y de Seguridad Interior	-	-	-	-	-	-
Otros Servicios Generales	-	-	-	-	-	-
<i>Desarrollo Social</i>	<b>189,204,000</b>	<b>45,711,341</b>	<b>234,915,341</b>	<b>235,456,228</b>	<b>200,241,991</b>	<b>(540,887)</b>
Protección Ambiental	-	-	-	-	-	-
Vivienda y Servicios a la Comunidad	-	-	-	-	-	-
Salud	-	-	-	-	-	-
Recreación, Cultura y Otras Manifestaciones Sociales	-	-	-	-	-	-
Educación	<b>189,204,000</b>	<b>45,711,341</b>	<b>234,915,341</b>	<b>235,456,228</b>	<b>200,241,991</b>	<b>(540,887)</b>
Protección Social	-	-	-	-	-	-
Otros Asuntos Sociales	-	-	-	-	-	-
<i>Desarrollo Económico</i>	-	-	-	-	-	-
Asuntos Económicos, Comerciales y Laborales en Gral.	-	-	-	-	-	-
Agropecuaria, Silvicultura, Pesca y Caza	-	-	-	-	-	-
Combustibles y Energía	-	-	-	-	-	-
Minería, Manufacturas y Construcción	-	-	-	-	-	-
Transporte	-	-	-	-	-	-
Comunicaciones	-	-	-	-	-	-
Turismo	-	-	-	-	-	-
Ciencia, Tecnología e Innovación	-	-	-	-	-	-
Otras Industrias y Otros Asuntos Económicos	-	-	-	-	-	-
<i>Otras no Clasificadas en Funciones Anteriores</i>	-	-	-	-	-	-
Transacciones de la Deuda Pública / Costo Financiero de la Deuda	-	-	-	-	-	-
Transferencias, Participaciones y Aportaciones entre Diferentes Niveles y Ordenes de Gobierno	-	-	-	-	-	-
Saneamiento del Sistema Financiero	-	-	-	-	-	-
Adeudos de Ejercicios Fiscales Anteriores	-	-	-	-	-	-
<b>Gasto Etiquetado</b>	<b>107,204,608</b>	<b>3,133,020</b>	<b>110,337,628</b>	<b>110,337,628</b>	<b>93,889,319</b>	<b>-</b>
<i>Gobierno</i>	-	-	-	-	-	-
Legislación	-	-	-	-	-	-
Justicia	-	-	-	-	-	-
Coordinación de la Política de Gobierno	-	-	-	-	-	-
Relaciones Exteriores	-	-	-	-	-	-
Asuntos Financieros y Hacendarios	-	-	-	-	-	-
Seguridad Nacional	-	-	-	-	-	-
Asuntos de Orden Público y de Seguridad Interior	-	-	-	-	-	-
Otros Servicios Generales	-	-	-	-	-	-
<i>Desarrollo Social</i>	<b>107,204,608</b>	<b>3,133,020</b>	<b>110,337,628</b>	<b>110,337,628</b>	<b>93,889,319</b>	<b>-</b>
Protección Ambiental	-	-	-	-	-	-
Vivienda y Servicios a la Comunidad	-	-	-	-	-	-
Salud	-	-	-	-	-	-
Recreación, Cultura y Otras Manifestaciones Sociales	-	-	-	-	-	-
Educación	<b>107,204,608</b>	<b>3,133,020</b>	<b>110,337,628</b>	<b>110,337,628</b>	<b>93,889,319</b>	<b>-</b>
Protección Social	-	-	-	-	-	-
Otros Asuntos Sociales	-	-	-	-	-	-
<i>Desarrollo Económico</i>	-	-	-	-	-	-
Asuntos Económicos, Comerciales y Laborales en Gral.	-	-	-	-	-	-
Agropecuaria, Silvicultura, Pesca y Caza	-	-	-	-	-	-
Combustibles y Energía	-	-	-	-	-	-
Minería, Manufacturas y Construcción	-	-	-	-	-	-
Transporte	-	-	-	-	-	-
Comunicaciones	-	-	-	-	-	-
Turismo	-	-	-	-	-	-
Ciencia, Tecnología e Innovación	-	-	-	-	-	-
Otras Industrias y Otros Asuntos Económicos	-	-	-	-	-	-
<i>Otras no Clasificadas en Funciones Anteriores</i>	-	-	-	-	-	-
Transacciones de la Deuda Pública / Costo Financiero de la Deuda	-	-	-	-	-	-
Transferencias, Participaciones y Aportaciones entre Diferentes Niveles y Ordenes de Gobierno	-	-	-	-	-	-
Saneamiento del Sistema Financiero	-	-	-	-	-	-
Adeudos de Ejercicios Fiscales Anteriores	-	-	-	-	-	-
<b>Total del Egresos</b>	<b>296,408,608</b>	<b>48,844,361</b>	<b>345,252,969</b>	<b>345,793,856</b>	<b>294,131,310</b>	<b>(540,887)</b>



**Cuenta Pública Anual 2021**  
**COLEGIO DE BACHILLERES DEL ESTADO DE MORELOS**  
 Estado Analítico del Ejercicio del Presupuesto de Egresos Detallado - LDF  
 Clasificación de Servicios Personales por Categoría  
 Del 1 de enero al 31 de diciembre de 2021  
 (Pesos)



MORELOS

Concepto	Egresos				Subejercicio
	Aprobado	Ampliaciones/ (Reducciones)	Modificado	Devengado	
<b>Gasto No Etiquetado</b>	111,970,623	3,212,377	115,183,000	115,183,000	94,581,261
<i>Personal Administrativo y de Servicio Público</i>	111,970,623	3,212,377	115,183,000	115,183,000	94,581,261
<i>Magisterio</i>	-	-	-	-	-
<i>Servicios de Salud</i>	-	-	-	-	-
<i>Personal Administrativo</i>	-	-	-	-	-
<i>Personal Médico, Paramédico y afin</i>	-	-	-	-	-
<i>Seguridad Pública</i>	-	-	-	-	-
<i>Gastos Asociados a la Implementación de Nuevas Leyes Fed. o Reformas a las Mismas</i>	-	-	-	-	-
<i>Nombre del Programa o Ley 1</i>	-	-	-	-	-
<i>Nombre del Programa o Ley 2</i>	-	-	-	-	-
<i>Sentencias Laborales Definitivas</i>	-	-	-	-	-
<b>Gasto Etiquetado</b>	98,903,378	3,133,020	102,036,398	102,036,398	91,984,168
<i>Personal Administrativo y de Servicio Público</i>	98,903,378	3,133,020	102,036,398	102,036,398	91,984,168
<i>Magisterio</i>	-	-	-	-	-
<i>Servicios de Salud</i>	-	-	-	-	-
<i>Personal Administrativo</i>	-	-	-	-	-
<i>Personal Médico, Paramédico y afin</i>	-	-	-	-	-
<i>Seguridad Pública</i>	-	-	-	-	-
<i>Gastos Asociados a la Implementación de Nuevas Leyes Fed. o Reformas a las Mismas</i>	-	-	-	-	-
<i>Nombre del Programa o Ley 1</i>	-	-	-	-	-
<i>Nombre del Programa o Ley 2</i>	-	-	-	-	-
<i>Sentencias Laborales Definitivas</i>	-	-	-	-	-
<b>Total del Gasto en Servicios Personales</b>	<b>210,874,001</b>	<b>6,345,397</b>	<b>217,219,398</b>	<b>217,219,398</b>	<b>186,565,429</b>



**Cuenta Pública Anual 2021**  
**COLEGIO DE BACHILLERES DEL ESTADO DE MORELOS**  
 Estado Analítico del Ejercicio del Presupuesto de Egresos  
 Clasificación Económica (por Tipo de Gasto)  
 Del 1 de enero al 31 de diciembre de 2021  
 (Pesos)




**MORELOS**

Concepto	Egresos					
	Aprobado	Ampliaciones/ (Reducciones)	Modificado	Devengado	Pagado	Subejercicio
	1	2	3 = (1 + 2)	4	5	6 = (3 - 4)
Gasto Corriente	231,366,461	4,372,175	235,738,636	235,738,636	198,037,849	-
Gasto de Capital	10,000	77,333	87,333	87,333	55,000	-
Amortización de la Deuda y Disminución de Pasivos	22,400,000	(9,150,000)	13,250,000	13,250,000	13,250,000	-
Pensiones y Jubilaciones	42,632,147	53,544,853	96,177,000	96,717,887	82,788,461	(540,887)
Participaciones	-	-	-	-	-	-
<b>Total del Gasto</b>	<b>296,408,608</b>	<b>48,844,361</b>	<b>345,252,969</b>	<b>345,793,856</b>	<b>294,131,310</b>	<b>(540,887)</b>







Colegio de Bachilleres  
del Estado de Morelos

# Información Programática

CUENTA PÚBLICA ANUAL  
COLEGIO DE BACHILLERES DEL ESTADO DE MORELOS  
ENERO - DICIEMBRE

| 2021





Cuenta Pública Anual 2021  
**COLEGIO DE BACHILLERES DEL ESTADO DE MORELOS**  
 Gasto por Categoría Programática  
 Del 1 de enero al 31 de diciembre de 2021  
 (Pesos)



MORELOS

Concepto	Egresos					Subejercicio
	Aprobado	Ampliaciones/ (Reducciones)	Modificado	Devengado	Pagado	
	1	2	3 = (1 + 2)	4	5	6 = (3 - 4)
<b>Programas</b>						
<i>Subsidios: Sector Social y Privado o Ent. Federativas y Municipios</i>						
Sujetos a Reglas de Operación	-	-	-	-	-	-
Otros Subsidios	-	-	-	-	-	-
<i>Desempeño de las Funciones</i>						
Prestación de Servicios Públicos	296,408,608	48,844,361	345,252,969	345,793,856	294,131,310	(540,887)
Provisión de Bienes Públicos	296,408,608	48,844,361	345,252,969	345,793,856	294,131,310	(540,887)
Planeación, Seguimiento y Evaluación de Políticas Públicas	-	-	-	-	-	-
Promoción y Fomento	-	-	-	-	-	-
Regulación y Supervisión	-	-	-	-	-	-
Funciones de las Fuerzas Armadas (Únicamente Gobierno Federal)	-	-	-	-	-	-
Específicos	-	-	-	-	-	-
Proyectos de Inversión	-	-	-	-	-	-
<i>Administrativos y de Apoyo</i>						
Apoyo al Proceso Presupuestario y para Mejorar la Eficiencia Institucional	-	-	-	-	-	-
Apoyo a la Función Pública y al Mejoramiento de la Gestión	-	-	-	-	-	-
Operaciones Ajenas	-	-	-	-	-	-
<i>Compromisos</i>						
Obligaciones de Cumplimiento de Resolución Jurisdiccional	-	-	-	-	-	-
Desastres Naturales	-	-	-	-	-	-
<i>Obligaciones</i>						
Pensiones y Jubilaciones	-	-	-	-	-	-
Aportaciones a la Seguridad Social	-	-	-	-	-	-
Aportaciones a Fondos de Estabilización	-	-	-	-	-	-
Aportaciones a Fondos de Inversión y Reestructura de Pensiones	-	-	-	-	-	-
<i>Programas de Gasto Federalizado (Gobierno Federal)</i>						
Gasto Federalizado	-	-	-	-	-	-
<i>Participaciones a Entidades Federativas y Municipios</i>						
Costo financiero, deuda o apoyos a deudores y ahorradores de la banca	-	-	-	-	-	-
<i>Adeudos de ejercicios fiscales anteriores</i>						
Adeudos de ejercicios fiscales anteriores	-	-	-	-	-	-
<b>Total del Gasto</b>	<b>296,408,608</b>	<b>48,844,361</b>	<b>345,252,969</b>	<b>345,793,856</b>	<b>294,131,310</b>	<b>(540,887)</b>



Cuenta Pública Anual 2021  
COLEGIO DE BACHILLERES DEL ESTADO DE MORELOS  
Indicadores de Postura Fiscal  
Del 1 de enero al 31 de diciembre de 2021  
(Pesos)



MORELOS

Concepto	Estimado	Devengado	Pagado <sup>3</sup>
<b>I. Ingresos Presupuestarios (I=1+2)</b>	<b>296,408,608</b>	<b>322,176,932</b>	<b>322,176,932</b>
1. Ingresos del Gobierno de la Entidad Federativa 1	29,500,000	27,712,544	27,712,544
2. Ingresos del Sector Paraestatal 1	266,908,608	294,464,388	294,464,388
<b>II. Egresos Presupuestarios (II=3+4)</b>	<b>296,408,608</b>	<b>345,793,856</b>	<b>294,131,310</b>
3. Egresos del Gobierno de la Entidad Federativa 2	-	-	-
4. Egresos del Sector Paraestatal 2	296,408,608	345,793,856	294,131,310
<b>III. Balance Presupuestario (Superávit o Déficit) (III = I - II)</b>	<b>-</b>	<b>(23,616,924)</b>	<b>28,045,622</b>

Concepto	Estimado	Devengado	Pagado <sup>3</sup>
<b>III. Balance presupuestario (Superávit o Déficit)</b>	<b>-</b>	<b>(23,616,924)</b>	<b>28,045,622</b>
<b>IV. Intereses, Comisiones y Gastos de la Deuda</b>	<b>-</b>	<b>-</b>	<b>-</b>
<b>V. Balance Primario ( Superávit o Déficit) (V= III - IV)</b>	<b>-</b>	<b>(23,616,924)</b>	<b>28,045,622</b>

Concepto	Estimado	Devengado	Pagado <sup>3</sup>
<b>A. Financiamiento</b>	<b>-</b>	<b>-</b>	<b>-</b>
<b>B. Amortización de la deuda</b>	<b>-</b>	<b>-</b>	<b>-</b>
<b>C. Endeudamiento ó desendeudamiento (C = A - B)</b>	<b>-</b>	<b>-</b>	<b>-</b>

1 Los ingresos que se presentan son los ingresos presupuestarios totales sin incluir los ingresos por financiamientos. Los ingresos del Gobierno de la Entidad Federativa corresponden a los del Poder Ejecutivo, Legislativo Judicial y Autónomos.

2 Los egresos que se presentan son los egresos presupuestarios totales sin incluir los egresos por amortización. Los egresos del Gobierno de la Entidad Federativa corresponden a los del Poder Ejecutivo, Legislativo, Judicial y Órganos Autónomos.

3 Para Ingresos se reportan los ingresos recaudados; para egresos se reportan los egresos pagados.

PROGRAMAS Y PROYECTOS DE INVERSIÓN

“Este Ente no cuenta con Programas y Proyectos de Inversión a la Fecha del 31 de Diciembre de 2021”.

ELABORÓ



C.P. VERONICA  
GUERRERO  
SANDOVAL

JEFE DEPTO. DE  
CONTABILIDAD Y  
NÓMINAS

REVISÓ



C.P. SOFIA ADRIANA  
ESPINOSA URBANO

SUB DIRECTORA  
FINANCIERA

VALIDÓ



C.P. MARIA DEL  
ROSARIO ZAGAL  
RODRIGUEZ

DIRECTORA  
ADMINISTRATIVA

Vo. Bo.



MTRO. VÍCTOR  
REYMUNDO NÁJERA  
MEDINA

DIRECTOR GENERAL

**COLEGIO DE BACHILLERES DEL ESTADO DE MORELOS**  
**INDICADORES DE RESULTADOS**

PERIODO: 1 DE ENERO DE 2021 AL 31 DE DICIEMBRE DE 2021

Nivel	Objetivos (Resumen Narrativo)	Nombre del Indicador	Definición del Indicador	Método de cálculo	Unidad de medida	Tipo-Dimensión-Sentido de medición-Frecuencia de medición	Meta anual 2021				AVANCE ACUMULADO		Situación (Verde: Cumplimiento del 100-00%)
							1er. Trim.	2do. Trim.	3er. Trim.	4to. Trim.	Absoluto	Relativo	
Fin	4. Contribuir a la cobertura educativa con equidad y calidad en los servicios educativos en los niveles Educación Media Superior, Educación Media y Educación Superior.	Porcentaje de Absorción en Educación Media Superior	Proporción de alumnos que ingresan a un nivel medio superior con relación al número de alumnos que concluyen satisfactoriamente la educación media superior.	(Número de alumnos que ingresan en el ciclo "2020-2021" / Total de alumnos Egresados de la generación n / Total de alumnos inscritos en el primer periodo escolar "n")	Porcentaje	Estratégico-Eficacia-Ascendente-Anual	15.0%				15.0%	15.0%	Verde
Propósito	Los alumnos concluyen su educación media superior	Porcentaje de eficiencia terminal	Porcentaje de alumnos que abandonan sus estudios, por ciclo escolar	Suma de alumnos atendidos en el ciclo escolar "2019-2020" / Presupuesto ejercido en 2020 / Matrícula de alumnos registrada en 2020	Porcentaje	Estratégico-Eficacia-Ascendente-Anual	69.0%				69.0%	69.0%	Verde
Componente 1	Educación impartida a alumnos de Educación Media Superior	Porcentaje de abandono escolar	Cantidad de alumnos atendidos en las instituciones públicas de educación media superior.	Matrícula registrada en Educación Media Superior	Alumnos	Estratégico-Eficacia-Ascendente-Anual	12%				12%	12.0%	Verde
Actividad 1.1	Promoción de la oferta educativa	Publicación de convocatoria dirigida a alumnos egresados de educación secundaria	Se refiere a la publicación de la convocatoria en medios impresos y electrónicos para alumnos egresados de la educación secundaria	Convocatoria publicada en medios impresos y electrónicos	Convocatoria	Gestión-Ascendente-Eficacia-Trimestral	1	1	1	1	1	100.0%	Verde
Actividad 1.2	Promoción de la oferta educativa	Promoción de la oferta educativa a alumnos de secundaria	Se refiere al monto de presupuesto ejercido en la promoción de la oferta educativa dentro del	Suma del presupuesto ejercido por promoción	Pesos	Gestión-Economía-Ascendente-Anual	25,334	25,334	25,334	25,334	25,334	25334.0	Verde
Componente 2	Personal Docente y Agentes Educativos capacitados	Porcentaje de docentes capacitados	Porcentaje de docentes que reciben capacitación	(Número de docentes capacitados / Total de docentes) * 100	Porcentaje	Gestión-Ascendente-Eficacia-Trimestral	70%	20.0%	40.0%	50.0%	70.0%	80.0%	Verde
Actividad 2.1	Realización de convocatoria para capacitación de docentes	Porcentaje de docentes convocados a tomar los cursos de capacitación	Mide la proporción de docentes convocados a tomar los cursos de capacitación con relación al total de docentes	(Número de docentes convocados / Total de docentes programados) * 100	Porcentaje	Gestión-Eficacia-Ascendente-Trimestral	80%	40%	40%	80%	80%	80.0%	Verde
Actividad 2.2	Realización de cursos de capacitación para de Docentes	Porcentaje de cursos realizados	Mide la proporción de cursos realizados con relación al total de cursos registrados en el Programa Anual de Capacitación	(Número de cursos realizados / Total de cursos registrados en el programa anual de capacitación) * 100	Porcentaje	Gestión-Eficacia-Ascendente-Trimestral	80%	50.0%	50.0%	90.0%	90.0%	90.0%	Verde

ELABORADO POR: 


C.P. ANA KAREN FLORES HERRERA  
JEFA DÉPTO. PRESUPUESTOS

VALIDADO: 

C.P. MARÍA DEL ROSARIO ZÚÑIGA RODRIGUEZ  
DIRECTORA ADMINISTRATIVA

Vo. Bo. 

VICER. VÍCTOR REYMUENDO NAJERA MEDINA  
DIRECTOR GENERAL



Colegio de Bachilleres  
del Estado de Morelos

# Anexos

CUENTA PÚBLICA ANUAL | 2021  
COLEGIO DE BACHILLERES DEL ESTADO DE MORELOS  
ENERO - DICIEMBRE



Cuenta Pública Anual 2021  
**COLEGIO DE BACHILLERES DEL ESTADO DE MORELOS**  
 Relacion de Bienes Muebles que Componen su Patrimonio  
 Al 31 de diciembre de 2021



MORELOS

Código	Descripción del Bien Mueble	Valor en libros
	***BIENES MUEBLES***	44,688,495.15
CBMB0300700062002	Enciclopedia Practica De Contabilidad 1	2,886.00
CBWB0300700082002	Inglés Para Todos (Audiovisual English C	3,501.60
CBMB0500700082002	Inglés Para Todos (Audiovisual English C	3,501.60
CBMB0900700012002	Enciclopedia Aula Siglo XXI Consta D	4,838.00
CBMB1000700012002	Enciclopedia Autoeducativa 8 Tomos: Tom	4,813.60
CBMB1000700112002	Enciclopedia Aula Siglo XXI Consta D	4,838.00
CBWB12007001012006	Folklorico 9 vol. CD	6,300.00
CBMC0000352012004	Impresora	5,462.50
CBMC0000352012005	Impresora	6,417.00
CBMC0000352012006	Impresora	6,267.50
CBMC0000352012007	Impresora	5,331.27
CBMC0000352012009	Impresora	8,497.35
CBMC0000352012010	Impresora	4,859.11
CBMC0000352012011	Impresora	38,843.76
CBMC0000352012013	Impresora	5,600.00
CBMC0000352012014	Impresora	27,741.40
CBMC0000352022004	Impresora	53,063.59
CBMC0000352022009	Impresora	4,397.60
CBMC0000352022014	Impresora	3,246.38
CBMC0000352032004	Impresora	53,063.59
CBMC0000352032008	Impresora	5,245.41
CBMC0000352032009	Impresora	4,025.00
CBMC0000352032011	Impresora	9,050.32
CBMC0000352042004	Impresora	53,063.59
CBMC0000352042005	Impresora	6,142.31
CBMC0000352042006	Impresora	30,877.50
CBMC0000352042008	Impresora	9,923.05
CBMC0000352042009	Impresora	6,581.45
CBMC0000352042010	Impresora	4,475.96
CBMC0000352052007	Impresora	6,713.47
CBMC0000352052008	Impresora	9,923.05
CBMC0000352052009	Impresora	47,104.00
CBMC0000352052010	Impresora	4,475.96
CBMC0000352062008	Impresora	24,610.00



Cuenta Pública Anual 2021  
**COLEGIO DE BACHILLERES DEL ESTADO DE MORELOS**  
 Relación de Bienes Muebles que Componen su Patrimonio  
 Al 31 de diciembre de 2021



MORELOS

Código	Description del Bien Mueble	Valor en libros
CBMC0000352062005	Impresora	6,463.00
CBMC0000352062007	Impresora	2,533.81
CBMC0000352062009	Impresora	4,397.60
CBMC0000352062010	Impresora	22,540.46
CBMC00003520697	Impresora	4,878.06
CBMC0000352072008	Impresora	24,610.00
CBMC0000352072009	Impresora	2,594.34
CBMC0000352072010	Impresora	4,397.60
CBMC0000352082009	Impresora	9,216.76
CBMC0000352082010	Impresora	8,497.35
CBMC0000352082011	Impresora	9,216.76
CBMC0000352092005	Impresora	9,050.32
CBMC0000352092007	Impresora	6,267.50
CBMC0000352092008	Impresora	7,813.22
CBMC0000352092010	Impresora	2,594.34
CBMC0000352092011	Impresora	9,216.76
CBMC0000352102008	Impresora	9,050.32
CBMC0000352102009	Impresora	2,594.34
CBMC0000352102010	Impresora	8,497.35
CBMC0000352102011	Impresora	3,236.96
CBMC0000352112008	Impresora	9,050.32
CBMC0000352112009	Impresora	5,357.33
CBMC0000352112010	Impresora	6,581.45
CBMC0000352112011	Impresora	3,236.96
CBMC0000352122008	Impresora	9,050.32
CBMC0000352122009	Impresora	5,357.33
CBMC0000352122010	Impresora	47,104.00
CBMC0000352132010	Impresora	11,316.06
CBMC0000352142006	Impresora	3,236.96
CBMC0000352142008	Impresora	11,316.06
CBMC0000352142010	Impresora	2,760.00
CBMC0000352152008	Impresora	44,284.95
CBMC0000352182008	Impresora	3,236.96
CBMC0000352192008	Impresora	44,284.95
CBMC0000355012004	Monitor	2,705.95
CBMC0000355012006	Monitor	2,843.95
CBMC0000355012008	Monitor LCD	5,347.50
CBMC0000355012009	Monitor LCD	4,598.85
CBMC0000355022008	Monitor LCD	2,849.04
CBMC0000355022009	Monitor LCD	4,949.60
CBMC0000355032009	Monitor	3,666.20
CBMC0000355042009	Monitor	4,949.37
CBMC000035522007	Monitor	4,949.37
CBMC0000359012002	Unidad central de procesos	2,822.16
CBMC0000359012003	Unidad central de procesos	8,576.14
CBMC0000359012006	Unidad central de procesos	8,663.38
CBMC0000359012014	Unidad Central de Procesos	6,325.00
CBMC0000359022006	Unidad Central de Procesos	5,898.60
CBMC0000359022014	Unidad Central de Procesos	6,396.65
CBMC0000359032003	Unidad Central de Procesos	7,975.00
CBMC0000359032014	Unidad Central de Procesos	8,663.38
CBMC00003590397	Unidad central de procesos	5,898.60
CBMC0000359042003	Unidad central de procesos	6,129.65
		8,663.38



Cuenta Pública Anual 2021  
**COLEGIO DE BACHILLERES DEL ESTADO DE MORELOS**  
 Relación de Bienes Muebles que Componen su Patrimonio  
 Al 31 de diciembre de 2021



MORELOS

Código	Descripción del Bien Mueble	Valor en libros
CBMC1800994082005	Software Corel Draw	7,015.00
CBMC1900994052005	Software COI	5,692.50
CBMC1900994062005	Software NOI	6,486.00
CBMC1900994072005	Software Page Maker	10,062.50
CBMC1900994082005	Software Corel Draw	7,015.00
CBMC2000993422006	Licencia OEM	2,760.00
CBMC2000994052006	Software COI	5,692.50
CBMC2000994062006	Software NOI	6,486.00
CBMC2000994072006	Software Page Maker	10,062.50
CBMC2000994082006	Software Corel Draw	7,015.00
CBMC2100993422007	Licencia OEM	2,718.95
CBMC2100994052007	Software COI	4,772.66
CBMC2100994062007	Software NOI	5,648.01
CBMC2100994072007	Software Page Maker	10,062.50
CBMC2100994082007	Software Corel Draw	7,213.47
CBMC2200993212007	Licencia OEM	2,718.95
CBMC2200994052007	Software COI	4,772.66
CBMC2200994062007	Software NOI	5,649.04
CBMC2200994072007	Software Page Maker	10,062.50
CBMC2200994082007	Software Corel Draw	7,213.49
CBME0000994012010	Software SAE	29,017.69
CBME0000994012016	Software IDS Studio	15,979.00
CBMC0000994022016	Software IDS Studio	13,455.94
CBMC0000994012021	LICENCIA WINDOWS SERVER RED 2019	27,500.00
<b>SUMA TOTAL DE BIENES MUEBLES</b>		<b>45,258,885.63</b>







RELACIÓN DE ESQUEMAS BURSÁTILES Y DE COBERTURAS FINANCIERAS

“Este Ente no cuenta con Esquemas Bursátiles y de Coberturas Financieras a la Fecha del 31 de Diciembre de 2021”.

ELABORÓ



C.P. VERONICA  
GUERRERO  
SANDOVAL  
JEFE DEPTO. DE  
CONTABILIDAD Y  
NÓMINAS

REVISÓ



C.P. SOFÍA ADRIANA  
ESPINOSA URBANO  
SUB DIRECTORA  
FINANCIERA

VALIDÓ



C.P. MARIA DEL  
ROSARIO ZAGAL  
RODRIGUEZ  
DIRECTORA  
ADMINISTRATIVA

Vo. Bo.



MTRO. VÍCTOR  
REYMUNDO NAJERA  
MEDINA  
DIRECTOR GENERAL