

Dependencia: Colegio de Bachilleres del Estado de Morelos

Sección: Dirección General

Oficio: COBAEM/DG/O/0174/2024

Expediente: 2024



# MORELOS

"2024, Año de Felipe Carrillo Puerto, Benemérito del Proletariado, Revolucionario y Defensor del Mayab."

Cuernavaca, Morelos, a 01 de Marzo de 2024.

# ACUSE

**DIP. FRANCISCO ERICK SÁNCHEZ ZAVALA  
PRESIDENTE DE LA MESA DIRECTIVA  
DEL CONGRESO DEL ESTADO DE MORELOS  
PRESENTE.**



12:16

**ASUNTO: Anexo Cuenta Pública Anual 2023.**

Por este medio me permito anexar al presente, la **Cuenta Pública Anual correspondiente al ejercicio fiscal 2023**; mediante la presentación de los **ESTADOS FINANCIEROS** de este Organismo, por el periodo del 01 de enero al 31 de diciembre de 2023.

Sin otro en particular por el momento, hago propicia la ocasión para enviarle un cordial saludo.

COLEGIO DE BACHILLEROS DEL ESTADO DE MORELOS



ATENTAMENTE

"POR UNA JUVENTUD CULTA Y PRODUCTIVA"

**MTRA. KARLA ALINE HERRERA ALONSO  
DIRECTORA GENERAL DEL COBAEM**

**DIRECCIÓN GENERAL**

CONGRESO DEL ESTADO DE MORELOS  
LV LEGISLATURA 2021 2024



Presidencia de la Mesa Directiva

C.c.p. Mtro. José Blas Cuevas Díaz. - Auditor General de la Entidad Superior de Auditoría y Fiscalización del Congreso del Estado de Morelos. - Para Conocimiento.

Archivo Minutario  
KAHA/RMCL/VYRU/mrz



Dependencia: Colegio de Bachilleres del Estado de Morelos

Sección: Dirección General

Oficio: COBAEM/DG/O/0174/2024

Expediente: 2024



MORELOS

"2024, Año de Felipe Carrillo Puerto, Benemérito del Proletariado, Revolucionario y Defensor del Mayab."



Cuernavaca, Morelos, a 01 de Marzo de 2024.

ACUSE

**MTRO. SAMUEL SOTELO SALGADO**  
**SECRETARIO DE GOBIERNO DEL ESTADO DE MORELOS**  
**PRESENTE.**

**ASUNTO: Anexo CD, Cuenta Pública Anual 2023.**

Por este medio me permito anexar al presente, la **Cuenta Pública Anual correspondiente al ejercicio fiscal 2023, en CD**; mediante la presentación de los **ESTADOS FINANCIEROS** de este Organismo, por el periodo del 01 de enero al 31 de diciembre de 2023.

Sin otro en particular por el momento, hago propicia la ocasión para enviarle un cordial saludo.

ATENTAMENTE  
"POR UNA JUVENTUD CULTA Y PRODUCTIVA"

MTRA. KARLA ALINE HERRERA ALONSO  
DIRECTORA GENERAL DEL COBAEM

COLEGIO DE BACHILLERES  
DEL ESTADO DE MORELOS



DIRECCIÓN  
GENERAL



Archivo/Minutario  
KAHA/RMCL/VYRU/mrz



04 MAR 2024 DIRECCIÓN GENERAL DE CONTABILIDAD **RECIBIDO** HORA: 10:07 FOLIO: 001023

*Handwritten signature*



MORELOS

"2024, Año de Felipe Carrillo Puerto, Benemérito del Proletariado, Revolucionario y Defensor del Mayab."

Dependencia: Colegio de Bachilleres del Estado de Morelos  
Sección: Dirección General  
Oficio: COBAEM/DG/O/0174/2024  
Expediente: 2024

Cuernavaca, Morelos, a 01 de Marzo de 2024.

**ACUSE**

L.C. ÁNGEL MIGUEL MENDOZA TRUJILLO  
DIRECTOR GENERAL DE CONTABILIDAD DE LA SECRETARÍA DE HACIENDA  
PRESENTE.

GOBIERNO DEL ESTADO DE MORELOS  
04 MAR 2024  
FOLIO: 2171  
SECRETARÍA DE HACIENDA  
**RECIBIDO**

ASUNTO: Anexo Cuenta Pública Anual 2023.

Por este medio me permito anexar al presente, la **Cuenta Pública Anual correspondiente al ejercicio fiscal 2023**; mediante la presentación de los **ESTADOS FINANCIEROS** de este Organismo, por el periodo del 01 de enero al 31 de diciembre de 2023.

Sin otro en particular por el momento, hago propicia la ocasión para enviarle un cordial saludo.

ATENTAMENTE  
"POR UNA JUVENTUD CULTA Y PRODUCTIVA"

MTRA. KARLA ALINE HERRERA ALONSO  
DIRECTORA GENERAL DEL COBAEM

COLEGIO DE BACHILLERES DEL ESTADO DE MORELOS



DIRECCIÓN GENERAL

C.c.p. L.C. José Gerardo López Huérfano. - Secretario de Hacienda. - Para conocimiento.  
Archivo/Mutuario  
KAHA/EMCL/VYRU/mrz



*Handwritten signatures*



Dependencia: Colegio de Bachilleres del Estado de Morelos

Sección: Dirección General

Oficio: COBAEM/DG/O/0174/2024

Expediente: 2024



**MORELOS**

"2024, Año de Felipe Carrillo Puerto, Benemérito del Proletariado, Revolucionario y Defensor del Mayab."

Cuernavaca, Morelos, a 01 de Marzo de 2024.

**ACUSE**

**LIC. RICARDO SABBAGH SERPEL**  
**REPRESENTANTE DE LA DELEGACIÓN**  
**DE LA S.E.P. MORELOS**  
**PRESENTE.**

**ASUNTO: Anexo CD, Cuenta Pública Anual 2023.**

Por este medio me permito anexar al presente, la **Cuenta Pública Anual correspondiente al ejercicio fiscal 2023, en CD**; mediante la presentación de los **ESTADOS FINANCIEROS** de este Organismo, por el periodo del 01 de enero al 31 de diciembre de 2023.

Sin otro en particular por el momento, hago propicia la ocasión para enviarle un cordial saludo.

COLEGIO DE BACHILLERES  
DEL ESTADO DE MORELOS

ATENTAMENTE  
"POR UNA JUVENTUD CULTA Y PRODUCTIVA"

MTRA. KARLA ALINE HERRERA ALONSO  
DIRECTORA GENERAL DEL COBAEM

DIRECCIÓN  
GENERAL



Archivo/Minutario  
KAHA/RMCL/VYRU/mrz



Dependencia: Colegio de Bachilleres del Estado de Morelos

Sección: Dirección General

Oficio: COBAEM/DG/O/0174/2024

Expediente: 2024



**MORELOS**

"2024, Año de Felipe Carrillo Puerto, Benemérito del Proletariado, Revolucionario y Defensor del Mayab."

**ACUSE**

Cuernavaca, Morelos, a 01 de Marzo de 2024.

**LIC. LUIS ARTURO CORNEJO ALATORRE  
SECRETARIO DE EDUCACIÓN DEL  
ESTADO DE MORELOS  
PRESENTE.**

**ASUNTO: Anexo CD, Cuenta Pública Anual 2023.**

Por este medio me permito anexar al presente, la **Cuenta Pública Anual correspondiente al ejercicio fiscal 2023, en CD**; mediante la presentación de los **ESTADOS FINANCIEROS** de este Organismo, por el periodo del 01 de enero al 31 de diciembre de 2023.

Sin otro en particular por el momento, hago propicia la ocasión para enviarle un cordial saludo.



517

**ATENTAMENTE**  
**"POR UNA JUVENTUD CULTA Y PRODUCTIVA"**

**MTRA. KARLA ALINE HERRERA ALONSO**  
**DIRECTORA GENERAL DEL COBAEM**

COLEGIO DE BACHILLERES  
DEL ESTADO DE MORELOS



**DIRECCIÓN GENERAL**



Archivo/Minutario  
KAHA/RMCL/VYRU/mzr



COLEGIO DE BACHILLERES  
DEL ESTADO DE MORELOS  
Fi 39 12:29hs  
04 MAR 2024  
**RECIBIDO**  
COMISARÍA PÚBLICA



**MORELOS**

"2024, Año de Felipe Carrillo Puerto, Benemérito del Proletariado, Revolucionario y Defensor del Mayab."

Dependencia: Colegio de Bachilleres del Estado de Morelos

Sección: Dirección General

Oficio: COBAEM/DG/O/0174/2024

Expediente: 2024

**ACUSE**

Cuernavaca, Morelos, a 01 de Marzo de 2024.

**L.A.E. ILZE ANDREA DÍAZ GONZÁLEZ**  
**COMISARIA PÚBLICO EN EL COLEGIO**  
**DE BACHILLERES DEL ESTADO DE MORELOS**  
**PRESENTE.**

**ASUNTO: Anexo Cuenta Pública Anual 2023.**

Por este medio me permito anexar al presente, la **Cuenta Pública del Anual correspondiente al ejercicio fiscal 2023**; mediante la presentación de los **ESTADOS FINANCIEROS** de este Organismo, por el periodo del 01 de enero al 31 de diciembre de 2023.

Sin otro en particular por el momento, hago propicia la ocasión para enviarle un cordial saludo.

**ATENTAMENTE**  
**"POR UNA JUVENTUD CULTA Y PRODUCTIVA"**

**MTRA. KARLA ALINE HERRERA ALONSO**  
**DIRECTORA GENERAL DEL COBAEM**

COLEGIO DE BACHILLERES  
DEL ESTADO DE MORELOS



**DIRECCIÓN  
GENERAL**

Archivo/Minutario  
KAHA/RMCL/VYRU/mrz  
**COBAEM**


<http://tramites.morelos.gob.mx>  
Avenida Alta Tensión No. 1728, Col. Cantarranas, Cuernavaca, Morelos. C.P. 62448  
777 362 2200 [contacto@cobaem.edu.mx](mailto:contacto@cobaem.edu.mx)

[www.cobaem.edu.mx](http://www.cobaem.edu.mx)

[Cobaem](#)

[@Cobaem Morelos](#)





Colegio de Bachilleres  
del Estado de Morelos

# Introducción

CUENTA PÚBLICA ANUAL | 2023  
COLEGIO DE BACHILLERES DEL ESTADO DE MORELOS |




## INTRODUCCIÓN

El Colegio de Bachilleres del Estado de Morelos (COBAEM) fue constituido por decreto publicado en el Periódico Oficial "Tierra y Libertad" número 3396 de fecha 14 de Septiembre de 1988, el COBAEM se creó como un Organismo Público Descentralizado del Gobierno del Estado que cuenta con personalidad jurídica y patrimonio propio y tiene por objeto: Impartir e impulsar la Educación correspondiente al bachillerato en sus características propedéuticas y terminal, teniendo para ello las siguientes facultades:

- I. Establecer, organizar, administrar y sostener planteles en lugares del Estado que estime convenientes;
- II. Impartir educación del tipo mencionado a través de las modalidades escolar y extraescolar;
- III. Expedir certificados de estudios y otorgar constancia de capacitación para el trabajo;
- IV. Las demás actividades afines con las anteriores.

El Colegio de Bachilleres del Estado de Morelos realiza sus registros contables en apego a los criterios Establecidos en la Ley General de Contabilidad Gubernamental (LGCC), publicada en el Diario Oficial de la Federación el 31 de diciembre del 2008, así como, a lo establecido en las Normas Contables y Lineamientos para la emisión de estados financieros, emitidos por el órgano de coordinación para la Armonización de la Contabilidad Gubernamental, en este caso el Consejo Nacional de Armonización Contable (CONAC).





Colegio de Bachilleres  
del Estado de Morelos

# Información Contable

CUENTA PÚBLICA ANUAL  
COLEGIO DE BACHILLERES DEL ESTADO DE MORELOS

| 2023



**Cuenta Pública Anual 2023**  
**COLEGIO DE BACHILLERES DEL ESTADO DE MORELOS**  
 Estado de Actividades  
 Del 1 de enero al 31 de diciembre de 2022 y 2023  
 (Cifras en Pesos)

Concepto	2023	2022	Concepto	2023	2022
<b>INGRESOS Y OTROS BENEFICIOS</b>			<b>GASTOS Y OTRAS PÉRDIDAS</b>		
<i>Ingresos de Gestión</i>	32,040,073	29,272,219	<i>Gastos de Funcionamiento</i>	291,133,697	260,706,944
Impuestos	-	-	Servicios Personales	252,611,087	234,160,964
Cuotas y Aportaciones de Seguridad Social	-	-	Materiales y Suministros	17,237,822	10,938,215
Contribuciones de Mejoras	-	-	Servicios Generales	21,284,788	15,607,765
Derechos	-	-	<i>Transferencias, Asignaciones, Subsidios y Otras Ayudas</i>	138,570,708	117,554,571
Productos	-	-	Transferencias Internas y Asignaciones al Sector Público	-	-
Aprovechamientos	-	-	Transferencias al Resto del Sector Público	-	2,000,000
Ingresos por Venta de Bienes y Prestación de Servicios	32,040,073	29,272,219	Subsidios y Subvenciones	-	-
<i>Participaciones, Aportaciones, Convenios, Incentivos Derivados de la Colaboración Fiscal, Fondos Distintos de Aportaciones, Transferencias, Asignaciones, Subsidios y Subvenciones, y Pensiones y Jubilaciones</i>	401,867,304	382,009,992	Ayudas Sociales	-	-
Participaciones, Aportaciones, Convenios, Incentivos Derivados de la Colaboración Fiscal y Fondos Distintos de Aportaciones	-	-	Pensiones y Jubilaciones	138,570,708	115,554,571
Transferencias, Asignaciones, Subsidios y Subvenciones, y Pensiones y Jubilaciones	401,867,304	382,009,992	Transferencias a Fideicomisos, Mandatos y Contratos Análogos	-	-
<i>Otros Ingresos y Beneficios</i>	2,812,296	1,042,186	Transferencias a la Seguridad Social	-	-
Ingresos Financieros	2,812,296	1,042,186	Donativos	-	-
Incremento por Variación de Inventarios	-	-	Transferencias al Exterior	-	-
Disminución del Exceso de Estimaciones por Pérdida o Deterioro u Obsolescencia	-	-	<i>Participaciones y Aportaciones</i>	-	-
Disminución del Exceso de Provisiones	-	-	Participaciones	-	-
Otros Ingresos y Beneficios Varios	-	-	Aportaciones	-	-
<b>Total de Ingresos y Otros Beneficios</b>	<b>436,719,673</b>	<b>412,324,397</b>	Convenios	-	-
			<i>Intereses, Comisiones y Otros Gastos de la Deuda Pública</i>	-	-
			Intereses de la Deuda Pública	-	-
			Comisiones de la Deuda Pública	-	-
			Gastos de la Deuda Pública	-	-
			Costo por Coberturas	-	-
			Apoyos Financieros	-	-
			<i>Otros Gastos y Pérdidas Extraordinarias</i>	580,710	308,082
			Estimaciones, Depreciaciones, Deterioros, Obsolescencia y Amortizaciones	580,707	308,072
			Provisiones	-	-
			Disminución de Inventarios	-	-
			Otros Gastos	3	10
			<i>Inversión Pública</i>	-	-
			Inversión Pública no Capitalizable	-	-
			<b>Total de Gastos y Otras Pérdidas</b>	<b>430,285,115</b>	<b>378,569,597</b>
			<b>Resultados del Ejercicio (Ahorro/Desahorro)</b>	<b>6,434,558</b>	<b>33,754,800</b>

Bajo protesta de decir verdad declaramos que los Estados Financieros y sus notas, son razonablemente correctos y son responsabilidad del emisor.

EL BORÓ

C.P. MARIA DEL ROSARIO ZAGAL RODRIGUEZ  
 JEFA DEL DEPTO. DE CONTABILIDAD Y NÓMINAS

REVISÓ

LIC. ROGELIO MAURICE CASTILLO LEDOUX  
 DIRECTOR ADMINISTRATIVO

AUTORIZO

MTRA. KARLA ALINE HERRERA ALONSO  
 DIRECTORA GENERAL



**Cuenta Pública Anual 2023**  
**COLEGIO DE BACHILLERES DEL ESTADO DE MORELOS**  
**Estado de Situación Financiera**  
**Al 31 de diciembre de 2022 y 2023**  
**(Cifras en Pesos)**

CONCEPTO	Año		CONCEPTO	Año	
	2023	2022		2023	2022
<b>ACTIVO</b>			<b>PASIVO</b>		
<i>Activo Circulante</i>			<i>Pasivo Circulante</i>		
Efectivo y Equivalentes	14,635,094	11,227,212	Cuentas por Pagar a Corto Plazo	79,784,866	74,362,671
Derechos a Recibir Efectivo o Equivalentes	50,533,682	47,391,651	Documentos por Pagar a Corto Plazo	-	-
Derechos a Recibir Bienes o Servicios	-	-	Porción a Corto Plazo de la Deuda Pública a Largo Plazo	-	-
Inventarios	-	-	Títulos y Valores a Corto Plazo	-	-
Almacenes	-	-	Pasivos Diferidos a Corto Plazo	-	-
Estimación por Pérdida o Deterioro de Activos Circulantes	-	-	Fondos y Bienes de Terceros en Garantía y/o Administración a Corto Plazo	162,558	167,358
Otros Activos Circulantes	-	-	Provisiones a Corto Plazo	-	9,625
<b>Total de Activos Circulantes</b>	<b>65,168,776</b>	<b>58,618,863</b>	Otros Pasivos a Corto Plazo	6,286,023	14,036,654
<i>Activo No Circulante</i>			<b>Total de Pasivos Circulantes</b>	<b>86,233,447</b>	<b>88,576,308</b>
Inversiones Financieras a Largo Plazo	-	-	<i>Pasivo No Circulante</i>		
Derechos a Recibir Efectivo o Equivalentes a Largo Plazo	261,013	261,013	Cuentas por Pagar a Largo Plazo	-	-
Bienes Inmuebles, Infraestructura y Construcciones en Proceso	54,290,891	19,569,615	Documentos por Pagar a Largo Plazo	-	-
Bienes Muebles	36,106,168	44,961,642	Deuda Pública a Largo Plazo	-	-
Activos Intangibles	1,285,851	705,851	Pasivos Diferidos a Largo Plazo	-	-
Depreciación, Deterioro y Amortización Acumulada de Bienes	(6,061,539)	(5,483,194)	Fondos y Bienes de Terceros en Garantía y/o en Administración a Largo Plazo	-	-
Activos Diferidos	-	-	Provisiones a Largo Plazo	-	-
Estimación por Pérdida o Deterioro de Activos no Circulantes	-	-	<b>Total de Pasivos No Circulantes</b>	-	-
Otros Activos no Circulantes	-	-	<b>Total del Pasivo</b>	<b>86,233,447</b>	<b>88,576,308</b>
<b>Total de Activos No Circulantes</b>	<b>85,882,384</b>	<b>60,014,927</b>	<b>HACIENDA PÚBLICA / PATRIMONIO</b>		
<b>Total del Activo</b>	<b>151,051,160</b>	<b>118,633,790</b>	<i>Hacienda Pública / Patrimonio Contribuido</i>	<b>83,369,585</b>	<b>60,165,087</b>
			Aportaciones	27,851,831	39,368,609
			Donaciones de Capital	55,517,754	20,796,478
			Actualización de la Hacienda Pública / Patrimonio	-	-
			<i>Hacienda Pública / Patrimonio Generado</i>	<b>(18,551,872)</b>	<b>(30,107,605)</b>
			Resultados del Ejercicio (Ahorro / Desahorro)	6,434,558	33,754,800
			Resultados de Ejercicios Anteriores	(40,493,900)	(70,982,486)
			Revalúos	-	-
			Reservas	-	-
			Rectificaciones de Resultados de Ejercicios Anteriores	15,507,470	7,120,081
			<i>Exceso o Insuficiencia en la Actualización de la Hacienda Pública / Patrimonio</i>	-	-
			Resultado por Posición Monetaria	-	-
			Resultado por Tenencia de Activos no Monetarios	-	-
			<b>Total Hacienda Pública / Patrimonio</b>	<b>64,817,713</b>	<b>30,057,482</b>
			<b>Total del Pasivo y Hacienda Pública / Patrimonio</b>	<b>151,051,160</b>	<b>118,633,790</b>

Bajo protesta de decir verdad declaramos que los Estados Financieros y sus notas, son razonablemente correctos y son responsabilidad del emisor.

ELABORÓ

  
**C.P. MARÍA DEL ROSARIO ZAGAL RODRÍGUEZ**  
**JEFA DEL DEPTO. DE CONTABILIDAD Y NÓMINAS**

REVISÓ

  
**LIC. ROGELIO MAURICE CASTILLO LEDOUX**  
**DIRECTOR ADMINISTRATIVO**

AUTORIZÓ

  
**MTRA. KARLA ALINE HERRERA ALONSO**  
**DIRECTORA GENERAL**



Cuenta Pública Anual 2023  
**COLEGIO DE BACHILLERES DEL ESTADO DE MORELOS**  
 Estado de Situación Financiera Detallado - LDF  
 Al 31 de diciembre de 2022 y al 31 de diciembre de 2023  
 (Cifras en Pesos)

CONCEPTO	31 de diciembre 2023	31 de diciembre 2022	CONCEPTO	31 de diciembre 2023	31 de diciembre 2022
<b>ACTIVO</b>			<b>PASIVO</b>		
<i>Activo Circulante</i>			<i>Pasivo Circulante</i>		
Efectivo y Equivalentes	<b>14,635,094</b>	<b>11,227,212</b>	Cuentas por Pagar a Corto Plazo	<b>79,784,866</b>	<b>74,362,671</b>
Efectivo	-	-	Servicios Personales por Pagar a Corto Plazo	64,741,641	60,040,697
Bancos/Tesorería	14,635,094	11,227,212	Proveedores por Pagar a Corto Plazo	7,314,207	2,433,189
Bancos/Dependencias y Otros	-	-	Contratistas por Obras Públicas por Pagar a Corto Plazo	-	-
Inversiones Temporales (Hasta 3 meses)	-	-	Participaciones y Aportaciones por Pagar a Corto Plazo	-	-
Fondos con Afectación Específica	-	-	Transferencias Otorgadas por Pagar a Corto Plazo	-	-
Depósitos de Fondos de Terceros en Garantía y/o Admón.	-	-	Int., Comisiones y Otros Gastos de la Deuda Púb. por Pagar a Corto Plazo	-	-
Otros Efectivos y Equivalentes	-	-	Retenciones y Contribuciones por Pagar a Corto Plazo	7,729,018	11,892,853
Derechos a Recibir Efectivo o Equivalentes	<b>50,533,682</b>	<b>47,391,651</b>	Devoluciones de la Ley de Ingresos por Pagar a Corto Plazo	-	-
Inversiones Financieras de Corto Plazo	48,977,321	45,852,806	Otras Cuentas por Pagar a Corto Plazo	-	(4,068)
Cuentas por Cobrar a Corto Plazo	-	-	Documentos por Pagar a Corto Plazo	-	-
Deudores Diversos por Cobrar a Corto Plazo	1,556,361	1,538,845	Documentos Comerciales por Pagar a Corto Plazo	-	-
Ingresos por Recuperar a Corto Plazo	-	-	Documentos con Contratistas por Obras Púb. por Pagar a Corto Plazo	-	-
Deudores por Anticipos de la Tesorería a Corto Plazo	-	-	Otros Documentos por Pagar a Corto Plazo	-	-
Préstamos Otorgados a Corto Plazo	-	-	Porción a Corto Plazo de la Deuda Pública a Largo Plazo	-	-
Otros Derechos a Recibir Efectivo o Equiv. a Corto Plazo	-	-	Porción a Corto Plazo de la Deuda Pública	-	-
Derechos a Recibir Bienes o Servicios	-	-	Porción a Corto Plazo de Arrendamiento Financiero	-	-
Ant. a Proveedores por Adq. de Bienes y Prest. de Serv. a Corto Plazo	-	-	Títulos y Valores a Corto Plazo	-	-
Ant. a Proveedores por Adq. de Bienes Inm. y Muebles a Corto Plazo	-	-	Pasivos Diferidos a Corto Plazo	-	-
Ant. a Proveedores por Adq. de Bienes Intangibles a Corto Plazo	-	-	Ingresos Cobrados por Adelantado a Corto Plazo	-	-
Anticipo a Contratistas por Obras Públicas a Corto Plazo	-	-	Intereses Cobrados por Adelantado a Corto Plazo	-	-
Otros Derechos a Recibir Bienes o Servicios a Corto Plazo	-	-	Otros Pasivos Diferidos a Corto Plazo	-	-
Inventarios	-	-	Fondos y Bienes de Terceros en Garantía y/o Admón. a C. P.	<b>162,558</b>	<b>167,358</b>
Inventario de Mercancías para Venta	-	-	Fondos en Garantía a Corto Plazo	162,558	167,358
Inventario de Mercancías Terminadas	-	-	Fondos en Administración a Corto Plazo	-	-
Inventario de Mercancías en Proceso de Elaboración	-	-	Fondos Contingentes a Corto Plazo	-	-
Inventario de Materias Primas, Mat. y Suministros para Producción	-	-	Fondos de Fideicomisos, Mandatos y Contratos Análogos a Corto Plazo	-	-
Bienes en Tránsito	-	-	Otros Fondos de Terceros en Garantía y/o Administración a Corto Plazo	-	-
Almacenes	-	-	Valores y Bienes en Garantía a Corto Plazo	-	-
Estimación por Pérdida o Deterioro de Activos Circulantes	-	-	Provisiones a Corto Plazo	-	<b>9,625</b>
Est. para Ctas. Incobrables por Derechos a Recibir Efectivo o Equiv.	-	-	Provisión para Demandas y Juicios a Corto Plazo	-	-
Estimación por Deterioro de Inventarios	-	-	Provisión para Contingencias a Corto Plazo	-	-
Otros Activos Circulantes	-	-	Otras Provisiones a Corto Plazo	-	9,625
Valores en Garantía	-	-	Otros Pasivos a Corto Plazo	<b>6,286,023</b>	<b>14,036,654</b>
Bienes en Garantía (excluye depósitos de fondos)	-	-	Ingresos por Clasificar	-	-
Bienes Deriv. de Embargos, Decom., Aseguramientos y Dación en Pago	-	-	Recaudación por Participar	-	-
Adquisición con Fondos de Terceros	-	-	Otros Pasivos Circulantes	6,286,023	14,036,654
<b>Total de Activos Circulantes</b>	<b>65,168,776</b>	<b>58,618,863</b>	<b>Total de Pasivos Circulantes</b>	<b>86,233,447</b>	<b>88,576,308</b>



Cuenta Pública Anual 2023  
**COLEGIO DE BACHILLERES DEL ESTADO DE MORELOS**  
 Estado de Situación Financiera Detallado - LDF  
 Al 31 de diciembre de 2022 y al 31 de diciembre de 2023  
 (Cifras en Pesos)

CONCEPTO	31 de diciembre 2023	31 de diciembre 2022	CONCEPTO	31 de diciembre 2023	31 de diciembre 2022
<b>Activo No Circulante</b>			<b>Pasivo No Circulante</b>		
Inversiones Financieras a Largo Plazo	-	-	Cuentas por Pagar a Largo Plazo	-	-
Derechos a Recibir Efectivo o Equivalentes a Largo Plazo	261,013	261,013	Documentos por Pagar a Largo Plazo	-	-
Bienes Inmuebles, Infraestructura y Const. en Proceso	54,290,891	19,569,615	Deuda Pública a Largo Plazo	-	-
Bienes Muebles	36,106,168	44,961,642	Pasivos Diferidos a Largo Plazo	-	-
Activos Intangibles	1,285,851	705,851	Fdos. y Bienes de Terceros en Garantía y/o en Admón. a L.P.	-	-
Depreciación, Deterioro y Amortización Acumulada de Bienes	(6,061,539)	(5,483,194)	Provisiones a Largo Plazo	-	-
Activos Diferidos	-	-	<b>Total de Pasivos No Circulantes</b>	-	-
Estimación por Pérdida o Deterioro de Activos no Circulantes	-	-	<b>Total del Pasivo</b>	<b>86,233,447</b>	<b>88,576,308</b>
Otros Activos no Circulantes	-	-	<b>HACIENDA PÚBLICA / PATRIMONIO</b>		
<b>Total de Activos No Circulantes</b>	<b>85,882,384</b>	<b>60,014,927</b>	<i>Hacienda Pública / Patrimonio Contribuido</i>	<b>83,369,585</b>	<b>60,165,087</b>
<b>Total del Activo</b>	<b>151,051,160</b>	<b>118,633,790</b>	Aportaciones	27,851,831	39,368,609
			Donaciones de Capital	55,517,754	20,796,478
			Actualización de la Hacienda Pública / Patrimonio	-	-
			<i>Hacienda Pública / Patrimonio Generado</i>	<b>(18,551,872)</b>	<b>(30,107,605)</b>
			Resultados del Ejercicio (Ahorro / Desahorro)	6,434,558	33,754,800
			Resultados de Ejercicios Anteriores	(40,493,900)	(70,982,486)
			Revalúos	-	-
			Reservas	-	-
			Rectificaciones de Resultados de Ejercicios Anteriores	15,507,470	7,120,081
			<i>Exceso o Insuficiencia en la Actualización de la Hacienda Pública / Patrimonio</i>	-	-
			Resultado por Posición Monetaria	-	-
			Resultado por Tenencia de Activos no Monetarios	-	-
			<b>Total Hacienda Pública / Patrimonio</b>	<b>64,817,713</b>	<b>30,057,482</b>
			<b>Total del Pasivo y Hacienda Pública / Patrimonio</b>	<b>151,051,160</b>	<b>118,633,790</b>

Bajo protesta de decir verdad declaramos que los Estados Financieros y sus notas, son razonablemente correctos y son responsabilidad del emisor.

ELABORÓ

  
 C. P. MARÍA DEL ROSARIO ZAGAL RODRIGUEZ  
 JEFA DEL DEPTO. DE CONTABILIDAD Y NÓMINAS

REVISÓ

  
 LIC. ROGELIO MAURICE CASTILLO LEDOUX  
 DIRECTOR ADMINISTRATIVO

AUTORIZÓ

  
 MTRA. KARLA ALINE HERRERA ALONSO  
 DIRECTORA GENERAL



**Cuenta Pública Anual 2023**  
**COLEGIO DE BACHILLERES DEL ESTADO DE MORELOS**  
 Estado de Cambios en la Situación Financiera  
 Del 1 de enero al 31 de diciembre de 2023  
 (Cifras en Pesos)

Concepto	Origen	Aplicación	Concepto	Origen	Aplicación
<b>ACTIVO</b>	<b>9,433,819</b>	<b>41,851,189</b>	<b>PASIVO</b>	<b>5,422,195</b>	<b>7,765,056</b>
<i>Activo Circulante</i>	-	<b>6,549,913</b>	<i>Pasivo Circulante</i>	<b>5,422,195</b>	<b>7,765,056</b>
Efectivo y Equivalentes	-	3,407,882	Cuentas por Pagar a Corto Plazo	5,422,195	-
Derechos a Recibir Efectivo o Equivalentes	-	3,142,031	Documentos por Pagar a Corto Plazo	-	-
Derechos a Recibir Bienes o Servicios	-	-	Porción a Corto Plazo de la Deuda Pública a Largo Plazo	-	-
Inventarios	-	-	Títulos y Valores a Corto Plazo	-	-
Almacenes	-	-	Pasivos Diferidos a Corto Plazo	-	-
Estimación por Pérdida o Deterioro de Activos Circulantes	-	-	Fdos. y Bienes de Terceros en Garantía y/o Admón. a C. P.	-	4,800
Otros Activos Circulantes	-	-	Provisiones a Corto Plazo	-	9,625
			Otros Pasivos a Corto Plazo	-	7,750,631
<i>Activo No Circulante</i>	<b>9,433,819</b>	<b>35,301,276</b>	<i>Pasivo No Circulante</i>	-	-
Inversiones Financieras a Largo Plazo	-	-	Cuentas por Pagar a Largo Plazo	-	-
Derechos a Recibir Efectivo o Equivalentes a Largo Plazo	-	-	Documentos por Pagar a Largo Plazo	-	-
Bienes Inmuebles, Infraestructura y Constr. en Proceso	-	34,721,276	Deuda Pública a Largo Plazo	-	-
Bienes Muebles	8,855,474	-	Pasivos Diferidos a Largo Plazo	-	-
Activos Intangibles	-	580,000	Fdos. y Bienes de Terceros en Garantía y/o Admón. a L. P.	-	-
Depreciación, Deterioro y Amort. Acumulada de Bienes	578,345	-	Provisiones a Largo Plazo	-	-
Activos Diferidos	-	-			
Est. por Pérdida o Deterioro de Activos no Circulantes	-	-	<b>HACIENDA PÚBLICA / PATRIMONIO</b>	<b>73,597,251</b>	<b>38,837,020</b>
Otros Activos no Circulantes	-	-	<i>Hacienda Pública / Patrimonio Contribuido</i>	<b>34,721,276</b>	<b>11,516,778</b>
			Aportaciones	-	11,516,778
			Donaciones de Capital	34,721,276	-
			Actualización de la Hacienda Pública / Patrimonio	-	-
			<i>Hacienda Pública / Patrimonio Generado</i>	<b>38,875,975</b>	<b>27,320,242</b>
			Resultados del Ejercicio (Ahorro / Desahorro)	-	27,320,242
			Resultados de Ejercicios Anteriores	30,488,586	-
			Revalúos	-	-
			Reservas	-	-
			Rectificaciones de Resultados de Ejercicios Anteriores	8,387,389	-
			<i>Exceso o Insuficiencia en la Actualización de la Hacienda Pública / Patrimonio</i>	-	-
			Resultado por Posición Monetaria	-	-
			Resultado por Tenencia de Activos no Monetarios	-	-

Bajo protesta de decir verdad declaramos que los Estados Financieros y sus notas, son razonablemente correctos y son responsabilidad del emisor.

ELABORÓ

C. P. MARIA DEL ROSARIO ZAGAL RODRIGUEZ  
 JEFA DEL DEPTO. DE CONTABILIDAD Y NÓMINAS

REVISÓ

LIC. ROGELIO MAURICE CASTILLO LEDOUX  
 DIRECTOR ADMINISTRATIVO

AUTORIZÓ

MTRA. KARLA ALÍNE HERRERA ALONSO  
 DIRECTORA GENERAL



Cuenta Pública Anual 2023  
**COLEGIO DE BACHILLERES DEL ESTADO DE MORELOS**  
 Estado Analítico del Activo  
 Del 1 de enero al 31 de diciembre de 2023  
 (Cifras en Pesos)

Concepto	Saldo Inicial	Cargos del Periodo	Abonos del Periodo	Saldo Final	Variación del Periodo
	1	2	3	4 = (1 + 2 - 3)	(4 - 1)
<b>ACTIVO</b>	<b>118,633,790</b>	<b>2,138,008,784</b>	<b>2,105,591,414</b>	<b>151,051,160</b>	<b>32,417,370</b>
<i>Activo Circulante</i>	<i>58,618,863</i>	<i>2,100,038,591</i>	<i>2,093,488,678</i>	<i>65,168,776</i>	<i>6,549,913</i>
Efectivo y Equivalentes	11,227,212	1,245,477,251	1,242,069,369	14,635,094	3,407,882
Derechos a Recibir Efectivo o Equivalentes	47,391,651	854,561,340	851,419,309	50,533,682	3,142,031
Derechos a Recibir Bienes o Servicios	-	-	-	-	-
Inventarios	-	-	-	-	-
Almacenes	-	-	-	-	-
Estimación por Pérdida o Deterioro de Activos Circulantes	-	-	-	-	-
Otros Activos Circulantes	-	-	-	-	-
<i>Activo No Circulante</i>	<i>60,014,927</i>	<i>37,970,193</i>	<i>12,102,736</i>	<i>85,882,384</i>	<i>25,867,457</i>
Inversiones Financieras a Largo Plazo	-	-	-	-	-
Derechos a Recibir Efectivo o Equivalentes a Largo Plazo	261,013	-	-	261,013	-
Bienes Inmuebles, Infraestructura y Constr. en Proceso	19,569,615	34,721,276	-	54,290,891	34,721,276
Bienes Muebles	44,961,642	2,666,554	11,522,028	36,106,168	(8,855,474)
Activos Intangibles	705,851	580,000	-	1,285,851	580,000
Depreciación, Deterioro y Amort. Acumulada de Bienes	(5,483,194)	2,363	580,708	(6,061,539)	(578,345)
Activos Diferidos	-	-	-	-	-
Est. por Pérdida o Deterioro de Activos no Circulantes	-	-	-	-	-
Otros Activos no Circulantes	-	-	-	-	-

Bajo protesta de decir verdad declaramos que los Estados Financieros y sus notas, son razonablemente correctos y son responsabilidad del emisor.

ELABORÓ

C.P. MARIA DEL ROSARIO ZAGAL RODRIGUEZ  
 JEFA DEL DEPTO. DE CONTABILIDAD Y NÓMINAS

REVISÓ

LIC. ROGELIO MAURICE CASTILLO LEDOUX  
 DIRECTOR ADMINISTRATIVO

AUTORIZÓ

MTRA. KARLA ALINE HERRERA ALONSO  
 DIRECTORA GENERAL



**Cuenta Pública Anual 2023**  
**COLEGIO DE BACHILLERES DEL ESTADO DE MORELOS**  
 Estado Analítico de la Deuda y Otros Pasivos  
 Del 1 de enero al 31 de diciembre de 2023  
 (Cifras en Pesos)

Denominación de las Deudas	Moneda de Contratación	Institución o País Acreedor	Saldo Inicial del Periodo	Saldo Final del Periodo
<b>DEUDA PÚBLICA</b>				
<b>Corto Plazo</b>				
<b>Deuda Interna</b>	Pesos		-	-
Instituciones de Crédito			-	-
Títulos y Valores			-	-
Arrendamientos Financieros			-	-
<b>Deuda Externa</b>	Pesos		-	-
Organismos Financieros Internacionales			-	-
Deuda Bilateral			-	-
Títulos y Valores			-	-
Arrendamientos Financieros			-	-
<b>Subtotal a Corto Plazo</b>			-	-
<b>Largo Plazo</b>				
<b>Deuda Interna</b>	Pesos		-	-
Instituciones de Crédito			-	-
Títulos y Valores			-	-
Arrendamientos Financieros			-	-
<b>Deuda Externa</b>	Pesos		-	-
Organismos Financieros Internacionales			-	-
Deuda Bilateral			-	-
Títulos y Valores			-	-
Arrendamientos Financieros			-	-
<b>Subtotal a Largo Plazo</b>			-	-
<b>Otros Pasivos</b>			88,576,308	86,233,447
<b>Total Deuda y Otros Pasivos</b>			<b>88,576,308</b>	<b>86,233,447</b>

Bajo protesta de decir verdad declaramos que los Estados Financieros y sus notas, son razonablemente correctos y son responsabilidad del emisor.

ELABORÓ

C. P. MARIA DEL ROSARIO ZAGAL RODRIGUEZ  
 JEFA DEL DEPTO. DE CONTABILIDAD Y NÓMINAS

REVISÓ

LIC. ROGELIO MAURICE CASTILLO LEDOUX  
 DIRECTOR ADMINISTRATIVO

AUTORIZÓ

MTRA. KARLA ALINE HERRERA ALONSO  
 DIRECTORA GENERAL





Cuenta Pública Anual 2023  
**COLEGIO DE BACHILLERES DEL ESTADO DE MORELOS**  
**Informe Analítico de la Deuda Pública y Otros Pasivos - LDF**  
**Del 1 de enero al 31 de diciembre de 2023**  
**(Cifras en Pesos)**

Denominación de la Deuda Pública y Otros Pasivos	Saldo al 31 de Diciembre de 2022	Disposiciones del Periodo	Amortizaciones del Periodo	Revaluaciones, Reclasificaciones y Otros Ajustes	Saldo Final del Periodo	Pago de Intereses del Periodo	Pago de Comisiones y demás costos asociados durante el Periodo
<b>Deuda Pública</b>	-	-	-	-	-	-	-
<i>Corto Plazo</i>	-	-	-	-	-	-	-
<i>Instituciones de Crédito</i>	-	-	-	-	-	-	-
<i>Títulos y Valores</i>	-	-	-	-	-	-	-
<i>Arrendamientos Financieros</i>	-	-	-	-	-	-	-
<i>Largo Plazo</i>	-	-	-	-	-	-	-
<i>Instituciones de Crédito</i>	-	-	-	-	-	-	-
<i>Títulos y Valores</i>	-	-	-	-	-	-	-
<i>Arrendamientos Financieros</i>	-	-	-	-	-	-	-
<b>Otros Pasivos</b>	<b>88,576,308</b>	-	-	-	<b>86,233,447</b>	-	-
<b>Total de la Deuda Pública y Otros Pasivos</b>	<b>88,576,308</b>	-	-	-	<b>86,233,447</b>	-	-
<b>Deuda Contingente<sup>1</sup> (Informativa)</b>	-	-	-	-	-	-	-
Deuda Contingente 1	-	-	-	-	-	-	-
Deuda Contingente 2	-	-	-	-	-	-	-
Deuda Contingente xx	-	-	-	-	-	-	-
<b>Valor de Instrumentos Bono Cupón Cero<sup>2</sup></b>	-	-	-	-	-	-	-
Instrumento Bono Cupón Cero 1	-	-	-	-	-	-	-
Instrumento Bono Cupón Cero 2	-	-	-	-	-	-	-
Instrumento Bono Cupón Cero 3	-	-	-	-	-	-	-

- 1 Se refiere a cualquier Financiamiento sin fuente o garantía de pago definida, que sea asumida de manera solidaria o subsidiaria por las Entidades Federativas con sus Municipios, organismos descentralizados y empresas de participación estatal mayoritaria y fideicomisos, locales o municipales, y por los Municipios con sus respectivos organismos descentralizados y empresas de participación municipal mayoritaria.
- 2 Se refiere al valor del Bono Cupón Cero que respalda el pago de los créditos asociados al mismo (Activo).

Obligaciones a Corto Plazo	Monto Contratada	Plazo Pactado	Tasa de Interés	Comisiones y Costos Relacionados	Tasa Efectiva
<b>Obligaciones a Corto Plazo (Informativo)</b>	-	-	-	-	-
Crédito 1	-	-	-	-	-
Crédito 2	-	-	-	-	-
Crédito xx	-	-	-	-	-

Bajo protesta de decir verdad declaramos que los Estados Financieros y sus notas, son razonablemente correctos y son responsabilidad del emisor.

ELABORÓ  
  
 C.P. MARIA DEL ROSARIO VAGAL RODRIGUEZ  
 JEFA DEL DEPTO. DE CONTABILIDAD Y NOMINAS

REVISÓ  
  
 LIC. BOGELIO MAURICE CASTILLO LEDOUX  
 DIRECTOR ADMINISTRATIVO

AUTORIZÓ  
  
 MTRA. KARLA ALINE HERRERA ALONSO  
 DIRECTORA GENERAL



**Cuenta Publica Anual 2023**  
**COLEGIO DE BACHILLERES DEL ESTADO DE MORELOS**  
**Informe Analítico de Obligaciones Diferentes de Financiamientos - LDF**  
**Del 1 de enero al 31 de diciembre de 2023**  
**(Cifras en Pesos)**

Denominación de las Obligaciones Diferentes de Financiamiento	Fecha del Contrato	Fecha de inicio de operación del proyecto	Fecha de vencimiento	Monto de la inversión pactado	Plazo pactado	Monto Promedio mensual del pago de la contraprestación	Monto correspondiente mensual del pago de la contraprestación correspondiente al pago de inversión	Monto pagado de la inversión de diciembre de 2023	Monto pagado de la inversión actualizado al 31 de diciembre de 2023	Saldo pendiente por pagar de la inversión al 31 de diciembre de 2023
<b>Asociaciones Publico Privadas (APP's)</b>										
APP 1										
APP 2										
APP 3										
APP xx										
<b>Otros Instrumentos</b>										
Otro Instrumento 1										
Otro Instrumento 2										
Otro Instrumento 3										
Otro Instrumento xx										
<b>Total de Obligaciones Diferentes de Financiamiento</b>										

NO APLICA

Bajo protesta de decir verdad declaramos que los Estados Financieros y sus notas, son razonablemente correctos y son responsabilidad del emisor.

**ELABORÓ**  
  
**C. P. MARIA DEL ROSARIO ZAGAL RODRIGUEZ**  
**JEFA DEL DEPTO. DE CONTABILIDAD Y NOMINAS**

**REVISÓ**  
  
**LIC. ROGELIO MAURICE CASTILLO LENOUX**  
**DIRECTOR ADMINISTRATIVO**

**AUTORIZÓ**  
  
**MTRA. ROSALBA ALINE HERRERA ALONSO**  
**DIRECTORA GENERAL**



**Cuenta Pública Anual 2023**  
**COLEGIO DE BACHILLERES DEL ESTADO DE MORELOS**  
 Estado de Variación en la Hacienda Pública  
 Del 1 de enero al 31 de diciembre de 2023  
 (Cifras en Pesos)

Concepto	Hacienda Pública/ Patrimonio Contribuido	Hacienda Pública/ Patrimonio Generado de Ejercicios Anteriores	Hacienda Pública/ Patrimonio Generado del Ejercicio	Exceso o Insuficiencia en la Actualización de la Hacienda Pública / Patrimonio	TOTAL
<b>Hacienda Pública / Patrimonio Contribuido Neto de 2022</b>	<b>60,165,087</b>	-	-	-	<b>60,165,087</b>
Aportaciones	39,368,609	-	-	-	39,368,609
Donaciones de Capital	20,796,478	-	-	-	20,796,478
Actualización de la Hacienda Pública / Patrimonio	-	-	-	-	-
<b>Hacienda Pública / Patrimonio Generado Neto de 2022</b>	-	<b>(63,862,405)</b>	<b>33,754,800</b>	-	<b>(30,107,605)</b>
Resultados del Ejercicio (Ahorro / Desahorro)	-	(70,982,486)	33,754,800	-	33,754,800
Resultados de Ejercicios Anteriores	-	-	-	-	(70,982,486)
Revalúos	-	-	-	-	-
Reservas	-	-	-	-	-
Rectificaciones de Resultados de Ejercicios Anteriores	-	7,120,081	-	-	7,120,081
<b>Exceso o Insuficiencia en la Actualización de la Hacienda Pública / Patrimonio Neto de 2022</b>	-	-	-	-	-
Resultado por Posición Monetaria	-	-	-	-	-
Resultado por Tenencia de Activos no Monetarios	-	-	-	-	-
<b>Hacienda Pública / Patrimonio Neto Final de 2022</b>	<b>60,165,087</b>	<b>(63,862,405)</b>	<b>33,754,800</b>	-	<b>30,057,482</b>
<b>Cambios en la Hacienda Pública / Patrimonio Contribuido Neto de 2023</b>	<b>23,204,498</b>	-	-	-	<b>23,204,498</b>
Aportaciones	(11,516,778)	-	-	-	(11,516,778)
Donaciones de Capital	34,721,276	-	-	-	34,721,276
Actualización de la Hacienda Pública / Patrimonio	-	-	-	-	-
<b>Variaciones de la Hacienda Pública / Patrimonio Generado Neto de 2023</b>	-	<b>30,488,586</b>	<b>(18,932,853)</b>	-	<b>11,555,733</b>
Resultados del Ejercicio (Ahorro / Desahorro)	-	-	6,434,558	-	6,434,558
Resultados de Ejercicios Anteriores	-	30,488,586	(33,754,800)	-	(3,266,214)
Revalúos	-	-	-	-	-
Reservas	-	-	-	-	-
Rectificaciones de Resultados de Ejercicios Anteriores	-	-	8,387,389	-	8,387,389
<b>Cambios en el Exceso o Insuficiencia en la Actualización de la Hacienda Pública / Patrimonio Neto de 2023</b>	-	-	-	-	-
Resultado por Posición Monetaria	-	-	-	-	-
Resultado por Tenencia de Activos no Monetarios	-	-	-	-	-
<b>Hacienda Pública / Patrimonio Neto Final de 2023</b>	<b>83,369,585</b>	<b>(33,373,819)</b>	<b>14,821,947</b>	-	<b>64,817,713</b>

Bajo protesta de decir verdad declaramos que los Estados Financieros y sus notas, son razonablemente correctos y son responsabilidad del emisor.

ELABORÓ

C.P. MARTÍN DEL ROSARIO FÁGALI RODRÍGUEZ  
 JEFA DEL DEPARTAMENTO DE CONTABILIDAD Y NÓMINAS



REVISÓ

LIC. ROGELIO MAURICE CASTILLO LEBOUX  
 DIRECTOR ADMINISTRATIVO



AUTORIZÓ

MTRA. KARILA ALIENE HERRERA ALONSO  
 DIRECTORA GENERAL





Concepto	2023	2022	Concepto	2023	2022
<b>Flujos de Efectivo de las Actividades de Operación</b>			<b>Flujos de Efectivo de las Actividades de Inversión</b>		
<i>Origen</i>			<i>Origen</i>		
Impuestos	436,719,673	412,324,397	Bienes Inmuebles, Infraestructura y Construcciones en Proceso	22,839,125	-
Cuotas y Aportaciones de Seguridad Social	-	-	Bienes Muebles	-	-
Contribuciones de Mejoras	-	-	Otros Origenes de Inversión	22,839,125	-
Derechos	-	-			
Productos	-	-	<i>Aplicación</i>		
Aprovechamientos	-	-	Bienes Inmuebles, Infraestructura y Construcciones en Proceso	25,865,801	27,961,735
Ingresos por Venta de Bienes y Prestación de Servicios	32,040,073	29,272,219	Bienes Muebles	34,721,276	293,147
Participaciones, Aportaciones, Convenios, Incentivos Derivados de la Colaboración Fiscal y Fondos Distintos de Aportaciones	-	-	Otras Aplicaciones de Inversión	(8,855,475)	27,668,588
Transferencias, Asignaciones, Subsidios y Subvenciones, y Pensiones y Jubilaciones	401,867,304	382,009,992			
Otros Origenes de Operación	2,812,296	1,042,186	<b>Flujos Netos de Efectivo por Actividades de Inversión</b>	(3,026,676)	(27,961,735)
			<b>Flujo de Efectivo de las Actividades de Financiamiento</b>		
<i>Aplicación</i>			<i>Origen</i>		
Servicios Personales	430,285,115	378,569,597	Endeudamiento Neto	-	-
Materiales y Suministros	252,611,087	234,160,964	Interno	-	-
Servicios Generales	17,237,822	10,938,215	Externo	-	-
Transf. Internas y Asignaciones al Sector Público	21,284,788	15,607,765	Otros Origenes de Financiamiento	-	-
Transferencias al resto del Sector Público	-	2,000,000			
Subsidios y Subvenciones	-	-	<i>Aplicación</i>		
Ayudas Sociales	-	-	Servicios de la Deuda	-	-
Pensiones y Jubilaciones	138,570,708	115,554,571	Interno	-	-
Transf. a Fideicomisos, Mandatos y Contratos Análogos	-	-	Externo	-	-
Transferencias a la Seguridad Social	-	-	Otras Aplicaciones de Financiamiento	-	-
Donativos	-	-			
Transferencias al Exterior	-	-	<b>Flujos Netos de Efectivo por Actividades de Financiamiento</b>	-	-
Participaciones	-	-			
Aportaciones	-	-	<b>Incremento/Disminución Neta en el Efectivo y Equivalentes al Efectivo</b>	3,407,882	5,793,065
Convenios	-	-			
Otras Aplicaciones de Operación	580,710	308,082			
<b>Flujos Netos de Efectivo por Actividades de Operación</b>	<b>6,434,558</b>	<b>33,754,800</b>	<b>Efectivo y Equivalentes al Efectivo al Inicio del Ejercicio</b>	<b>14,222,212</b>	<b>5,434,147</b>
			<b>Efectivo y Equivalentes al Efectivo al Final del Ejercicio</b>	<b>14,635,094</b>	<b>11,227,212</b>

Bajo protesta de decir verdad declaramos que los Estados Financieros y sus notas, son razonablemente correctos y son responsabilidad del emisor.

ELABORO  
  
 C. P. MARTÍN DEL ROSARIO ZAGAL RODRÍGUEZ  
 JEFE DEL DEPARTAMENTO DE CONTABILIDAD Y NOMINAS

REVISÓ  
  
 LIC. ROGELIO MAURICE CASPILA LEROUX  
 DIRECTOR ADMINISTRATIVO

AUTORIZÓ  
  
 MTRA. KARUX ALINE HERRERA ALONSO  
 DIRECTORA GENERAL



Colegio de Bachilleres  
del Estado de Morelos

## INFORME SOBRE LOS PASIVOS CONTINGENTES

### CUENTA PÚBLICA ANUAL 2023

El Colegio de Bachilleres del Estado de Morelos tiene Pasivos Contingentes a la fecha del 31 de diciembre de 2023, por un importe aproximado de **\$4,756,857.34 (Cuatro Millones Setecientos Cincuenta y Seis Mil Ochocientos Cincuenta y Siete Pesos 34/100 M.N.)** que corresponde a 17 (DIECISIETE) juicios laborales en desahogo de procedimiento.

ELABORÓ

C.P. MARIA DEL  
ROSARIO ZAGAL  
RODRIGUEZ  
JEFE DEPTO. DE  
CONTABILIDAD Y  
NÓMINAS

REVISÓ

C.P. VERÓNICA  
YAZMIN RODRIGUEZ  
URIBE  
SUBDIRECTORA  
FINANCIERA

VALIDÓ

LIC. ROGELIO  
MAURICE CASTILLO  
LEDOUX  
DIRECTOR  
ADMINISTRATIVO

Vo. Bo.

MTRA. KARLA ALINE  
HERRERA ALONSO  
DIRECTORA  
GENERAL



Colegio de Bachilleres  
del Estado de Morelos

## COLEGIO DE BACHILLERES DEL ESTADO DE MORELOS

### NOTAS A LOS ESTADOS FINANCIEROS 1° DE ENERO AL 31 DE DICIEMBRE DE 2023 CUENTA PÚBLICA ANUAL 2023

#### NOTAS DE GESTIÓN ADMINISTRATIVA

##### **Introducción**

El objetivo de las presentes notas es explicar de manera amplia el origen y significado de los datos y cifras que se presentan en los Estados Financieros que emite este Colegio, proporcionando información acerca de sus transacciones y otros eventos que lo han afectado o podrían afectar económicamente, las cuales son parte integrante de los mismos, teniendo presente los postulados de revelación suficiente e importancia relativa.

Su objetivo es revelar y proporcionar información adicional que no se presenta en los Estados Financieros, pero que es relevante para la comprensión de alguno de ellos y para la toma de decisiones.

##### **1.1 Autorización e historia**

El Colegio de Bachilleres del Estado de Morelos se crea bajo decreto publicado en el periódico "Tierra y Libertad" con fecha 14 de septiembre de 1988 bajo el mandato del Gobernador Constitucional del Estado Libre y Soberano de Morelos, el Lic. Antonio Riva Palacios López, quien ejerció sus facultades con base al artículo 70 fracciones I y XXII de la Constitución Política del Estado y con fundamento en los artículos 1ro, 4to, 5to, 6to y 7mo de la Ley Organiza de la Administración Pública del Estado.

Creándose el Colegio de Bachilleres del Estado de Morelos con fecha 14 de septiembre de 1988, como organismo público descentralizado, con personalidad jurídica y patrimonio legal en la ciudad de Cuernavaca, Morelos.

##### **1.2 Panorama Económico y financiero**

El Colegio de Bachilleres del Estado de Morelos, cuenta con diferentes fuentes de financiamiento:

- Subsidio Federal
- Subsidio Estatal
- Ingresos Propios



Colegio de Bachilleres  
del Estado de Morelos

Mismas fuentes de financiamiento que sirven para cumplir las líneas estrategias y programas 2022-2024.

LÍNEA ESTRATÉGICA 2022-2024	PROGRAMAS 2022-2024
<b>I. EDUCACIÓN CON CALIDAD Y EQUITAD</b>	1.- EXCELENCIA COBAEM 2.- TU SIEMPRE PUEDES 3.- ECOBAEM 4.- INCLUSIÓN COBAEM 5.- EMPRENDE COBAEM 6.- VALORES COBAEM 7.- JÓVENES POR LA PAZ 8.- ORGULLO COBAEM
<b>II. CONTENIDOS Y ACTIVIDADES PARA EL APRENDIZAJE</b>	1. TALENTO COBAEM 2. COBAEM EN EL ARTE 3. EN MODO DEPORTIVO 4. COBAEM MULTICULTURAL 5. EMOCIÓN ES COBAEM 6. LISTOS PARA TRIUNFAR 7. YO LEO Y ESCRIBO 8. COBAEM EN LA CIENCIA 9. BIBLIOTECA DIGITAL
<b>III. DESARROLLO DOCENTE Y ADMINISTRATIVO</b>	1. COBAEM FORMACIÓN CONTINUA 2. SUPERATE 3. INSPIRADORES COBAEM
<b>IV. GOBERNANZA Y RENDICIÓN DE CUENTAS</b>	1. LIDERES COBAEM 2. REINGENIERÍA NORMATIVA 3. COBAEM TRANSPARENTE
<b>V. INFRAESTRUCTURA EDUCATIVA Y EQUIPAMIENTO</b>	1. ESCUELA DIGNA 2. COLEGIO SEGURO 3. MODERNIZACIÓN COBAEM
<b>VI. FINANCIAMIENTO Y RECURSOS</b>	1. SISTEMATIZACIÓN COBAEM 2. PROYECTOS DE INVERSIÓN COBAEM 3. EFICIENCIA Y EFICACIA COBAEM 4. GESTIONES COBAEM 5. MI MARCA COBAEM
<b>VII. VINCULACIÓN</b>	1. COMITÉ COBAEM 2. ALIANZAS COBAEM 3. RED PEA 4. EMPATÍA EN ACCIÓN 5. REDES COBAEM 6. MOVILIDAD COBAEM

**¡SER BACHILLERES!**  
un ORGULLO que deja huella

[www.cobaem.edu.mx](http://www.cobaem.edu.mx)



Colegio de Bachilleres  
del Estado de Morelos

## **1.3 Organización y Objeto social**

### **1.3.1 Objeto Social**

El Colegio de Bachilleres del Estado de Morelos tendrá por objeto establecer, organizar y sostener planteles o extensiones de los mismos que sean necesarios y se justifiquen plenamente para impartir e impulsar la educación correspondiente al bachillerato en sus características propedéutica y de formación para el trabajo, así como expedir certificados de estudios y otorgar constancias de capacitación para el trabajo.

### **1.3.2 Principal Actividad**

El Colegio de Bachilleres del Estado de Morelos es una institución del nivel medio superior que tiene como principal función ofrecer servicios educativos de calidad, con pertinencia a las necesidades y requerimientos de la sociedad morelense.

### **1.3.3 Ejercicio Fiscal**

Periodo del 01 de Enero al 31 de Diciembre de 2023.

### **1.3.4 Régimen Jurídico**

El Colegio de Bachilleres del Estado de Morelos tendrá como legislación normativa de sus actividades, la Constitución Política del Estado Libre y Soberano de Morelos, la Ley General de Educación, la Ley de Educación Pública del Estado de Morelos y la Ley del Servicio Civil del Estado, se ceñirá a las normas que establezca la Dirección General de Bachillerato de la Secretaría de Educación Pública.

### **1.3.5 Consideraciones Fiscales**

El Colegio de Bachilleres del Estado de Morelos tributa bajo el título III de la Ley del Impuesto sobre la Renta en el régimen de Personas Morales con Fines NO Lucrativos.

### **1.3.6 Estructura Orgánica Básica**

Los órganos de gobierno del Colegio de Bachilleres del Estado de Morelos son:

- I.- La Junta Directiva;
- II.- El Director General;
- III.- El Patronato;
- IV.- Los directores de cada uno de los planteles que establezca el Colegio, que funcionarán como Consejo Consultivo.

### **1.3.7 Fideicomisos. No Aplica**





Colegio de Bachilleres  
del Estado de Morelos

#### **1.4 Bases de Preparación de los Estados Financieros**

Los presentes estados financieros se han elaborado siguiendo la normatividad establecida en la Ley de Disciplina Financiera, la Ley General de Contabilidad Gubernamental, los Postulados Básicos de Contabilidad Gubernamental, los lineamientos emitidos por el Consejo Nacional de Armonización Contable (CONAC), así como lo señalado en las

Normas de Información Financiera respectivas; y demás leyes que le son aplicables o normatividad supletoria.

Todas las cifras plasmadas en los estados contables, presupuestales programáticos son reflejadas en pesos mexicanos.

La normatividad aplicada para el reconocimiento, valuación y revelación de los diferentes rubros de la información financiera, así como las bases de medición utilizadas en la preparación de los estados financieros del Colegio, corresponden a las Reglas Específicas del Registro y Valoración del Patrimonio; así como, las Principales Reglas del Registro y Valoración del Patrimonio (Elementos Generales), ambos emitidos por el Consejo Nacional de Armonización Contable.

#### **1.5 Políticas de Contabilidad Significativas**

El Colegio aplicará sus políticas contables de manera congruente para transacciones, otros eventos y condiciones que sean similares. Se informará sobre:

##### **1.5.1 Actualización**

El Colegio informa de la desconexión o reconexión inflacionaria.

##### **1.5.2 Informar sobre la realización de operaciones en el extranjero y de sus efectos en la información financiera gubernamental**

No Aplica

##### **1.5.3 Método de valuación de la inversión en acciones de Compañías subsidiarias no consolidadas y asociadas.**

No Aplica

##### **1.5.4 Sistema y método de valuación de inventarios y costo de lo vendido.**

###### ***EFFECTIVO Y EQUIVALENTES***

1. Las cuentas bancarias son cuentas de cheques que se abrieron en BBVA Bancomer, Banco Santander S.A.;



Colegio de Bachilleres  
del Estado de Morelos

### ***DERECHOS A RECIBIR EFECTIVO Y EQUIVALENTES***

1. Las inversiones financieras a corto plazo son fondos de inversión sin riesgo, contratadas con la institución bancaria BBVA Bancomer.
2. Deudores Diversos por Cobrar a Corto Plazo son gastos a comprobar, anticipos, retenciones pendientes de realizar a trabajadores y en general saldos a recuperar a corto plazo.

### ***DERECHOS A RECIBIR EFECTIVO Y EQUIVALENTES A LARGO PLAZO***

1. Deudores Diversos por Cobrar a Largo Plazo se integra con los depósitos en garantía otorgados y una cuenta de Deudor Diverso a Largo Plazo por recuperar.

#### **1.5.5 Beneficios a empleados: revelar el cálculo de la reserva actuarial, valor presente de los ingresos esperados comparado con el valor presente de la estimación de gastos tanto de los beneficiarios actuales como futuros.**

El Colegio reconoce prestaciones pendientes de pago, como lo son retroactivo de pensiones y jubilaciones, mismo monto que al cierre del ejercicio equivale a un aproximado de \$12,000,000.00 (Doce Millones de Pesos 00/100 M.N.)

#### **1.5.6 Provisiones: objetivo de su creación, monto y plazo.**

#### ***CUENTAS POR PAGAR A CORTO PLAZO (Menores a 365 días)***

1. Los servicios personales por pagar a corto plazo y las retenciones y contribuciones por pagar a corto plazo son prestaciones, sueldos e impuestos que se pagan en los meses siguientes
2. Los fondos de garantía a corto plazo, son depósitos en garantía que otorgados por los permisionarios a favor del colegio como garantía
3. Otras Provisiones a Corto Plazo se integran por el saldo de una cuenta pagadera en los meses posteriores.
4. Otros pasivos a corto plazo, son pagos pendientes a proveedores y el registro de los préstamos otorgados por Gobierno del Estado de Morelos que serán pagados en meses posteriores del ejercicio 2024.



Colegio de Bachilleres  
del Estado de Morelos

### 1.5.7 Reservas: objetivo de su creación, monto y plazo.

No aplica

### 1.5.8 Cambios en políticas contables y corrección

Se realizaron a cambios por errores contables y cambios en políticas contables por la cantidad de \$15,507,470.21 mismos que están registrados en la cuenta contable 3.2.5 Rectificaciones de Resultados de Ejercicios Anteriores.

### 1.5.9 Reclasificaciones

No aplica

### 1.5.10 Depuración y cancelación de saldos.

No aplica

## 1.6 Posición en Moneda Extranjera y Protección por Riesgo Cambiario

No aplica

## 1.7 Reporte Analítico del Activo

La depreciación se calcula mediante el método de línea recta, con base al costo de adquisición (incluyendo IVA) con base a la "Guía de vida útil estimada y porcentajes de depreciación", considerando un uso normal y adecuado a las características del bien.

Bienes Muebles	% Depreciación
Mobiliario y Equipo de Administración	10% y 33.33%
Mobiliario y equipo Educativo y Recreativo	20.00%
Equipo e Instrumental Médico y de Laboratorio	10.00%
Equipo de Transporte	20.00%
Maquinaria, Otros Equipos y Herramientas	10.00%
Activos Intangibles	15.00%

## BIENES INMUEBLES

Inmuebles adquiridos para el uso de la actividad primordial del Colegio.

Los bienes registrados corresponden al valor de terreno y edificios no habitacionales por un total de \$54,290,891.29. Dichos registros quedaron respaldados con los avalúos de su valor catastral y de su escritura.

Los bienes inmuebles faltantes de registros se encuentran en proceso de regularización.



Colegio de Bachilleres  
del Estado de Morelos

## BIENES MUEBLES

Mobiliario adquirido para el uso en el desempeño de las funciones del personal; el método de depreciación es con base a los lineamientos emitido por la CONAC.

Actualmente se están depreciando los Activos adquiridos a partir del Ejercicio 2015 a la fecha, las depreciaciones de los activos adquiridos en ejercicios anteriores están en análisis de acuerdo a lo estipulado por la CONAC.

Bienes Muebles	Total de Bienes Muebles	% Depreciación	Depreciación/ Amortización
Mobiliario y Equipo de Administración	23,241,203.84	10% y 33.33%	4,807,928.93
Mobiliario y equipo Educativo y Recreativo	1,731,640.32	20.00%	
Equipo e Instrumental Médico y de Laboratorio	7,056,420.86	10.00%	
Equipo de Transporte	3,256,787.29	20.00%	
Maquinaria, Otros Equipos y Herramientas	820,115.47	10.00%	
Activos Intangibles	1,285,850.70	15.00%	46,754.45
<b>Totales</b>	<b>37,392,018.48</b>		<b>4,854,683.38</b>

### Otras circunstancias de carácter significativo que afecten el activo

Actualmente el COBAEM está en proceso de regularización de la propiedad de bienes inmuebles como terreno y edificios donde se encuentran ubicados planteles y emsad, cuyos títulos de propiedad se encuentran en trámite y que en cuanto se tenga documento probatorio de la propiedad, así como asignación de valor catastral, se registran en la contabilidad y se depreciarán conforme a la normatividad establecida por la CONAC.

### 1.8 Fideicomisos, mandatos y Análogos.

No aplica

### 1.9 Reporte de Recaudación

Este Colegio percibe ingreso por parte del Gobierno Federal, Gobierno Estatal e Ingreso Propio.



Colegio de Bachilleres  
del Estado de Morelos

### INTEGRACION DE LA CUENTA DE TRANSFERENCIAS ASIGNACIONES, SUBSIDIOS Y OTRAS AYUDAS

	2023	2022
TRANSFERENCIAS ESTATALES	\$ 278,371,854.49	\$ 244,235,978.00
RECURSOS DEVENGADOS DEL EJERCICIO ANTERIOR	\$ 1,013,014.50	\$ 22,986,229.25
SUBSIDIO FEDERAL	\$ 122,394,635.14	\$ 114,787,785.00
RECURSO FEDERAL PAPPEMS 2023	\$ 87,800.00	\$ -
<b>SUMA</b>	<b>\$ 401,867,304.13</b>	<b>\$ 382,009,992.25</b>

### INTEGRACION DE LA CUENTA DE INGRESOS POR VENTA DE BIENES Y SERVICIOS

	2023	2022
VENTA DE FICHAS PARA EXAMEN DE ADMISION	\$ 1,989,049.90	\$ 1,960,040.00
INGRESOS POR PERMISIONES	\$ 659,464.98	\$ 456,361.18
OTROS INGRESOS	\$ 751,387.99	\$ 32,962.31
APORTACION PRIMER SEMESTRE	\$ 6,638,330.00	\$ 7,031,310.00
APORTACION SEMESTRAL	\$ 19,551,850.22	\$ 17,931,471.00
OTRAS APORTACIONES	\$ 1,953,350.00	\$ 1,615,155.00
CURSO REMEDIAL	\$ 496,640.00	\$ 244,920.00
<b>SUMA</b>	<b>\$ 32,040,073.09</b>	<b>\$ 29,272,219.49</b>

#### 1.10 Información sobre la Deuda y el Reporte Analítico de la Deuda

El monto registrado es al cierre del ejercicio 2023 por la cantidad de \$86,233,447.00 y que se refiere principalmente a pago de prestaciones laborales como aguinaldo, aguinaldo de quinquenio, gratificación por jubilación, pensiones y jubilaciones, pago de retenciones y el mismo pago de impuesto ISR Retenido, IMSS, RCV e Infonavit.

#### 1.11 Calificaciones Otorgadas

No aplica

#### 1.12 Proceso de Mejora

El COBAEM cuenta con el Comité de Control y Desempeño Institucional (COCODI), que para el ejercicio 2023 se manifestó que como resultado del informe de evaluación al cumplimiento de las acciones de control comprometidas en el programa de Administración de Riesgos (PTAR), se arrojaron los siguientes resultados:

1. Treinta y Cinco acciones concluidas al 100%



Colegio de Bachilleres  
del Estado de Morelos

### 1.13 Información por Segmentos

No aplica

### 1.14 Eventos posteriores al cierre

No aplica

### 1.15 Partes Relacionadas

No aplica

### 1.16 Responsabilidad Sobre la Presentación Razonable de la Información Contable

“Bajo protesta de decir verdad, declaramos que los Estados Financieros y sus Notas, son razonablemente correctos y son responsabilidad del Emisor”.

ELABORÓ

C.P. MARIA DEL  
ROSARIO ZAGAL  
RODRIGUEZ  
JEFE DEPTO. DE  
CONTABILIDAD Y  
NÓMINAS

REVISÓ

C.P. VERONICA  
YAZMIN RODRIGUEZ  
URIBE  
SUBDIRECTORA  
FINANCIERA

VALIDÓ

LIC. ROGELIO  
MAURICE CASTILLO  
LEDOUX  
DIRECTOR  
ADMINISTRATIVO

Vo. Bo.

MTRA. KARLA ALINE  
HERRERA ALONSO  
DIRECTORA  
GENERAL

## NOTAS DE GESTIÓN ADMINISTRATIVA

### I. Notas al Estado de Actividades

#### *INGRESOS DE GESTIÓN*

Los ingresos por Venta de Bienes y Servicios se integra con los ingresos propios del Organismo.

<b>INGRESOS POR GESTIÓN</b>	<b>2023</b>
VENTA DE FICHAS PARA EXAMEN DE ADMISION	\$ 1,989,049.90
INGRESOS POR PERMISIONES	\$ 659,464.98
OTROS INGRESOS	\$ 751,387.99
APORTACION PRIMER SEMESTRE	\$ 6,638,330.00
APORTACION SEMESTRAL	\$ 19,551,850.22
OTRAS APORTACIONES	\$ 1,953,350.00
CURSO REMEDIAL	\$ 496,640.00
<b>SUMA</b>	<b>\$ 32,040,073.09</b>

#### *PARTICIPACIONES, APORTACIONES, TRANSFERENCIAS, ASIGNACIONES, SUBSIDIOS Y OTRAS AYUDAS*

Se integra de las transferencias estatales y subsidios federales, efectivamente recibidos en el ejercicio en curso.

En el ejercicio 2023 se han recaudado y registrado en las cuentas contables-presupuestales, transferencias estatales que provienen del ejercicio 2020 por la cantidad total de \$1,013,014.50.

<b>ASIGNACIONES, SUBSIDIOS Y OTRAS AYUDAS</b>	<b>2023</b>
TRANSFERENCIAS ESTATALES	\$ 278,371,854.49
RECURSOS DEVENGADOS DEL EJERCICIO ANTERIOR	\$ 1,013,014.50
SUBSIDIO FEDERAL	\$ 122,394,635.14
RECURSO FEDERAL PAPPEMS 2023	\$ 87,800.00
<b>SUMA</b>	<b>\$ 401,867,304.13</b>



Colegio de Bachilleres  
del Estado de Morelos

### OTROS INGRESOS Y BENEFICIOS

Se integra de los intereses ganados de las cuentas de Inversión contratadas con BBVA Bancomer.

RENDIMIENTOS DG	2023
RENDIMIENTOS DG	\$ 2,812,296.35
<b>SUMA</b>	<b>\$ 2,812,296.35</b>

### GASTOS Y OTRAS PÉRDIDAS

El 58.71% es por servicios personales, el 4.01% es por materiales y suministros y el 4.95% es por servicios generales, el 32.20% es por pensiones y jubilaciones, el 0.13% es por otros gastos y pérdidas (incluye estimaciones, depreciaciones, deterioros, obsolescencia y amortizaciones), siendo estos los gastos ordinarios del organismo.

GASTOS DE FUNCIONAMIENTO	2023
SERVICIOS PERSONALES	\$ 252,611,087.39
MATERIALES Y SUMINISTROS	\$ 17,237,822.18
SERVICIOS GENERALES	\$ 21,284,787.62
TRANSFERENCIA AL RESTO DEL SECTOR PÚBLICO	\$ -
PENSIONES Y JUBILACIONES	\$ 138,570,708.10
OTROS GASTOS Y PÉRDIDAS (ESTIMACIONES, DEPRECIACIONES, DETERIOROS, OBSOLESCENCIA Y AMORTIZACIONES)	\$ 580,710.30
<b>SUMA</b>	<b>\$ 430,285,115.59</b>





Colegio de Bachilleres  
del Estado de Morelos

## II. Notas al Estado de Situación Financiera

### EFFECTIVO Y EQUIVALENTES

- Las cuentas bancarias son cuentas de cheques que se abrieron en BBVA Bancomer, Banco Santander S.A.

BANCOS	2023
BBVA BANCOMER CTA. 0112362783 IP	\$ 562,845.39
BBVA BANCOMER CTA. 0112362910 CON	\$ -
BBVA BANCOMER CTA. 0112362694 FED	\$ -
BBVA BANCOMER CTA. 0112362716 EST	\$ -
BBVA BANCOMER CTA. 0112362805 REF	\$ 15,600.93
BBVA BANCOMER CTA. 0112362937	\$ -
BBVA BANCOMER CTA. 0112385228 INC	\$ 75,852.11
BBVA BANCOMER CTA. 0114684125 EST2020	\$ -
BBVA BANCOMER CTA. 0114684265 CONC2020	\$ 212,739.90
BBVA BANCOMER CTA. 0116218547 EST2021	\$ -
BBVA BANCOMER CTA. 0118105065 EST 2022	\$ 574,961.49
BBVA BANCOMER CTA. 0118125783 FED 2022	\$ -
BBVA BANCOMER CTA. 0118105026 EST 2023	\$ 7,053,058.79
BBVA BANCOMER CTA. 0118125131 FED 2023	\$ 5,882,384.07
BBVA BANCOMER CTA. 01219316660 IP FERIA EMPRENDE	\$ -
BBVA BANCOMER CTA. 0122227800 PAPPEMS2023	\$ 87,800.00
SANTANDER CTA. 65-50703322-1 FED	\$ 11,080.44
SANTANDER CTA. 65-50703349-6 CON	\$ 158,770.88
SANTANDER CTA. 65-50724488-7 EST	\$ -
SANTANDER CTA. 65-50724366-5 FED	\$ -
<b>SUMA</b>	<b>\$ 14,635,094.00</b>



### DERECHOS A RECIBIR EFECTIVO Y EQUIVALENTES

- Las inversiones financieras a corto plazo son fondos de inversión sin riesgo, contratadas con la institución bancaria BBVA, todas las cuentas de inversión tienen un tiempo estimado de vencimiento menor a los 365 días.

INVERSIONES FINANCIERAS	2023
INVERSIONES BBVA BANCOMER CTA. 112362805	\$ 5,183,056.05
INVERSIONES BBVA BANCOMER CTA. 118125731	\$ 7,794,175.76
INVERSIONES BBVA BANCOMER CTA. 118125026	\$ 36,000,088.80
<b>SUMA</b>	<b>\$ 48,977,320.61</b>

- Deudores Diversos por Cobrar a Corto Plazo son gastos a comprobar, anticipos, subsidios pendientes de recibir por parte de Gobierno del Estado, retenciones pendientes de realizar a trabajadores y en general saldos a recuperar a corto plazo.

DEUDORES POR COBRAR A CORTO PLAZO	90	180	<365	>365	Saldo al 2023
GOBIERNO DEL ESTADO DE MORELOS				1,263,302.41	1,263,302.41
EDUARDO PINEDA BERMUDEZ				6,000.02	6,000.02
MARIA DEL ROSARIO ZAGAL RODRIGUEZ			3,025.48		3,025.48
ACTUALIZACIONES/RECARGOS (P.P.)				66,345.23	66,345.23
VERONICA GUERRERO SANDOVAL				96,868.00	96,868.00
NAHUN CORTEZ ROMERO			3,080.00		3,080.00
GUADALUPE GUADARRA			140.79		140.79
JUAN CARLOS MARTINEZ CERVANTES			8,500.00		8,500.00
CRISTIAN SANHEZ VARGAS			5,000.00		5,000.00
MORALES MORALES RICARDO				1,433.28	1,433.28
ABRAHAM VLADIMIR MACEDO BARRIOS				91,583.89	91,583.89
RAFAEL ARELLANO RENDON				11,082.00	11,082.00
<b>SUMA TOTAL</b>	<b>0.00</b>	<b>0.00</b>	<b>19,746.27</b>	<b>1,536,614.83</b>	<b>1,556,361.10</b>

### DERECHOS A RECIBIR EFECTIVO Y EQUIVALENTES A LARGO PLAZO

- Deudores Diversos por Cobrar a Largo Plazo se integra con los depósitos en garantía otorgados y una cuenta de Deudor Diverso a Largo Plazo por recuperar

DEUDORES A LARGO PLAZO	2023
DEPOSITO EN GARANTIA CFE	\$ 61,213.20
DEPOSITO EN GARANTIA TELCEL	\$ 800.00
DEUDORES DIVERSOS A LARGO PLAZO	\$ 199,000.00
<b>SUMA</b>	<b>\$ 261,013.20</b>



### **BIENES INMUEBLES**

Inmuebles adquiridos para el uso de la actividad primordial del Colegio. Los bienes registrados corresponden al valor de terreno y edificios no habitacionales por un total de \$54,290,891.29. Dichos registros quedaron respaldados con los avalúos de su valor catastral y de su escritura.

Actualmente el COBAEM está en proceso de regularización de la propiedad de bienes inmuebles como terreno y edificios donde se encuentran ubicados planteles y emsad, cuyos títulos de propiedad se encuentran en trámite y que en cuanto se tenga documento probatorio de la propiedad, así como asignación de valor catastral, se registran en la contabilidad y se depreciarán conforme a la normatividad establecida por la CONAC.

### **BIENES MUEBLES**

Mobiliario adquirido para el uso en el desempeño de las funciones del personal; el método de depreciación es con base a los lineamientos emitido por la CONAC.

Actualmente se están depreciando los Activos adquiridos a partir del Ejercicio 2015 a la fecha, las depreciaciones de los activos adquiridos en ejercicios anteriores están en análisis de acuerdo a lo estipulado por la CONAC.

<b>Bienes Muebles</b>	<b>Total de Bienes Muebles</b>	<b>% Depreciación</b>	<b>Depreciación/ Amortización</b>
Mobiliario y Equipo de Administración	23,241,203.84	10% y 33.33%	4,807,928.93
Mobiliario y equipo Educativo y Recreativo	1,731,640.32	20.00%	
Equipo e Instrumental Médico y de Laboratorio	7,056,420.86	10.00%	
Equipo de Transporte	3,256,787.29	20.00%	
Maquinaria, Otros Equipos y Herramientas	820,115.47	10.00%	
Activos Intangibles	1,285,850.70	15.00%	46,754.45
<b>Totales</b>	<b>37,392,018.48</b>		<b>4,854,683.38</b>

### CUENTAS POR PAGAR A CORTO PLAZO

- Los servicios personales por pagar a corto plazo y las retenciones y contribuciones por pagar a corto plazo son prestaciones, sueldos e impuestos que se pagan en los meses siguientes:

CUENTAS POR PAGAR A CORTO PLAZO	90	180	<365	>365	Saldo al 2023
Remuneración por pagar al Personal de carácter permanente a CP			58,414,128.81		58,414,128.81
Seguridad Social y Seguros por pagar a CP			6,173,620.29		6,173,620.29
Otras prestaciones sociales y económicas por pagar a CP			153,891.91		153,891.91
Proveedores por Pagar a Corto Plazo			7,314,207.28		7,314,207.28
Retenciones y Contribuciones por Pagar a Corto Plazo			7,729,017.82		7,729,017.82
<b>SUMAS TOTALES</b>			<b>79,784,866.11</b>		<b>79,784,866.11</b>

- Otros pasivos a corto plazo, son pagos pendientes a proveedores y el registro de los préstamos otorgados por Gobierno del Estado de Morelos que serán pagados en meses posteriores del ejercicio 2024.

OTROS PASIVOS CIRCULANTES	90	180	<365	>365	Saldo al 2023
PROVISION PARA CHEQUES NO COBRADOS				151,605.26	151,605.26
GOBIERNO DEL ESTADO DE MORELOS			5,777,813.62		5,777,813.62
INSTITUTO MEXICANO DEL SEGURO SOCIAL				24,890.34	24,890.34
RENDIMIENTOS PENDIENTES DE PAGAR FED	149,231.43				149,231.43
RENDIMIENTOS BANCARIOS CTAS EJERCICIOS ANT.	176,109.66				176,109.66
RETENCION POR JUICIO (EMMV-EXP.358/2022)	6,372.96				6,372.96
<b>SUMAS TOTALES</b>	<b>331,714.05</b>	<b>0.00</b>	<b>5,777,813.62</b>	<b>176,495.60</b>	<b>6,286,023.27</b>

### III. Notas al Estado de Variación en la Hacienda Pública

#### HACIENDA PÚBLICA/PATRIMONIO

Las variaciones son por las bajas de bienes y por el resultado de las operaciones realizadas por el organismo en sus ingresos y gastos.



Colegio de Bachilleres  
del Estado de Morelos

## DONACIONES DE CAPITAL

Las Donaciones de Capital están integradas por Bienes Muebles e Inmuebles recibidos en el ente público por parte de terceros

DONACIONES DE CAPITAL	2023
CAMIONETA TOYOTA HIACE	\$ 398,576.00
CAMIONETA TOYOTA HIACE	\$ 398,576.00
CAMIONETA TOYOTA HIACE	\$ 398,576.00
INSTALACIONES P09 ATLATLAHUACAN	\$ 6,038,350.00
INSTALACIONES E05 HUEYAPAN	\$ 13,531,265.20
PINTARRÓN	\$ 3,410.40
PINTARRÓN	\$ 3,410.40
VIDEO PROYECTOR	\$ 12,156.80
VIDEO PROYECTOR	\$ 12,156.80
BIEN INMUEBLE PLANTEL 02 CON CLAVE CATASTRAL 1400-07-025-001	\$ 3,375,715.00
BIEN INMUEBLE PLANTEL 04 CON CLAVE CATASTRAL 6100-15-073-027 Y 6100-15-073-048	\$ 23,196,102.99
BIEN INMUEBLE PLANTEL 06 CON CLAVE CATASTRAL 4107-01-059-003	\$ 4,925,585.00
BIEN INMUEBLE PLANTEL 11 CON NO DE PREDIO 7300-10-999-007	\$ 100,125.00
BIEN INMUEBLE EMSAD 03 HUAUTLA CON CLAVE CATASTRAL 4306-02-008-002	\$ 530,912.00
BIEN INMUEBLE E06 TLACOTEPEC CON CLAVE CATASTRAL 7501-01-061-020	\$ 1,056,632.20
BIEN INMUEBLE E08 TOTOLAPAN CON CLAVE CATASTRAL 5500-03-050-003	\$ 677,761.20
BIEN INMUEBLE E10 TLAYACAPAN CON CLAVE CATASTRAL 5400-02-173-005	\$ 858,442.50
SUMA	\$ 55,517,753.49

DE LAS DONACIONES DE CAPITAL SE IDENTIFICA:

- 3 CAMIONETAS TOYOTA HIACE, SE IDENTIFICA QUE FUERON DONADAS Y REGISTRADAS EN 2015 POR LA COMPAÑÍA COCA-COLA (CONVENIO)
- INSTALACIONES PLANTEL 02, 04, 06, 11, 09 Y EMSAD 03, 05, 06, 08 Y 10.
- DE LA INSTALACIÓN DE EMSAD HUEYAPAN, PINTARRONES Y VIDEO PROYECTORES, SE ANEXA AUXILIAR



Colegio de Bachilleres  
del Estado de Morelos

#### IV. Notas al Estado de Flujos de Efectivo

- El análisis del periodo actual y periodo anterior del efectivo y sus equivalentes, se desglosa de la siguiente manera:

INTEGRACION DE LA CUENTA DE BANCOS/TESORERIA		
BANCOS	2023	2022
BBVA BANCOMER CTA. 0112362783 IP	\$ 562,845.39	\$ (11,033.63)
BBVA BANCOMER CTA. 0112362910 CON	\$ -	\$ (45,015.05)
BBVA BANCOMER CTA. 0112362694 FED	\$ -	\$ 20,043.38
BBVA BANCOMER CTA. 0112362716 EST	\$ -	\$ 170,660.71
BBVA BANCOMER CTA. 0112362805 REF	\$ 15,600.93	\$ 1,029,789.21
BBVA BANCOMER CTA. 0112362937	\$ -	\$ 21,357.81
BBVA BANCOMER CTA. 0112385228 INC	\$ 75,852.11	\$ 1,615,831.70
BBVA BANCOMER CTA. 0114684125 EST2020	\$ -	\$ 3,019,466.48
BBVA BANCOMER CTA. 0114684265 CONC2020	\$ 212,739.90	\$ 425,284.63
BBVA BANCOMER CTA. 0116218547 EST2021	\$ -	\$ 121,051.77
BBVA BANCOMER CTA. 0118105065 EST 2022	\$ 574,961.49	\$ 2,583,902.02
BBVA BANCOMER CTA. 0118125783 FED 2022	\$ -	\$ 2,074,579.00
BBVA BANCOMER CTA. 0118105026 EST 2023	\$ 7,053,058.79	\$ -
BBVA BANCOMER CTA. 0118125131 FED 2023	\$ 5,882,384.07	\$ -
BBVA BANCOMER CTA. 01219316660 IP FERIA EMPRENDE	\$ -	\$ -
BBVA BANCOMER CTA. 0122227800 PAPPEMS2023	\$ 87,800.00	\$ -
SANTANDER CTA. 65-50703322-1 FED	\$ 11,080.44	\$ 11,080.44
SANTANDER CTA. 65-50703349-6 CON	\$ 158,770.88	\$ 163,991.78
SANTANDER CTA. 65-50724488-7 EST	\$ -	\$ 10,000.00
SANTANDER CTA. 65-50724366-5 FED	\$ -	\$ 16,221.43
<b>SUMA</b>	<b>\$ 14,635,094.00</b>	<b>\$ 11,227,211.68</b>

- Adquisición de Actividades de Inversión efectivamente pagadas, respecto del apartado de aplicación:

INTEGRACION DE LA CUENTA DE BIENES INMUEBLES		
	2023	2022
TERRENOS	\$ 30,515,295.10	\$ 14,797,596.20
EDIFICIOS NO HABITACIONALES	\$ 23,775,596.19	\$ 4,772,019.20
<b>SUMA</b>	<b>\$ 54,290,891.29</b>	<b>\$ 19,569,615.40</b>

INTEGRACION DE LA CUENTA DE BIENES MUEBLES		
	2023	2022
MOBILIARIO Y EQUIPO DE ADMINISTRACION	\$ 23,241,203.84	\$ 33,614,060.72
MOBILIARIO Y EQUIPO EDUCACIONAL Y RECREATIVO	\$ 1,731,640.32	\$ 870,444.79
EQUIPO E INSTRUMENTAL MEDICO Y DE LABORATORIO	\$ 7,056,420.86	\$ 7,271,242.46
EQUIPO DE TRANSPORTE	\$ 3,256,787.29	\$ 2,450,515.28
MAQUINARIA, OTROS EQUIPOS Y HERRAMIENTAS	\$ 820,115.47	\$ 755,379.15
SOFTWARE	\$ 461,837.73	\$ 461,837.73
LICENCIAS	\$ 824,012.97	\$ 244,012.97
<b>SUMA</b>	<b>\$ 37,392,018.48</b>	<b>\$ 45,667,493.10</b>

- Conciliación de los flujos de efectivo netos de las actividades de operación y los saldos de los resultados del ejercicio:

CONCILIACION DE FLUJOS DE EFECTIVO NETOS	
CONCEPTO	2023
Resultados del Ejercicio Ahorro/Desahorro	\$6,434,558.00
Movimientos de partidas que no afectan al efectivo	\$0.00
Depreciación	\$0.00
Amortización	\$0.00
Incremento en las Provisiones	\$0.00
Incremento en inversiones producido por revaluación	\$0.00
Ganancia/Pérdida en Venta de Bienes Muebles, Inmuebles e Intangibles	\$0.00
Incremento en Cuentas por Cobrar	\$0.00
<b>FLUJOS DE EFECTIVO NETOS DE LAS ACTIVIDADES DE OPERACIÓN</b>	<b>\$6,434,558.00</b>



Colegio de Bachilleres  
del Estado de Morelos

V. Conciliaciones entre los Ingresos Presupuestarios y Contables, así como los Egresos y los Gastos Contables

• Conciliación entre los Ingresos Presupuestarios y Contables



Cuarto Informe de Cuenta Pública  
COLEGIO DE BACHILLERES DEL ESTADO DE MORELOS  
Conciliación entre los Ingresos Presupuestarios y Contables  
Del 1 de enero al 31 de diciembre de 2023  
(Cifras en Pesos)



Concepto	2023
1. Total de Ingresos Presupuestarios	436,719,668
2. Más Ingresos Contables No Presupuestarios	5
2.1 Ingresos Financieros	-
2.2 Incremento por Variación de Inventarios	-
2.3 Disminución del Exceso de Estimaciones por Pérdida o Deterioro u Obsolescencia	-
2.4 Disminución del Exceso de Provisiones	-
2.5 Otros Ingresos y Beneficios Varios	-
2.6 Otros Ingresos Contables No Presupuestarios	5
3. Menos Ingresos Presupuestarios No Contables	-
3.1 Aprovechamientos Patrimoniales	-
3.2 Ingresos Derivados de Financiamientos	-
3.3 Otros Ingresos Presupuestarios No Contables	-
4. Total de Ingresos Contables	436,719,673





Colegio de Bachilleres  
del Estado de Morelos

- Conciliación entre los Egresos Presupuestarios y los Gastos Contables



Cuarto Informe de Cuenta Pública  
COLEGIO DE BACHILLERES DEL ESTADO DE MORELOS  
Conciliación entre los Egresos Presupuestarios y los Gastos Contables  
Del 1 de enero al 31 de diciembre de 2023  
(Cifras en Pesos)



Concepto	2023
<b>1. Total de Egresos Presupuestarios</b>	<b>440,036,205</b>
<b>2. Menos Egresos Presupuestarios No Contables</b>	<b>10,331,800</b>
2.1 Materias Primas y Materiales de Producción y Comercialización	-
2.2 Materiales y Suministros	-
2.3 Mobiliario y Equipo de Administración	666,414
2.4 Mobiliario y Equipo Educativo y Recreativo	868,620
2.5 Equipo e Instrumental Médico y de Laboratorio	-
2.6 Vehículos y Equipo de Transporte	1,012,672
2.7 Equipo de Defensa y Seguridad	-
2.8 Maquinaria, Otros Equipos y Herramientas	118,848
2.9 Activos Biológicos	-
2.10 Bienes Inmuebles	-
2.11 Activos Intangibles	580,000
2.12 Obra Pública en Bienes de Dominio Público	-
2.13 Obra Pública en Bienes Propios	-
2.14 Acciones y Participaciones de Capital	-
2.15 Compra de Títulos y Valores	-
2.16 Concesión de Préstamos	-
2.17 Inversiones en Fideicomisos, Mandatos y Otros Análogos	-
2.18 Provisiones para Contingencias y Otras Erogaciones Especiales	-
2.19 Amortización de la Deuda Pública	-
2.20 Adeudos de Ejercicios Fiscales Anteriores (ADEFAS)	7,085,246
2.21 Otros Egresos Presupuestarios No Contables	-
<b>3. Más Gastos Contables No Presupuestarios</b>	<b>580,710</b>
3.1 Estimaciones, Depreciaciones, Deterioros, Obsolescencia y Amortizaciones	580,707
3.2 Provisiones	-
3.3 Disminución de Inventarios	-
3.4 Otros Gastos	3
3.5 Inversión Pública no Capitalizable	-
3.6 Materiales y Suministros (consumos)	-
3.7 Otros Gastos Contables No Presupuestarios	-
<b>4. Total de Gastos Contables</b>	<b>430,285,115</b>



## BALANCE PRESUPUESTARIO 2023

Balance Presupuestario 2023	
Ingresos Totales	440,454,566.00
Egresos Presupuestados	440,036,205.21
Balance Presupuestario	418,360.79

El Colegio cierra el ejercicio fiscal 2023 con un Balance Presupuestario Sostenible, en el cual se observa un recurso remanente por la cantidad de \$418,360.79 (Cuatrocientos Dieciocho Mil Trescientos Sesenta Pesos 79/100 M.N.), mismos que corresponden a excedentes generados de libre disposición y que la H. Junta Directiva autorizó ejercerlos en el ejercicio 2024; mismos que en su momento se verán reflejados en el Balance Presupuestario 2024. En cumplimiento al art. 14 de la Ley de Disciplina Financiera de las Entidades Federativas y los Municipios.

### NOTAS DE MEMORIA (CUENTAS DE ORDEN)

Las Notas de Memoria contienen información sobre las cuentas de orden tanto contables como presupuestarias que se utilizan para registrar movimientos de valores que no afecten o modifiquen el Estado de Situación Financiera del ente público; sin embargo, su incorporación es necesaria con fines de recordatorio, de control y en general sobre los aspectos administrativos, o bien, para consignar sus derechos o responsabilidades contingentes que puedan, o no, presentarse en el futuro.

- **Cuentas de Orden Contables**

Son bienes proporcionados por algunos municipios donde se encuentran los módulos de Educación Media Superior a Distancia (EMSAD) para el desempeño de las funciones que presta este Organismo:

Municipio de Huautla	54,800.00
<b>Total</b>	<b>54,800.00</b>



Colegio de Bachilleres  
del Estado de Morelos

- Cuentas de Orden Presupuestario

PRESUPUESTO DE INGRESOS		
Cuenta	Concepto	2023
8.1.1	Ley de Ingresos Estimada	410,141,930.21
8.1.1.1	Ley de Ingresos Estimada	410,141,930.21
8.1.2	Ley de Ingresos por Ejecutar	-872,834.78
8.1.2.1	Ley de Ingresos por Ejecutar	-872,834.78
8.1.3	Modificaciones a la Ley de Ingresos Estimada	30,311,192.95
8.1.3.1	Modificaciones a la Ley de Ingresos Estimada	30,311,192.95
8.1.4	Ley de Ingresos Devengada	0.00
8.1.4.1	Ley de Ingresos Devengada	0.00
8.1.5	Ley de Ingresos Recaudada	-439,581,731.76
8.1.5.1	Ley de Ingresos Recaudada	-439,581,731.76


PRESUPUESTO DE EGRESOS		
Cuenta	Concepto	2023
8.2.1	Presupuesto de Egresos Aprobado	-459,650,944.41
8.2.1.1	Presupuesto de Egresos Aprobado	-459,650,944.41
8.2.2	Presupuesto de Egresos por Ejercer	93,249,862.70
8.2.2.1	Presupuesto de Egresos por Ejercer	93,249,862.70
8.2.3	Modificaciones al Presupuesto de Egresos Aprobado	-119,329,929.89
8.2.3.1	Modificaciones al Presupuesto de Egresos Aprobado	-119,329,929.89
8.2.4	Presupuesto de Egresos Comprometido	0
8.2.4.1	Presupuesto de Egresos Comprometido	0
8.2.5	Presupuesto de Egresos Devengado	0
8.2.5.1	Presupuesto de Egresos Devengado	0
8.2.6	Presupuesto de Egresos Ejercido	57,202,769.89
8.2.6.1	Presupuesto de Egresos Ejercido	57,202,769.89
8.2.7	Presupuesto de Egresos Pagado	428,529,685.08
8.2.7.1	Presupuesto de Egresos Pagado	428,529,685.08




Colegio de Bachilleres  
del Estado de Morelos

Bajo protesta de decir verdad, declaramos que los Estados Financieros y sus Notas por el periodo del 01 de enero al 31 de diciembre de 2023, son razonablemente correctos y son responsabilidad del Emisor.

ELABORÓ

  
C.P. MARIA DEL  
ROSARIO ZAGAL  
RODRIGUEZ  
JEFE DEPTO. DE  
CONTABILIDAD Y  
NÓMINAS

REVISÓ

  
C.P. VERONICA  
YAZMIN RODRIGUEZ  
URIBE  
SUBDIRECTORA  
FINANCIERA

VALIDÓ

  
LIC. ROGELIO  
MAURICE CASTILLO  
LEDOUX  
DIRECTOR  
ADMINISTRATIVO

Vo. Bo.

  
MTRA. KARLA ALINE  
HERRERA ALONSO  
DIRECTORA  
GENERAL




Cuenta Pública Anual 2023  
COLEGIO DE BACHILLERES DEL ESTADO DE MORELOS  
Conciliación entre los Ingresos Presupuestarios y Contables  
Del 1 de enero al 31 de diciembre de 2023  
(Cifras en Pesos)

Concepto	2023
1. Total de Ingresos Presupuestarios	436,719,673
2. Más Ingresos Contables No Presupuestarios	-
2.1 Ingresos Financieros	-
2.2 Incremento por Variación de Inventarios	-
2.3 Disminución del Exceso de Estimaciones por Pérdida o Deterioro u Obsolescencia	-
2.4 Disminución del Exceso de Provisiones	-
2.5 Otros Ingresos y Beneficios Varios	-
2.6 Otros Ingresos Contables No Presupuestarios	-
3. Menos Ingresos Presupuestarios No Contables	-
3.1 Aprovechamientos Patrimoniales	-
3.2 Ingresos Derivados de Financiamientos	-
3.3 Otros Ingresos Presupuestarios No Contables	-
4. Total de Ingresos Contables	436,719,673



**Cuenta Pública Anual 2023**  
**COLEGIO DE BACHILLERES DEL ESTADO DE MORELOS**  
**Conciliación entre los Egresos Presupuestarios y los Gastos Contables**  
**Del 1 de enero al 31 de diciembre de 2023**  
**(Cifras en Pesos)**

Concepto	2023
<b>1. Total de Egresos Presupuestarios</b>	<b>440,036,205</b>
<b>2. Menos Egresos Presupuestarios No Contables</b>	<b>10,331,800</b>
2.1 Materias Primas y Materiales de Producción y Comercialización	-
2.2 Materiales y Suministros	-
2.3 Mobiliario y Equipo de Administración	666,414
2.4 Mobiliario y Equipo Educativo y Recreativo	868,620
2.5 Equipo e Instrumental Médico y de Laboratorio	-
2.6 Vehículos y Equipo de Transporte	1,012,672
2.7 Equipo de Defensa y Seguridad	-
2.8 Maquinaria, Otros Equipos y Herramientas	118,848
2.9 Activos Biológicos	-
2.10 Bienes Inmuebles	-
2.11 Activos Intangibles	580,000
2.12 Obra Pública en Bienes de Dominio Público	-
2.13 Obra Pública en Bienes Propios	-
2.14 Acciones y Participaciones de Capital	-
2.15 Compra de Títulos y Valores	-
2.16 Concesión de Préstamos	-
2.17 Inversiones en Fideicomisos, Mandatos y Otros Análogos	-
2.18 Provisiones para Contingencias y Otras Erogaciones Especiales	-
2.19 Amortización de la Deuda Pública	-
2.20 Adeudos de Ejercicios Fiscales Anteriores (ADEFAS)	7,085,246
2.21 Otros Egresos Presupuestarios No Contables	-
<b>3. Más Gastos Contables No Presupuestarios</b>	<b>580,710</b>
3.1 Estimaciones, Depreciaciones, Deterioros, Obsolescencia y Amortizaciones	580,707
3.2 Provisiones	-
3.3 Disminución de Inventarios	-
3.4 Otros Gastos	3
3.5 Inversión Pública no Capitalizable	-
3.6 Materiales y Suministros (consumos)	-
3.7 Otros Gastos Contables No Presupuestarios	-
<b>4. Total de Gastos Contables</b>	<b>430,285,115</b>



Colegio de Bachilleres  
del Estado de Morelos

# Información Presupuestaria

CUENTA PÚBLICA ANUAL  
COLEGIO DE BACHILLERES DEL ESTADO DE MORELOS

2023



Cuenta Pública Anual 2023  
**COLEGIO DE BACHILLERES DEL ESTADO DE MORELOS**  
 Balance Presupuestario - LDF  
 Del 1 de enero al 31 de diciembre de 2023  
 (Cifras en Pesos)

Concepto	Estimado / Aprobado	Devengado	Recaudado / Pagado
<b>A. Ingresos Totales (A = A1 + A2 + A3)</b>	<b>406,141,930</b>	<b>429,634,427</b>	<b>429,634,427</b>
A1. Ingresos de Libre Disposición	294,941,620	314,237,238	314,237,238
A2. Transferencias Federales Etiquetadas	115,200,310	122,482,435	122,482,435
A3. Financiamiento Neto	(4,000,000)	(7,085,246)	(7,085,246)
<b>B. Egresos Presupuestarios (B = B1 + B2)</b>	<b>406,141,930</b>	<b>432,950,959</b>	<b>378,014,531</b>
B1. Gasto No Etiquetado (sin incluir Amortización de la Deuda Pública)	290,941,620	310,468,524	266,316,226
B2. Gasto Etiquetado (sin incluir Amortización de la Deuda Pública)	115,200,310	122,482,435	111,698,305
<b>C. Remanentes del Ejercicio Anterior (C = C1 + C2)</b>	-	3,734,892	-
C1. Remanentes de Ingresos de Libre Disposición aplicados en el periodo	-	3,734,892	-
C2. Remanentes de Transferencias Federales Etiquetadas aplicadas en el periodo	-	-	-
<b>I. Balance Presupuestario (I = A - B + C)</b>	-	418,360	51,619,896
<b>II. Balance Presupuestario sin Financiamiento Neto (II = I - A3)</b>	4,000,000	7,503,606	58,705,142
<b>III. Balance Presupuestario sin Financiamiento Neto y sin Remanentes del Ejercicio Anterior (III = II - C)</b>	4,000,000	3,768,714	58,705,142

Concepto	Aprobado	Devengado	Pagado
<b>E. Intereses, Comisiones y Gastos de la Deuda (E = E1 + E2)</b>	-	-	-
E1. Intereses, Comisiones y Gastos de la Deuda con Gasto No Etiquetado	-	-	-
E2. Intereses, Comisiones y Gastos de la Deuda con Gasto Etiquetado	-	-	-
<b>IV. Balance Primario (IV = III + E)</b>	4,000,000	3,768,714	58,705,142

Concepto	Estimado / Aprobado	Devengado	Recaudado / Pagado
<b>F. Financiamiento (F = F1 + F2)</b>	-	-	-
F1. Financiamiento con Fuente de Pago de Ingresos de Libre Disposición	-	-	-
F2. Financiamiento con Fuente de Pago de Transferencias Federales Etiquetadas	-	-	-
<b>G. Amortización de la Deuda (G = G1 + G2)</b>	4,000,000	7,085,246	7,085,246
G1. Amortización de la Deuda Pública con Gasto No Etiquetado	4,000,000	7,085,246	7,085,246
G2. Amortización de la Deuda Pública con Gasto Etiquetado	-	-	-
<b>A3. Financiamiento Neto (A3 = F - G)</b>	(4,000,000)	(7,085,246)	(7,085,246)

Concepto	Estimado / Aprobado	Devengado	Recaudado / Pagado
A1. Ingresos de Libre Disposición	294,941,620	314,237,238	314,237,238
A3.1 Financiamiento Neto con Fuente de Pago de Ingresos de Libre Disposición (A3.1 = F1 - G1)	(4,000,000)	(7,085,246)	(7,085,246)
F1. Financiamiento con Fuente de Pago de Ingresos de Libre Disposición	-	-	-
G1. Amortización de la Deuda Pública con Gasto No Etiquetado	4,000,000	7,085,246	7,085,246
B1. Gasto No Etiquetado (sin incluir Amortización de la Deuda Pública)	290,941,620	310,468,524	266,316,226
C1. Remanentes de Ingresos de Libre Disposición aplicados en el periodo	-	3,734,892	-
<b>V. Balance Presupuestario de Recursos Disponibles (V = A1 + A3.1 - B1 + C1)</b>	-	418,360	40,835,766
<b>VI. Balance Presupuestario de Recursos Disponibles sin Financiamiento Neto (VI = V - A3.1)</b>	4,000,000	7,503,606	47,921,012

Concepto	Estimado / Aprobado	Devengado	Recaudado / Pagado
A2. Transferencias Federales Etiquetadas	115,200,310	122,482,435	122,482,435
A3.2 Financiamiento Neto con Fuente de Pago de Transferencias Federales Etiquetadas (A3.2 = F2 - G2)	-	-	-
F2. Financiamiento con Fuente de Pago de Transferencias Federales Etiquetadas	-	-	-
G2. Amortización de la Deuda Pública con Gasto Etiquetado	-	-	-
B2. Gasto Etiquetado (sin incluir Amortización de la Deuda Pública)	115,200,310	122,482,435	111,698,305
C2. Remanentes de Transferencias Federales Etiquetadas aplicados en el periodo	-	-	-
<b>VII. Balance Presupuestario de Recursos Etiquetados (VII = A2 + A3.2 - B2 + C2)</b>	-	-	10,784,130
<b>VIII. Balance Presupuestario de Recursos Etiquetados sin Financiamiento Neto (VIII = VII - A3.2)</b>	-	-	10,784,130





**Cuenta Pública Anual 2023**  
**COLEGIO DE BACHILLERES DEL ESTADO DE MORELOS**  
**Estado Analítico de Ingresos**  
**Del 1 de enero al 31 de diciembre de 2023**  
**(Cifras en Pesos)**

Rubro de Ingresos	Ingreso					Diferencia
	Estimado	Ampliaciones y Reducciones	Modificado	Devengado	Recaudado	
	(1)	(2)	(3= 1 + 2)	(4)	(5)	
Impuestos	-	-	-	-	-	-
Cuotas y Aportaciones de Seguridad Social	-	-	-	-	-	-
Contribuciones de Mejoras	-	-	-	-	-	-
Derechos	-	-	-	-	-	-
Productos	-	-	-	-	-	-
Aprovechamientos	-	-	-	-	-	-
Ingresos por Venta de Bienes, Prestación de Servicios y Otros Ingresos	33,000,000	3,902,188	36,902,188	33,167,296	33,167,296	167,296
Participaciones, Aportaciones, Convenios, Incentivos Derivados de la Colaboración Fiscal y Fondos Distintos de Aportaciones	-	384,469	384,469	384,469	384,469	384,469
Transferencias, Asignaciones, Subsidios y Subvenciones, y Pensiones y Jubilaciones	377,141,930	26,025,978	403,167,908	403,167,908	403,167,908	26,025,978
Ingresos Derivados de Financiamientos	-	-	-	-	-	-
<b>Total</b>	<b>410,141,930</b>	<b>30,312,635</b>	<b>440,454,565</b>	<b>436,719,673</b>	<b>436,719,673</b>	<b>26,577,743</b>
				<b>Ingresos excedentes</b>		

Estado Analítico de Ingresos Por Fuente de Financiamiento	Ingreso					Diferencia
	Estimado	Ampliaciones y Reducciones	Modificado	Devengado	Recaudado	
	(1)	(2)	(3= 1 + 2)	(4)	(5)	
<b>Ingresos del Poder Ejecutivo Federal o Estatal y de los Municipios</b>	-	-	-	-	-	-
Impuestos	-	-	-	-	-	-
Cuotas y Aportaciones de Seguridad Social	-	-	-	-	-	-
Contribuciones de Mejoras	-	-	-	-	-	-
Derechos	-	-	-	-	-	-
Productos <sup>1</sup>	-	-	-	-	-	-
Aprovechamientos <sup>2</sup>	-	-	-	-	-	-
Participaciones, Aportaciones, Convenios, Incentivos Derivados de la Colaboración Fiscal y Fondos Distintos de Aportaciones	-	-	-	-	-	-
Transferencias, Asignaciones, Subsidios y Subvenciones, y Pensiones y Jubilaciones	-	-	-	-	-	-
<b>Ingresos de los Entes Públicos de los Poderes Legislativo y Judicial, de los Órganos Autónomos y del Sector Paraestatal o Paramunicipal, así como de las Empresas Productivas del Estado</b>	<b>410,141,930</b>	<b>29,928,166</b>	<b>440,070,096</b>	<b>436,335,204</b>	<b>436,335,204</b>	<b>26,193,274</b>
Cuotas y Aportaciones de Seguridad Social	-	-	-	-	-	-
Productos <sup>1</sup>	-	-	-	-	-	-
Ingresos por Venta de Bienes, Prestación de Servicios y Otros Ingresos <sup>3</sup>	33,000,000	3,902,188	36,902,188	33,167,296	33,167,296	167,296
Transferencias, Asignaciones, Subsidios y Subvenciones, y Pensiones y Jubilaciones	377,141,930	26,025,978	403,167,908	403,167,908	403,167,908	26,025,978
Ingresos Derivados de Financiamientos	-	-	-	-	-	-
Ingresos Derivados de Financiamientos	-	-	-	-	-	-
<b>Total</b>	<b>410,141,930</b>	<b>29,928,166</b>	<b>440,070,096</b>	<b>436,335,204</b>	<b>436,335,204</b>	<b>26,193,274</b>
				<b>Ingresos excedentes</b>		

<sup>1</sup> Incluye intereses que generan las cuentas bancarias de los entes públicos en productos.

<sup>2</sup> Incluye donativos en efectivo del Poder Ejecutivo, entre otros aprovechamientos.

<sup>3</sup> Se refiere a los ingresos propios obtenidos por los Poderes Legislativo y Judicial, los Órganos Autónomos y las entidades de la administración pública paraestatal y paramunicipal, por sus actividades diversas no inherentes a su operación que generan recursos y que no sean ingresos por venta de bienes o prestación de servicios, tales como donativos en efectivo, entre otros.



Cuenta Pública Anual 2023  
**COLEGIO DE BACHILLERES DEL ESTADO DE MORELOS**  
 Estado Analítico de Ingresos Detallado - LDF  
 Del 1 de enero al 31 de diciembre de 2023  
 (Cifras en Pesos)

Concepto	Ingreso					Diferencia
	Estimado	Ampliaciones/ (Reducciones)	Modificado	Devengado	Recaudado	
<b>Ingresos de Libre Disposición</b>						
<i>Impuestos</i>	-	-	-	-	-	-
<i>Cuotas y Aportaciones de Seguridad Social</i>	-	-	-	-	-	-
<i>Contribuciones de Mejoras</i>	-	-	-	-	-	-
<i>Derechos</i>	-	-	-	-	-	-
<i>Productos</i>	-	-	-	-	-	-
<i>Aprovechamientos</i>	-	-	-	-	-	-
<b>Ingresos por Venta de Bienes y Prestación de Servicios</b>	33,000,000	167,296	33,167,296	33,167,296	33,167,296	167,296
<i>Participaciones</i>	-	-	-	-	-	-
Fondo General de Participaciones	-	-	-	-	-	-
Fondo de Fomento Municipal	-	-	-	-	-	-
Fondo de Fiscalización y Recaudación	-	-	-	-	-	-
Fondo de Compensación	-	-	-	-	-	-
Fondo de Extracción de Hidrocarburos	-	-	-	-	-	-
Impuesto Especial Sobre Producción y Servicios	-	-	-	-	-	-
0.136% de la Recaudación Federal Participable	-	-	-	-	-	-
3.17% Sobre Extracción de Petróleo	-	-	-	-	-	-
Gasolinas y Diésel	-	-	-	-	-	-
Fondo del Impuesto Sobre la Renta	-	-	-	-	-	-
Fondo de Estabilización de los Ingresos de las Ent. Fed.	-	-	-	-	-	-
<i>Incentivos Derivados de la Colaboración Fiscal</i>	-	-	-	-	-	-
Tenencia o Uso de Vehículos	-	-	-	-	-	-
Fondo de Compensación ISAN	-	-	-	-	-	-
Impuesto Sobre Automóviles Nuevos	-	-	-	-	-	-
Fondo de Compensación de Repecos-Intermedios	-	-	-	-	-	-
Otros Incentivos Económicos	-	-	-	-	-	-
<b>Transferencias y Asignaciones</b>	261,941,620	18,831,653	280,773,273	280,773,273	280,773,273	18,831,653
<i>Convenios</i>	-	296,669	296,669	296,669	296,669	296,669
Otros Convenios y Subsidios	-	296,669	296,669	296,669	296,669	296,669
<i>Otros Ingresos de Libre Disposición</i>	-	3,734,892	3,734,892	-	-	-
Participaciones en Ingresos Locales	-	-	-	-	-	-
Otros Ingresos de Libre Disposición	-	3,734,892	3,734,892	-	-	-
<b>Total de Ingresos de Libre Disposición</b>	294,941,620	23,030,510	317,972,130	314,237,238	314,237,238	19,295,618
<b>Ingresos Excedentes de Ingresos de Libre Disposición</b>						
<b>Transferencias Federales Etiquetadas</b>						
<i>Aportaciones</i>	-	-	-	-	-	-
Fondo de Aport. para la Nómina Educativa y Gto. Op.	-	-	-	-	-	-
Fondo de Aportaciones para los Servicios de Salud	-	-	-	-	-	-
Fondo de Aportaciones para la Infraestructura Social	-	-	-	-	-	-
Fondo de Aport. para el Fortalecimiento de los Municipios y de las Demarcaciones Territoriales del Distrito Federal	-	-	-	-	-	-
Fondo de Aportaciones Múltiples	-	-	-	-	-	-
Fondo de Aport. para la Educación Tec. y de Adultos	-	-	-	-	-	-
Fondo de Aportaciones para la Seguridad Pública de los Estados y del Distrito Federal	-	-	-	-	-	-
Fondo de Aportaciones para el Fortalecimiento de las Entidades Federativas	-	-	-	-	-	-
<i>Convenios</i>	-	87,800	87,800	87,800	87,800	87,800
Convenios de Protección Social en Salud	-	-	-	-	-	-
Convenios de Descentralización	-	-	-	-	-	-
Convenios de Reasignación	-	-	-	-	-	-
Otros Convenios y Subsidios	-	87,800	87,800	87,800	87,800	87,800
<i>Fondos Distintos de Aportaciones</i>	-	-	-	-	-	-
Fondo para Entidades Federativas y Municipios Productores de Hidrocarburos	-	-	-	-	-	-
Fondo Minero	-	-	-	-	-	-
<b>Transferencias, Asignaciones, Subsidios y Subvenciones, y Pensiones y Jubilaciones</b>	115,200,310	7,194,325	122,394,635	122,394,635	122,394,635	7,194,325
<i>Otras Transferencias Federales Etiquetadas</i>	-	-	-	-	-	-
<b>Total de Transferencias Federales Etiquetadas</b>	115,200,310	7,282,125	122,482,435	122,482,435	122,482,435	7,282,125
<b>Ingresos Derivados de Financiamientos</b>						
<i>Ingresos Derivados de Financiamientos</i>	-	-	-	-	-	-
<b>Total de Ingresos</b>	410,141,930	30,312,635	440,454,565	436,719,673	436,719,673	26,577,743
<b>Datos Informativos</b>						
1. Ingresos Derivados de Financiamientos con Fuente de Pago de Ingresos de Libre Disposición	-	-	-	-	-	-
2. Ingresos Derivados de Financiamientos con Fuente de Pago de Transferencias Federales Etiquetadas	-	-	-	-	-	-
3. Ingresos Derivados de Financiamientos	-	-	-	-	-	-



**Cuenta Pública Anual 2023**  
**COLEGIO DE BACHILLERES DEL ESTADO DE MORELOS**  
**Estado Analítico del Ejercicio del Presupuesto de Egresos**  
**Clasificación por Objeto del Gasto (Capítulo y Concepto)**  
**Del 1 de enero al 31 de diciembre de 2023**  
**(Cifras en Pesos)**

Concepto	Egresos					Subejercicio 6 = ( 3 - 4 )
	Aprobado	Ampliaciones/ (Reducciones)	Modificado	Devengado	Pagado	
	1	2	3 = ( 1 + 2 )	4	5	
<b>Servicios Personales</b>	<b>235,398,160</b>	<b>17,212,925</b>	<b>252,611,085</b>	<b>252,611,085</b>	<b>221,651,174</b>	-
Remuneraciones al Personal de Carácter Permanente	109,809,561	1,633,281	111,442,842	111,442,842	108,770,993	-
Remuneraciones al Personal de Carácter Transitorio	-	-	-	-	-	-
Remuneraciones Adicionales y Especiales	51,104,097	7,764,859	58,868,956	58,868,956	40,763,261	-
Seguridad Social	33,769,388	3,935,872	37,705,260	37,705,260	32,546,281	-
Otras Prestaciones Sociales y Económicas	37,065,114	3,778,764	40,843,878	40,843,878	35,820,490	-
Previsiones	-	-	-	-	-	-
Pago de Estímulos a Servidores Públicos	3,650,000	100,149	3,750,149	3,750,149	3,750,149	-
<b>Materiales y Suministros</b>	<b>13,854,000</b>	<b>3,383,822</b>	<b>17,237,822</b>	<b>17,237,822</b>	<b>11,887,655</b>	-
Materiales de Admón, Emisión de Doctos. y Artículos Oficiales	3,532,973	3,396,523	6,929,496	6,929,496	3,918,316	-
Alimentos y Utensilios	294,000	935,632	1,229,632	1,229,632	1,229,632	-
Materias Primas y Materiales de Producción y Comercialización	-	-	-	-	-	-
Materiales y Artículos de Construcción y de Reparación	4,080,153	462,467	4,542,620	4,542,620	3,388,385	-
Productos Químicos, Farmacéuticos y de Laboratorio	412,010	(95,866)	316,144	316,144	316,144	-
Combustibles, Lubricantes y Aditivos	758,182	(233,998)	524,184	524,184	524,184	-
Vestuario, Blancos, Prendas de Protección y Artículos Deportivos	2,473,713	(1,284,087)	1,189,626	1,189,626	1,128,657	-
Materiales y Suministros Para Seguridad	-	-	-	-	-	-
Herramientas, Refacciones y Accesorios Menores	2,302,969	203,151	2,506,120	2,506,120	1,382,337	-
<b>Servicios Generales</b>	<b>24,118,460</b>	<b>(2,833,671)</b>	<b>21,284,789</b>	<b>21,284,789</b>	<b>19,177,634</b>	-
Servicios Básicos	3,199,230	280,540	3,479,770	3,479,770	3,072,919	-
Servicios de Arrendamiento	2,550,000	(783,391)	1,766,609	1,766,609	1,737,425	-
Servicios Profesionales, Científicos, Técnicos y Otros Servicios	3,870,500	99,076	3,969,576	3,969,576	3,287,429	-
Servicios Financieros, Bancarios y Comerciales	2,037,220	(956,328)	1,080,892	1,080,892	1,080,892	-
Servicios de Instalación, Reparación, Mantto. y Conservación	6,507,480	(2,186,893)	4,320,587	4,320,587	4,021,457	-
Servicios de Comunicación Social y Publicidad	-	-	-	-	-	-
Servicios de Traslado y Viáticos	991,530	(49,215)	942,315	942,315	942,315	-
Servicios Oficiales	670,000	499,802	1,169,802	1,169,802	1,169,802	-
Otros Servicios Generales	4,292,500	262,738	4,555,238	4,555,238	3,865,395	-
<b>Transferencias, Asignaciones, Subsidios y Otras Ayudas</b>	<b>130,941,310</b>	<b>7,629,398</b>	<b>138,570,708</b>	<b>138,570,708</b>	<b>122,589,970</b>	-
Transferencias Internas y Asignaciones al Sector Público	-	-	-	-	-	-
Transferencias al Resto del Sector Público	3,000,000	(3,000,000)	-	-	-	-
Subsidios y Subvenciones	-	-	-	-	-	-
Ayudas Sociales	-	-	-	-	-	-
Pensiones y Jubilaciones	127,941,310	10,629,398	138,570,708	138,570,708	122,589,970	-
Transferencias a Fideicomisos, Mandatos y Otros Análogos	-	-	-	-	-	-
Transferencias a la Seguridad Social	-	-	-	-	-	-
Donativos	-	-	-	-	-	-
Transferencias al Exterior	-	-	-	-	-	-
<b>Bienes Muebles, Inmuebles e Intangibles</b>	<b>1,830,000</b>	<b>1,416,555</b>	<b>3,246,555</b>	<b>3,246,555</b>	<b>2,708,098</b>	-
Mobiliario y Equipo de Administración	500,000	166,415	666,415	666,415	498,543	-
Mobiliario y Equipo Educativo y Recreativo	-	868,620	868,620	868,620	498,035	-
Equipo e Instrumental Médico y de Laboratorio	-	-	-	-	-	-
Vehículos y Equipo de Transporte	1,000,000	12,672	1,012,672	1,012,672	1,012,672	-
Equipo de Defensa y Seguridad	-	-	-	-	-	-
Maquinaria, Otros Equipos y Herramientas	-	118,848	118,848	118,848	118,848	-
Activos Biológicos	-	-	-	-	-	-
Bienes Inmuebles	-	-	-	-	-	-
Activos Intangibles	330,000	250,000	580,000	580,000	580,000	-
<b>Inversión Pública</b>	-	-	-	-	-	-
Obra Pública en Bienes de Dominio Público	-	-	-	-	-	-
Obra Pública en Bienes Propios	-	-	-	-	-	-
Proyectos Productivos y Acciones de Fomento	-	-	-	-	-	-
<b>Inversiones Financieras y Otras Provisiones</b>	-	-	-	-	-	-
Inversiones Para el Fomento de Actividades Productivas	-	-	-	-	-	-
Acciones y Participaciones de Capital	-	-	-	-	-	-
Compra de Títulos y Valores	-	-	-	-	-	-
Concesión de Préstamos	-	-	-	-	-	-
Inversiones en Fideicomisos, Mandatos y Otros Análogos	-	-	-	-	-	-
Otras Inversiones Financieras	-	-	-	-	-	-
Provisiones para Contingencias y Otras Erogaciones Especiales	-	-	-	-	-	-
<b>Participaciones y Aportaciones</b>	-	-	-	-	-	-
Participaciones	-	-	-	-	-	-
Aportaciones	-	-	-	-	-	-
Convenios	-	-	-	-	-	-
<b>Deuda Pública</b>	<b>4,000,000</b>	<b>3,085,246</b>	<b>7,085,246</b>	<b>7,085,246</b>	<b>7,085,246</b>	-
Amortización de la Deuda Pública	4,000,000	3,085,246	7,085,246	7,085,246	7,085,246	-
Intereses de la Deuda Pública	-	-	-	-	-	-
Comisiones de la Deuda Pública	-	-	-	-	-	-
Gastos de la Deuda Pública	-	-	-	-	-	-
Costo por Coberturas	-	-	-	-	-	-
Apoyos Financieros	-	-	-	-	-	-
Adeudos de Ejercicios Fiscales Anteriores (Adefas)	-	-	-	-	-	-
<b>Total del Gasto</b>	<b>410,141,930</b>	<b>29,894,275</b>	<b>440,036,205</b>	<b>440,036,205</b>	<b>385,099,777</b>	-



**Cuenta Pública Anual 2023**  
**COLEGIO DE BACHILLERES DEL ESTADO DE MORELOS**  
**Estado Analítico del Ejercicio del Presupuesto de Egresos Detallado - LDF**  
**Clasificación por Objeto del Gasto (Capítulo y Concepto)**  
**Del 1 de enero al 31 de diciembre de 2023**  
**(Cifras en Pesos)**

Concepto	Egresos					Subejercicio
	Aprobado	Ampliaciones / (Reducciones)	Modificado	Devengado	Pagado	
<b>Gasto No Etiquetado</b>	<b>294,941,620</b>	<b>22,612,150</b>	<b>317,553,770</b>	<b>317,553,770</b>	<b>273,401,472</b>	-
<b>Servicios Personales</b>	<b>128,499,080</b>	<b>10,018,601</b>	<b>138,517,681</b>	<b>138,517,681</b>	<b>114,348,823</b>	-
Remuneraciones al Personal de Carácter Permanente	54,904,780	(2,202,957)	52,701,823	52,701,823	52,345,543	-
Remuneraciones al Personal de Carácter Transitorio	-	-	-	-	-	-
Remuneraciones Adicionales y Especiales	33,552,049	6,155,155	39,707,204	39,707,204	22,265,874	-
Seguridad Social	17,069,694	2,454,945	19,524,639	19,524,639	16,991,834	-
Otras Prestaciones Sociales y Económicas	19,322,557	3,511,309	22,833,866	22,833,866	18,995,423	-
Previsiones	-	-	-	-	-	-
Pago de Estímulos a Servidores Públicos	3,650,000	100,149	3,750,149	3,750,149	3,750,149	-
<b>Materiales y Suministros</b>	<b>9,377,000</b>	<b>1,537,540</b>	<b>10,914,540</b>	<b>10,914,540</b>	<b>9,491,810</b>	-
Materiales de Admón., Emisión de Doctos. y Art. Oficiales	1,940,000	627,267	2,567,267	2,567,267	2,359,741	-
Alimentos y Utensilios	294,000	935,632	1,229,632	1,229,632	1,229,632	-
Materias Primas y Materiales de Prod. y Comercialización	-	-	-	-	-	-
Materiales y Artículos de Construcción y de Reparación	3,296,000	431,395	3,727,395	3,727,395	2,573,160	-
Productos Químicos, Farmacéuticos y de Laboratorio	282,000	34,144	316,144	316,144	316,144	-
Combustibles, Lubrificantes y Aditivos	600,000	(75,816)	524,184	524,184	524,184	-
Vestuario, Blancos, Prendas de Protección y Art. Deportivos	1,870,000	(680,374)	1,189,626	1,189,626	1,128,657	-
Materiales y Suministros Para Seguridad	-	-	-	-	-	-
Herramientas, Refacciones y Accesorios Menores	1,095,000	265,292	1,360,292	1,360,292	1,360,292	-
<b>Servicios Generales</b>	<b>20,294,230</b>	<b>(1,047,750)</b>	<b>19,246,480</b>	<b>19,246,480</b>	<b>17,177,525</b>	-
Servicios Básicos	1,719,230	788,722	2,507,952	2,507,952	2,101,101	-
Servicios de Arrendamiento	2,340,000	(789,423)	1,550,577	1,550,577	1,521,393	-
Servicios Profesionales, Científicos, Técnicos y Otros Serv.	3,260,000	222,415	3,482,415	3,482,415	2,800,268	-
Servicios Financieros, Bancarios y Comerciales	1,636,000	(555,108)	1,080,892	1,080,892	1,080,892	-
Servicios de Instalación, Reparación, Mantto. y Conservación	5,555,000	(1,597,711)	3,957,289	3,957,289	3,696,359	-
Servicios de Comunicación Social y Publicidad	-	-	-	-	-	-
Servicios de Traslado y Viáticos	830,000	112,315	942,315	942,315	942,315	-
Servicios Oficiales	670,000	499,802	1,169,802	1,169,802	1,169,802	-
Otros Servicios Generales	4,284,000	271,238	4,555,238	4,555,238	3,865,395	-
<b>Transferencias, Asignaciones, Subsidios y Otras Ayudas</b>	<b>130,941,310</b>	<b>7,629,398</b>	<b>138,570,708</b>	<b>138,570,708</b>	<b>122,589,970</b>	-
Transferencias Internas y Asignaciones al Sector Público	-	-	-	-	-	-
Transferencias al Resto del Sector Público	3,000,000	(3,000,000)	-	-	-	-
Subsidios y Subvenciones	-	-	-	-	-	-
Ayudas Sociales	-	-	-	-	-	-
Pensiones y Jubilaciones	127,941,310	10,629,398	138,570,708	138,570,708	122,589,970	-
Transferencias a Fideicomisos, Mandatos y Otros Análogos	-	-	-	-	-	-
Transferencias a la Seguridad Social	-	-	-	-	-	-
Donativos	-	-	-	-	-	-
Transferencias al Exterior	-	-	-	-	-	-
<b>Bienes Muebles, Inmuebles e Intangibles</b>	<b>1,830,000</b>	<b>1,389,115</b>	<b>3,219,115</b>	<b>3,219,115</b>	<b>2,708,098</b>	-
Mobiliario y Equipo de Administración	500,000	166,415	666,415	666,415	498,543	-
Mobiliario y Equipo Educativo y Recreativo	-	841,180	841,180	841,180	498,035	-
Equipo e Instrumental Médico y de Laboratorio	-	-	-	-	-	-
Vehículos y Equipo de Transporte	1,000,000	12,672	1,012,672	1,012,672	1,012,672	-
Equipo de Defensa y Seguridad	-	-	-	-	-	-
Maquinaria, Otros Equipos y Herramientas	-	118,848	118,848	118,848	118,848	-
Activos Biológicos	-	-	-	-	-	-
Bienes Inmuebles	-	-	-	-	-	-
Activos Intangibles	330,000	250,000	580,000	580,000	580,000	-
<b>Inversión Pública</b>	-	-	-	-	-	-
Obra Pública en Bienes de Dominio Público	-	-	-	-	-	-
Obra Pública en Bienes Propios	-	-	-	-	-	-
Proyectos Productivos y Acciones de Fomento	-	-	-	-	-	-
<b>Inversiones Financieras y Otras Provisiones</b>	-	-	-	-	-	-
Inversiones Para el Fomento de Actividades Productivas	-	-	-	-	-	-
Acciones y Participaciones de Capital	-	-	-	-	-	-
Compra de Títulos y Valores	-	-	-	-	-	-
Concesión de Préstamos	-	-	-	-	-	-
Inversiones en Fideicomisos, Mandatos y Otros Análogos	-	-	-	-	-	-
Fideicomiso de Desastres Naturales (Informativo)	-	-	-	-	-	-
Otras Inversiones Financieras	-	-	-	-	-	-
Provisiones para Contingencias y Otras Erogaciones Especiales	-	-	-	-	-	-
<b>Participaciones y Aportaciones</b>	-	-	-	-	-	-
Participaciones	-	-	-	-	-	-
Aportaciones	-	-	-	-	-	-
Convenios	-	-	-	-	-	-
<b>Deuda Pública</b>	<b>4,000,000</b>	<b>3,085,246</b>	<b>7,085,246</b>	<b>7,085,246</b>	<b>7,085,246</b>	-
Amortización de la Deuda Pública	4,000,000	3,085,246	7,085,246	7,085,246	7,085,246	-
Intereses de la Deuda Pública	-	-	-	-	-	-
Comisiones de la Deuda Pública	-	-	-	-	-	-
Gastos de la Deuda Pública	-	-	-	-	-	-
Costo por Coberturas	-	-	-	-	-	-
Ayudas Financieras	-	-	-	-	-	-
Adeudos de Ejercicios Fiscales Anteriores (Adefas)	-	-	-	-	-	-



**Cuenta Pública Anual 2023**  
**COLEGIO DE BACHILLERES DEL ESTADO DE MORELOS**  
**Estado Analítico del Ejercicio del Presupuesto de Egresos Detallado - LDF**  
**Clasificación por Objeto del Gasto (Capítulo y Concepto)**  
**Del 1 de enero al 31 de diciembre de 2023**  
**(Cifras en Pesos)**

Concepto	Egresos					Subejercicio
	Aprobado	Ampliaciones / (Reducciones)	Modificado	Devengado	Pagado	
<b>Gasto Etiquetado</b>	<b>115,200,310</b>	<b>7,282,125</b>	<b>122,482,435</b>	<b>122,482,435</b>	<b>111,698,305</b>	-
<b>Servicios Personales</b>	<b>106,899,080</b>	<b>7,194,324</b>	<b>114,093,404</b>	<b>114,093,404</b>	<b>107,302,351</b>	-
Remuneraciones al Personal de Carácter Permanente	54,904,781	3,836,238	58,741,019	58,741,019	56,425,450	-
Remuneraciones al Personal de Carácter Transitorio	-	-	-	-	-	-
Remuneraciones Adicionales y Especiales	17,552,048	1,609,704	19,161,752	19,161,752	18,497,387	-
Seguridad Social	16,699,694	1,480,927	18,180,621	18,180,621	15,554,447	-
Otras Prestaciones Sociales y Económicas	17,742,557	267,455	18,010,012	18,010,012	16,825,067	-
Previsiones	-	-	-	-	-	-
Pago de Estímulos a Servidores Públicos	-	-	-	-	-	-
<b>Materiales y Suministros</b>	<b>4,477,000</b>	<b>1,846,282</b>	<b>6,323,282</b>	<b>6,323,282</b>	<b>2,395,845</b>	-
Materiales de Admón., Emisión de Doctos. y Art. Oficiales	1,592,973	2,769,256	4,362,229	4,362,229	1,558,575	-
Alimentos y Utensilios	-	-	-	-	-	-
Materias Primas y Materiales de Prod. y Comercialización	-	-	-	-	-	-
Materiales y Artículos de Construcción y de Reparación	784,153	31,072	815,225	815,225	815,225	-
Productos Químicos, Farmacéuticos y de Laboratorio	130,010	(130,010)	-	-	-	-
Combustibles, Lubricantes y Aditivos	158,182	(158,182)	-	-	-	-
Vestuario, Blancos, Prendas de Protección y Art. Deportivos	603,713	(603,713)	-	-	-	-
Materiales y Suministros Para Seguridad	-	-	-	-	-	-
Herramientas, Refacciones y Accesorios Menores	1,207,969	(62,141)	1,145,828	1,145,828	22,045	-
<b>Servicios Generales</b>	<b>3,824,230</b>	<b>(1,785,921)</b>	<b>2,038,309</b>	<b>2,038,309</b>	<b>2,000,109</b>	-
Servicios Básicos	1,480,000	(508,182)	971,818	971,818	971,818	-
Servicios de Arrendamiento	210,000	6,032	216,032	216,032	216,032	-
Servicios Profesionales, Científicos, Técnicos y Otros Serv.	610,500	(123,339)	487,161	487,161	487,161	-
Servicios Financieros, Bancarios y Comerciales	401,220	(401,220)	-	-	-	-
Servicios de Instalación, Reparación, Mantto. y Conservación	952,480	(589,182)	363,298	363,298	325,098	-
Servicios de Comunicación Social y Publicidad	-	-	-	-	-	-
Servicios de Traslado y Viáticos	161,530	(161,530)	-	-	-	-
Servicios Oficiales	-	-	-	-	-	-
Otros Servicios Generales	8,500	(8,500)	-	-	-	-
<b>Transferencias, Asignaciones, Subsidios y Otras Ayudas</b>	-	-	-	-	-	-
Transferencias Internas y Asignaciones al Sector Público	-	-	-	-	-	-
Transferencias al Resto del Sector Público	-	-	-	-	-	-
Subsidios y Subvenciones	-	-	-	-	-	-
Ayudas Sociales	-	-	-	-	-	-
Pensiones y Jubilaciones	-	-	-	-	-	-
Transferencias a Fideicomisos, Mandatos y Otros Análogos	-	-	-	-	-	-
Transferencias a la Seguridad Social	-	-	-	-	-	-
Donativos	-	-	-	-	-	-
Transferencias al Exterior	-	-	-	-	-	-
<b>Bienes Muebles, inmuebles e intangibles</b>	-	<b>27,440</b>	<b>27,440</b>	<b>27,440</b>	-	-
Mobiliario y Equipo de Administración	-	-	-	-	-	-
Mobiliario y Equipo Educativo y Recreativo	-	27,440	27,440	27,440	-	-
Equipo e Instrumental Médico y de Laboratorio	-	-	-	-	-	-
Vehículos y Equipo de Transporte	-	-	-	-	-	-
Equipo de Defensa y Seguridad	-	-	-	-	-	-
Maquinaria, Otros Equipos y Herramientas	-	-	-	-	-	-
Activos Biológicos	-	-	-	-	-	-
Bienes Inmuebles	-	-	-	-	-	-
Activos Intangibles	-	-	-	-	-	-
<b>Inversión Pública</b>	-	-	-	-	-	-
Obra Pública en Bienes de Dominio Público	-	-	-	-	-	-
Obra Pública en Bienes Propios	-	-	-	-	-	-
Proyectos Productivos y Acciones de Fomento	-	-	-	-	-	-
<b>Inversiones Financieras y Otras Provisiones</b>	-	-	-	-	-	-
Inversiones Para el Fomento de Actividades Productivas	-	-	-	-	-	-
Acciones y Participaciones de Capital	-	-	-	-	-	-
Compra de Títulos y Valores	-	-	-	-	-	-
Concesión de Préstamos	-	-	-	-	-	-
Inversiones en Fideicomisos, Mandatos y Otros Análogos	-	-	-	-	-	-
Fideicomiso de Desastres Naturales (Informativo)	-	-	-	-	-	-
Otras Inversiones Financieras	-	-	-	-	-	-
Provisiones para Contingencias y Otras Erogaciones Especiales	-	-	-	-	-	-
<b>Participaciones y Aportaciones</b>	-	-	-	-	-	-
Participaciones	-	-	-	-	-	-
Aportaciones	-	-	-	-	-	-
Convenios	-	-	-	-	-	-
<b>Deuda Pública</b>	-	-	-	-	-	-
Amortización de la Deuda Pública	-	-	-	-	-	-
Intereses de la Deuda Pública	-	-	-	-	-	-
Comisiones de la Deuda Pública	-	-	-	-	-	-
Gastos de la Deuda Pública	-	-	-	-	-	-
Costo por Coberturas	-	-	-	-	-	-
Apoyos Financieros	-	-	-	-	-	-
Adeudos de Ejercicios Fiscales Anteriores (Adefas)	-	-	-	-	-	-
<b>Total de Egresos</b>	<b>410,141,930</b>	<b>29,894,275</b>	<b>440,036,205</b>	<b>440,036,205</b>	<b>385,099,777</b>	-



**Cuenta Pública Anual 2023**  
**COLEGIO DE BACHILLERES DEL ESTADO DE MORELOS**  
**Estado Analítico del Ejercicio del Presupuesto de Egresos**  
**Clasificación Administrativa**  
**Del 1 de enero al 31 de diciembre de 2023**  
**(Cifras en Pesos)**

Concepto	Egresos					Subejercicio
	Aprobado	Ampliaciones/ (Reducciones)	Modificado	Devengado	Pagado	
	1	2	3 = (1 + 2)	4	5	
Jefatura de la Oficina de la Gobernatura del Estado	-	-	-	-	-	-
Secretaría de Gobierno	-	-	-	-	-	-
Secretaría de Hacienda	-	-	-	-	-	-
Secretaría de Desarrollo Económico y del Trabajo	-	-	-	-	-	-
Secretaría de Desarrollo Agropecuario	-	-	-	-	-	-
Secretaría de Obras Públicas	-	-	-	-	-	-
Secretaría de Educación	-	-	-	-	-	-
Secretaría de Salud	-	-	-	-	-	-
Secretaría de Administración	-	-	-	-	-	-
Secretaría de la Contraloría	-	-	-	-	-	-
Secretaría de Turismo y Cultura	-	-	-	-	-	-
Secretaría de Desarrollo Social	-	-	-	-	-	-
Secretaría de Desarrollo Sustentable	-	-	-	-	-	-
Secretaría de Movilidad y Transporte	-	-	-	-	-	-
Comisión Estatal de Seguridad Pública	-	-	-	-	-	-
Consejería Jurídica	-	-	-	-	-	-
Gastos Institucionales	-	-	-	-	-	-
<b>Total del Gasto</b>	-	-	-	-	-	-

**COLEGIO DE BACHILLERES DEL ESTADO DE MORELOS**  
**Estado Analítico del Ejercicio del Presupuesto de Egresos**  
**Clasificación Administrativa**  
**Del 1 de enero al 31 de diciembre de 2023**

Concepto	Egresos					Subejercicio
	Aprobado	Ampliaciones/ (Reducciones)	Modificado	Devengado	Pagado	
	1	2	3 = (1 + 2)	4	5	
Poder Ejecutivo	-	-	-	-	-	-
Poder Legislativo	-	-	-	-	-	-
Poder Judicial	-	-	-	-	-	-
Organismos Autónomos	-	-	-	-	-	-
Poder Ejecutivo de los Municipios	-	-	-	-	-	-
<b>Total del Gasto</b>	-	-	-	-	-	-

**Sector Paraestatal del Gobierno del Estado de Morelos**  
**Estado Analítico del Ejercicio del Presupuesto de Egresos**  
**Clasificación Administrativa**  
**Del 1 de enero al 31 de diciembre de 2023**

Concepto	Egresos					Subejercicio
	Aprobado	Ampliaciones/ (Reducciones)	Modificado	Devengado	Pagado	
	1	2	3 = (1 + 2)	4	5	
Entidades Paraestatales y Fideicomisos No Empresariales y No Financieros	410,141,930	29,894,275	440,036,205	440,036,205	385,099,777	-
Instituciones Públicas de la Seguridad Social	-	-	-	-	-	-
Entidades Paraestatales Empresariales No Financieras con Participación Estatal Mayoritaria	-	-	-	-	-	-
Fideicomisos Empresariales No Financieros con Participación Estatal Mayoritaria	-	-	-	-	-	-
Entidades Paraestatales Empresariales Financieras Monetarias con Participación Estatal Mayoritaria	-	-	-	-	-	-
Entidades Paraestatales Empresariales Financieras No Monetarias con Participación Estatal Mayoritaria	-	-	-	-	-	-
Fideicomisos Financieros Públicos con Participación Estatal Mayoritaria	-	-	-	-	-	-
<b>Total del Gasto</b>	<b>410,141,930</b>	<b>29,894,275</b>	<b>440,036,205</b>	<b>440,036,205</b>	<b>385,099,777</b>	-



**Cuenta Pública Anual 2023**  
**COLEGIO DE BACHILLERES DEL ESTADO DE MORELOS**  
**Estado Analítico del Ejercicio del Presupuesto de Egresos Detallado - LDF**  
**Clasificación Administrativa**  
**Del 1 de enero al 31 de diciembre de 2023**  
**(Cifras en Pesos)**

Concepto	Egresos					Subejercicio
	Aprobado	Ampliaciones/ (Reducciones)	Modificado	Devengado	Pagado	
<b>Gasto No Etiquetado</b>	<b>294,941,620</b>	<b>22,612,150</b>	<b>317,553,770</b>	<b>317,553,770</b>	<b>273,401,472</b>	<b>-</b>
Jefatura de la Oficina de la Gobernatura del Estado	-	-	-	-	-	-
Secretaría de Gobierno	-	-	-	-	-	-
Secretaría de Hacienda	-	-	-	-	-	-
Secretaría de Desarrollo Económico y del Trabajo	-	-	-	-	-	-
Secretaría de Desarrollo Agropecuario	-	-	-	-	-	-
Secretaría de Obras Públicas	-	-	-	-	-	-
Secretaría de Educación	-	-	-	-	-	-
Secretaría de Salud	-	-	-	-	-	-
Secretaría de Administración	-	-	-	-	-	-
Secretaría de la Contraloría	-	-	-	-	-	-
Secretaría de Turismo y Cultura	-	-	-	-	-	-
Secretaría de Desarrollo Social	-	-	-	-	-	-
Secretaría de Desarrollo Sustentable	-	-	-	-	-	-
Secretaría de Movilidad y Transporte	-	-	-	-	-	-
Comisión Estatal de Seguridad Pública	-	-	-	-	-	-
Consejería Jurídica	-	-	-	-	-	-
Gastos Institucionales	-	-	-	-	-	-
Poder Legislativo	-	-	-	-	-	-
Poder Judicial	-	-	-	-	-	-
Organismos Autónomos	-	-	-	-	-	-
Entidades Paraestatales y Fideicomisos No Empresariales y No Financieros	294,941,620	22,612,150	317,553,770	317,553,770	273,401,472	-
Entidades Paraestatales Empresariales No Financieras con Participación Estatal Mayoritaria	-	-	-	-	-	-
Poder Ejecutivo de los Municipios	-	-	-	-	-	-
<b>Gasto Etiquetado</b>	<b>115,200,310</b>	<b>7,282,125</b>	<b>122,482,435</b>	<b>122,482,435</b>	<b>111,698,305</b>	<b>-</b>
Jefatura de la Oficina de la Gobernatura del Estado	-	-	-	-	-	-
Secretaría de Gobierno	-	-	-	-	-	-
Secretaría de Hacienda	-	-	-	-	-	-
Secretaría de Desarrollo Económico y del Trabajo	-	-	-	-	-	-
Secretaría de Desarrollo Agropecuario	-	-	-	-	-	-
Secretaría de Obras Públicas	-	-	-	-	-	-
Secretaría de Educación	-	-	-	-	-	-
Secretaría de Salud	-	-	-	-	-	-
Secretaría de Administración	-	-	-	-	-	-
Secretaría de la Contraloría	-	-	-	-	-	-
Secretaría de Turismo y Cultura	-	-	-	-	-	-
Secretaría de Desarrollo Social	-	-	-	-	-	-
Secretaría de Desarrollo Sustentable	-	-	-	-	-	-
Secretaría de Movilidad y Transporte	-	-	-	-	-	-
Comisión Estatal de Seguridad Pública	-	-	-	-	-	-
Consejería Jurídica	-	-	-	-	-	-
Gastos Institucionales	-	-	-	-	-	-
Poder Legislativo	-	-	-	-	-	-
Poder Judicial	-	-	-	-	-	-
Organismos Autónomos	-	-	-	-	-	-
Entidades Paraestatales y Fideicomisos No Empresariales y No Financieros	115,200,310	7,282,125	122,482,435	122,482,435	111,698,305	-
Entidades Paraestatales Empresariales No Financieras con Participación Estatal Mayoritaria	-	-	-	-	-	-
Poder Ejecutivo de los Municipios	-	-	-	-	-	-
<b>Total de Egresos</b>	<b>410,141,930</b>	<b>29,894,275</b>	<b>440,036,205</b>	<b>440,036,205</b>	<b>385,099,777</b>	<b>-</b>



**Cuenta Pública Anual 2023**  
**COLEGIO DE BACHILLERES DEL ESTADO DE MORELOS**  
 Estado Analítico del Ejercicio del Presupuesto de Egresos  
 Clasificación Funcional (Finalidad y Función)  
 Del 1 de enero al 31 de diciembre de 2023  
 (Cifras en Pesos)

Concepto	Egresos					Subejercicio 6 = ( 3 - 4 )
	Aprobado	Ampliaciones/ (Reducciones)	Modificado	Devengado	Pagado	
	1	2	3 = ( 1 + 2 )	4	5	
<b>Gobierno</b>	-	-	-	-	-	-
Legislación	-	-	-	-	-	-
Justicia	-	-	-	-	-	-
Coordinación de la Política de Gobierno	-	-	-	-	-	-
Relaciones Exteriores	-	-	-	-	-	-
Asuntos Financieros y Hacendarios	-	-	-	-	-	-
Seguridad Nacional	-	-	-	-	-	-
Asuntos de Orden Público y de Seguridad Interior	-	-	-	-	-	-
Otros Servicios Generales	-	-	-	-	-	-
<b>Desarrollo Social</b>	410,141,930	29,894,275	440,036,205	440,036,205	385,099,777	-
Protección Ambiental	-	-	-	-	-	-
Vivienda y Servicios a la Comunidad	-	-	-	-	-	-
Salud	-	-	-	-	-	-
Recreación, Cultura y Otras Manifestaciones Sociales	-	-	-	-	-	-
Educación	410,141,930	29,894,275	440,036,205	440,036,205	385,099,777	-
Protección Social	-	-	-	-	-	-
Otros Asuntos Sociales	-	-	-	-	-	-
<b>Desarrollo Económico</b>	-	-	-	-	-	-
Asuntos Económicos, Comerciales y Laborales en General	-	-	-	-	-	-
Agropecuaria, Silvicultura, Pesca y Caza	-	-	-	-	-	-
Combustibles y Energía	-	-	-	-	-	-
Minería, Manufacturas y Construcción	-	-	-	-	-	-
Transporte	-	-	-	-	-	-
Comunicaciones	-	-	-	-	-	-
Turismo	-	-	-	-	-	-
Ciencia, Tecnología e Innovación	-	-	-	-	-	-
Otras Industrias y Otros Asuntos Económicos	-	-	-	-	-	-
<b>Otras no Clasificadas en Funciones Anteriores</b>	-	-	-	-	-	-
Transacciones de la Deuda Pública / Costo Financiero de la Deuda	-	-	-	-	-	-
Transferencias, Participaciones y Aportaciones entre Diferentes Niveles y Ordenes de Gobierno	-	-	-	-	-	-
Saneamiento del Sistema Financiero	-	-	-	-	-	-
Adeudos de Ejercicios Fiscales Anteriores	-	-	-	-	-	-
<b>Total del Gasto</b>	<b>410,141,930</b>	<b>29,894,275</b>	<b>440,036,205</b>	<b>440,036,205</b>	<b>385,099,777</b>	<b>-</b>





**Cuenta Pública Anual 2023**  
**COLEGIO DE BACHILLERES DEL ESTADO DE MORELOS**  
**Estado Analítico del Ejercicio del Presupuesto de Egresos Detallado - LDF**  
**Clasificación Funcional (Finalidad y Función)**  
**Del 1 de enero al 31 de diciembre de 2023**  
**(Cifras en Pesos)**

Concepto	Egresos					Subejercicio
	Aprobado	Ampliaciones/ (Reducciones)	Modificado	Devengado	Pagado	
<b>Gasto No Etiquetado</b>	<b>294,941,620</b>	<b>22,612,150</b>	<b>317,553,770</b>	<b>317,553,770</b>	<b>273,401,472</b>	-
<i>Gobierno</i>	-	-	-	-	-	-
Legislación	-	-	-	-	-	-
Justicia	-	-	-	-	-	-
Coordinación de la Política de Gobierno	-	-	-	-	-	-
Relaciones Exteriores	-	-	-	-	-	-
Asuntos Financieros y Hacendarios	-	-	-	-	-	-
Seguridad Nacional	-	-	-	-	-	-
Asuntos de Orden Público y de Seguridad Interior	-	-	-	-	-	-
Otros Servicios Generales	-	-	-	-	-	-
<i>Desarrollo Social</i>	<b>294,941,620</b>	<b>22,612,150</b>	<b>317,553,770</b>	<b>317,553,770</b>	<b>273,401,472</b>	-
Protección Ambiental	-	-	-	-	-	-
Vivienda y Servicios a la Comunidad	-	-	-	-	-	-
Salud	-	-	-	-	-	-
Recreación, Cultura y Otras Manifestaciones Sociales	-	-	-	-	-	-
Educación	294,941,620	22,612,150	317,553,770	317,553,770	273,401,472	-
Protección Social	-	-	-	-	-	-
Otros Asuntos Sociales	-	-	-	-	-	-
<i>Desarrollo Económico</i>	-	-	-	-	-	-
Asuntos Económicos, Comerciales y Laborales en Gral.	-	-	-	-	-	-
Agropecuaria, Silvicultura, Pesca y Caza	-	-	-	-	-	-
Combustibles y Energía	-	-	-	-	-	-
Minería, Manufacturas y Construcción	-	-	-	-	-	-
Transporte	-	-	-	-	-	-
Comunicaciones	-	-	-	-	-	-
Turismo	-	-	-	-	-	-
Ciencia, Tecnología e Innovación	-	-	-	-	-	-
Otras Industrias y Otros Asuntos Económicos	-	-	-	-	-	-
<i>Otras no Clasificadas en Funciones Anteriores</i>	-	-	-	-	-	-
Transacciones de la Deuda Pública / Costo Financiero de la Deuda	-	-	-	-	-	-
Transferencias, Participaciones y Aportaciones entre Diferentes Niveles y Ordenes de Gobierno	-	-	-	-	-	-
Saneamiento del Sistema Financiero	-	-	-	-	-	-
Adeudos de Ejercicios Fiscales Anteriores	-	-	-	-	-	-
<b>Gasto Etiquetado</b>	<b>115,200,310</b>	<b>7,282,125</b>	<b>122,482,435</b>	<b>122,482,435</b>	<b>111,698,305</b>	-
<i>Gobierno</i>	-	-	-	-	-	-
Legislación	-	-	-	-	-	-
Justicia	-	-	-	-	-	-
Coordinación de la Política de Gobierno	-	-	-	-	-	-
Relaciones Exteriores	-	-	-	-	-	-
Asuntos Financieros y Hacendarios	-	-	-	-	-	-
Seguridad Nacional	-	-	-	-	-	-
Asuntos de Orden Público y de Seguridad Interior	-	-	-	-	-	-
Otros Servicios Generales	-	-	-	-	-	-
<i>Desarrollo Social</i>	<b>115,200,310</b>	<b>7,282,125</b>	<b>122,482,435</b>	<b>122,482,435</b>	<b>111,698,305</b>	-
Protección Ambiental	-	-	-	-	-	-
Vivienda y Servicios a la Comunidad	-	-	-	-	-	-
Salud	-	-	-	-	-	-
Recreación, Cultura y Otras Manifestaciones Sociales	-	-	-	-	-	-
Educación	115,200,310	7,282,125	122,482,435	122,482,435	111,698,305	-
Protección Social	-	-	-	-	-	-
Otros Asuntos Sociales	-	-	-	-	-	-
<i>Desarrollo Económico</i>	-	-	-	-	-	-
Asuntos Económicos, Comerciales y Laborales en Gral.	-	-	-	-	-	-
Agropecuaria, Silvicultura, Pesca y Caza	-	-	-	-	-	-
Combustibles y Energía	-	-	-	-	-	-
Minería, Manufacturas y Construcción	-	-	-	-	-	-
Transporte	-	-	-	-	-	-
Comunicaciones	-	-	-	-	-	-
Turismo	-	-	-	-	-	-
Ciencia, Tecnología e Innovación	-	-	-	-	-	-
Otras Industrias y Otros Asuntos Económicos	-	-	-	-	-	-
<i>Otras no Clasificadas en Funciones Anteriores</i>	-	-	-	-	-	-
Transacciones de la Deuda Pública / Costo Financiero de la Deuda	-	-	-	-	-	-
Transferencias, Participaciones y Aportaciones entre Diferentes Niveles y Ordenes de Gobierno	-	-	-	-	-	-
Saneamiento del Sistema Financiero	-	-	-	-	-	-
Adeudos de Ejercicios Fiscales Anteriores	-	-	-	-	-	-
<b>Total del Egresos</b>	<b>410,141,930</b>	<b>29,894,275</b>	<b>440,036,205</b>	<b>440,036,205</b>	<b>385,099,777</b>	-



**Cuenta Pública Anual 2023**  
**COLEGIO DE BACHILLERES DEL ESTADO DE MORELOS**  
**Estado Analítico del Ejercicio del Presupuesto de Egresos Detallado - LDF**  
**Clasificación de Servicios Personales por Categoría**  
**Del 1 de enero al 31 de diciembre de 2023**  
**(Cifras en Pesos)**

Concepto	Egresos					Subejercicio
	Aprobado	Ampliaciones/ (Reducciones)	Modificado	Devengado	Pagado	
<b>Gasto No Etiquetado</b>	<b>128,499,080</b>	<b>10,018,601</b>	<b>138,517,681</b>	<b>138,517,681</b>	<b>114,348,823</b>	-
<i>Personal Administrativo y de Servicio Público</i>	<i>128,499,080</i>	<i>10,018,601</i>	<i>138,517,681</i>	<i>138,517,681</i>	<i>114,348,823</i>	-
<i>Magisterio</i>	-	-	-	-	-	-
<i>Servicios de Salud</i>	-	-	-	-	-	-
Personal Administrativo	-	-	-	-	-	-
Personal Médico, Paramédico y afín	-	-	-	-	-	-
<i>Seguridad Pública</i>	-	-	-	-	-	-
<i>Gastos Asociados a la Implementación de Nuevas Leyes Fed. o Reformas a las Mismas</i>	-	-	-	-	-	-
Nombre del Programa o Ley 1	-	-	-	-	-	-
Nombre del Programa o Ley 2	-	-	-	-	-	-
<i>Sentencias Laborales Definitivas</i>	-	-	-	-	-	-
<b>Gasto Etiquetado</b>	<b>106,899,080</b>	<b>7,194,324</b>	<b>114,093,404</b>	<b>114,093,404</b>	<b>107,302,351</b>	-
<i>Personal Administrativo y de Servicio Público</i>	<i>106,899,080</i>	<i>7,194,324</i>	<i>114,093,404</i>	<i>114,093,404</i>	<i>107,302,351</i>	-
<i>Magisterio</i>	-	-	-	-	-	-
<i>Servicios de Salud</i>	-	-	-	-	-	-
Personal Administrativo	-	-	-	-	-	-
Personal Médico, Paramédico y afín	-	-	-	-	-	-
<i>Seguridad Pública</i>	-	-	-	-	-	-
<i>Gastos Asociados a la Implementación de Nuevas Leyes Fed. o Reformas a las Mismas</i>	-	-	-	-	-	-
Nombre del Programa o Ley 1	-	-	-	-	-	-
Nombre del Programa o Ley 2	-	-	-	-	-	-
<i>Sentencias Laborales Definitivas</i>	-	-	-	-	-	-
<b>Total del Gasto en Servicios Personales</b>	<b>235,398,160</b>	<b>17,212,925</b>	<b>252,611,085</b>	<b>252,611,085</b>	<b>221,651,174</b>	-



**Cuenta Pública Anual 2023**  
**COLEGIO DE BACHILLERES DEL ESTADO DE MORELOS**  
**Estado Analítico del Ejercicio del Presupuesto de Egresos**  
**Clasificación Económica (por Tipo de Gasto)**  
**Del 1 de enero al 31 de diciembre de 2023**  
**(Cifras en Pesos)**

Concepto	Egresos					Subejercicio
	Aprobado	Ampliaciones/ (Reducciones)	Modificado	Devengado	Pagado	
	1	2	3 = (1 + 2)	4	5	
Gasto Corriente	273,370,620	17,763,076	291,133,696	291,133,696	252,716,463	-
Gasto de Capital	1,830,000	1,416,555	3,246,555	3,246,555	2,708,098	-
Amortización de la Deuda y Disminución de Pasivos	4,000,000	3,085,246	7,085,246	7,085,246	7,085,246	-
Pensiones y Jubilaciones	130,941,310	7,629,398	138,570,708	138,570,708	122,589,970	-
Participaciones	-	-	-	-	-	-
<b>Total del Gasto</b>	<b>410,141,930</b>	<b>29,894,275</b>	<b>440,036,205</b>	<b>440,036,205</b>	<b>385,099,777</b>	<b>-</b>







Colegio de Bachilleres  
del Estado de Morelos

## COLEGIO DE BACHILLERES DEL ESTADO DE MORELOS

FLUJO DE FONDOS

1 DE ENERO AL 31 DE DICIEMBRE DEL 2023

(PESOS)

INDICE	NOMBRE	ESTIMADO/APROBADO	DEVENGADO	RECAUDADO/PAGADO
Servicios Personales	COG	235,398,160.00	252,611,085.00	221,651,174.00
Materiales y Suministros	COG	13,854,000.00	17,237,822.00	11,887,655.00
Servicios Generales	COG	24,118,460.00	21,284,789.00	19,177,634.00
Transferencias, Asignaciones, Subsidios y Otr	COG	130,941,310.00	138,570,708.00	122,589,970.00
Bienes Muebles, Inmuebles e intangibles	COG	1,830,000.00	3,246,555.00	2,708,098.00
Inversión Pública	COG	-	-	-
Inversión Financiera y Otras Provisiones	COG	-	-	-
Participaciones y Aportaciones	COG	-	-	-
Deuda Pública	COG	4,000,000.00	7,085,246.00	7,085,246.00
<b>Total</b>		<b>410,141,930.00</b>	<b>440,036,205.00</b>	<b>385,099,777.00</b>

ELABORÓ

C.P. MARIA DEL ROSARIO ZAGAL RODRIGUEZ  
JEFA DEL DEPARTAMENTO DE CONTABILIDAD Y NÓMINAS

REVISÓ

LIC. ROGELIO MAURICE CASTILLO LEDOUX  
DIRECTOR ADMINISTRATIVO

AUTORIZÓ

MTRA. KARLA ALINE HERRERA ALONSO  
DIRECTORA GENERAL



Colegio de Bachilleres  
del Estado de Morelos

# Información Programática



Cuenta Pública Anual 2023  
**COLEGIO DE BACHILLERES DEL ESTADO DE MORELOS**  
 Gasto por Categoría Programática  
 Del 1 de enero al 31 de diciembre de 2023  
 (Cifras en Pesos)

Concepto	Egresos					Subejercicio
	Aprobado	Ampliaciones/ (Reducciones)	Modificado	Devengado	Pagado	
	1	2	3 = (1 + 2)	4	5	
<b>Programas</b>						
<i>Subsidios: Sector Social y Privado o Ent. Federativas y Municipios</i>	-	-	-	-	-	-
Sujetos a Reglas de Operación	-	-	-	-	-	-
Otros Subsidios	-	-	-	-	-	-
<b>Desempeño de las Funciones</b>	410,141,930	29,894,275	440,036,205	440,036,205	385,099,777	-
Prestación de Servicios Públicos	410,141,930	29,894,275	440,036,205	440,036,205	385,099,777	-
Provisión de Bienes Públicos	-	-	-	-	-	-
Planeación, Seguimiento y Evaluación de Políticas Públicas	-	-	-	-	-	-
Promoción y Fomento	-	-	-	-	-	-
Regulación y Supervisión	-	-	-	-	-	-
Funciones de las Fuerzas Armadas (Únicamente Gobierno Federal)	-	-	-	-	-	-
Específicos	-	-	-	-	-	-
Proyectos de Inversión	-	-	-	-	-	-
<b>Administrativos y de Apoyo</b>	-	-	-	-	-	-
Apoyo al Proceso Presupuestario y para Mejorar la Eficiencia Institucional	-	-	-	-	-	-
Apoyo a la Función Pública y al Mejoramiento de la Gestión	-	-	-	-	-	-
Operaciones Ajenas	-	-	-	-	-	-
<b>Compromisos</b>	-	-	-	-	-	-
Obligaciones de Cumplimiento de Resolución Jurisdiccional	-	-	-	-	-	-
Desastres Naturales	-	-	-	-	-	-
<b>Obligaciones</b>	-	-	-	-	-	-
Pensiones y Jubilaciones	-	-	-	-	-	-
Aportaciones a la Seguridad Social	-	-	-	-	-	-
Aportaciones a Fondos de Estabilización	-	-	-	-	-	-
Aportaciones a Fondos de Inversión y Reestructura de Pensiones	-	-	-	-	-	-
<b>Programas de Gasto Federalizado (Gobierno Federal)</b>	-	-	-	-	-	-
Gasto Federalizado	-	-	-	-	-	-
<b>Participaciones a Entidades Federativas y Municipios</b>	-	-	-	-	-	-
<b>Costo financiero, deuda o apoyos a deudores y ahorradores de la banca</b>	-	-	-	-	-	-
<b>Adeudos de ejercicios fiscales anteriores</b>	-	-	-	-	-	-
<b>Total del Gasto</b>	<b>410,141,930</b>	<b>29,894,275</b>	<b>440,036,205</b>	<b>440,036,205</b>	<b>385,099,777</b>	<b>-</b>





**Cuenta Pública Anual 2023**  
**COLEGIO DE BACHILLERES DEL ESTADO DE MORELOS**  
**Indicadores de Postura Fiscal**  
**Del 1 de enero al 31 de diciembre de 2023**  
**(Cifras en Pesos)**

Concepto	Estimado/Aprobado	Devengado	Recaudado/Pagado
<b>I. Ingresos Presupuestarios</b>	<b>410,141,930</b>	<b>436,719,673</b>	<b>436,719,673</b>
1. Ingresos del Gobierno de la Entidad Federativa	-	-	-
2. Ingresos del Sector Paraestatal	410,141,930	436,719,673	436,719,673
<b>II. Egresos Presupuestarios</b>	<b>406,141,930</b>	<b>432,950,959</b>	<b>378,014,531</b>
3. Egresos del Gobierno de la Entidad Federativa	-	-	-
4. Egresos del Sector Paraestatal	406,141,930	432,950,959	378,014,531
<b>III. Balance Presupuestario (Superávit o Déficit) (III= I - II)</b>	<b>4,000,000</b>	<b>3,768,714</b>	<b>58,705,142</b>

Concepto	Estimado/Aprobado	Devengado	Recaudado/Pagado
III. Balance presupuestario (Superávit o Déficit)	4,000,000	3,768,714	58,705,142
IV. Intereses, Comisiones y Gastos de la Deuda	-	-	-
<b>V. Balance Primario (Superávit o Déficit) (V= III + IV)</b>	<b>4,000,000</b>	<b>3,768,714</b>	<b>58,705,142</b>

Concepto	Estimado/Aprobado	Devengado	Recaudado/Pagado
A. Financiamiento	-	-	-
B. Amortización de la deuda	4,000,000	7,085,246	7,085,246
<b>C. Financiamiento Neto</b>	<b>(4,000,000)</b>	<b>(7,085,246)</b>	<b>(7,085,246)</b>



Colegio de Bachilleres  
del Estado de Morelos

## PROGRAMAS Y PROYECTOS DE INVERSIÓN

### CUENTA PÚBLICA ANUAL 2023

“Este Ente no cuenta con Programas y Proyectos de Inversión a la Fecha del 1 de Enero al 31 de Diciembre de 2023”.

ELABORÓ

C.P. MARIA DEL  
ROSARIO ZAGAL  
RODRIGUEZ  
JEFE DEPTO. DE  
CONTABILIDAD Y  
NÓMINAS

REVISÓ

C.P. VERONICA  
YAZMIN RODRIGUEZ  
URIBE  
SUBDIRECTORA  
FINANCIERA

VALIDÓ

LIC. ROGELIO  
MAURICE CASTILLO  
LEDoux  
DIRECTOR  
ADMINISTRATIVO

Vo. Bo.

MTRA. KARLA ALINE  
HERRERA ALONSO

DIRECTORA  
GENERAL




**COLEGIO DE BACHILLERES DEL ESTADO DE MORELOS**  
**INDICADORES DE RESULTADOS**  
 PERIODO: 01 DE ENERO AL 31 DE DICIEMBRE DE 2023

Nivel	Objetivos (Resumen Narrativo)	INDICADORES					Tipo -Dimensión- Sentido de medición- Frecuencia de medición	Programación de metas Trimestrales 2023					AVANCE ACUMULADO		Situación Verde: Cumplimiento del 100% menor a igual a 120% Rojo: Cumplimiento del 75-79% superior a 120% y superior a
		Nombre del indicador	Definición del indicador	Método de cálculo	Unidad de medida	Línea base		Meta anual	Programación de metas Trimestrales 2023				Al periodo		
									1er. Trim.	2do. Trim.	3er. Trim.	4to. Trim.	Absoluto	Relativo	
Fin	6. Contribuir a la cobertura educativa con equidad y calidad en los servicios educativos de los niveles Básico, Medio Superior, Superior y Posgrado	Cobertura en Educación Media Superior del Colegio de Bachilleres del Estado de Morelos.	Mide la proporción de alumnos atendidos entre el total de la población objetivo (jóvenes en edad de cursar el bachillerato entre 15 y 17 años)	(Matrícula total al inicio del ciclo escolar en COBAEM) / (Población total en la Entidad Federativa en el rango de edad de 15 a 17 años) * 100	Porcentaje	10.68%	10.69%			100.0%	100.0%	11,296.0	100.0%	Verde	
Propósito	Los alumnos del Colegio de Bachilleres del Estado de Morelos, concluyen su Educación Media Superior	Eficiencia terminal de los planteles y módulos EMSAD del Colegio de Bachilleres del Estado de Morelos	Mide la proporción de alumnos egresados de la generación 2022-2023 con relación al total de alumnos que ingresaron en 2020-2021	(Número de alumnos egresados de la generación 2022-2023/ Total de alumnos que ingresaron en 2020-2021)*100	Porcentaje	66.74	66.75			100.0%	100.0%	70.2	100.0%	Verde	
		Eficiencia terminal de mujeres	Mide la proporción de mujeres egresadas de la generación N con relación al total de mujeres que ingresaron de esa misma generación	(Número de mujeres egresadas de la generación 2022-2023/ Total de mujeres que ingresaron en 2020-2021)*100	Porcentaje	75.10	75.15			100.0%	100.0%	76.5	100.0%	Verde	
		Eficiencia terminal de hombres	Mide la proporción de alumnos egresados de la generación N con relación al total de alumnos que ingresaron de esa misma generación	(Número de hombres egresados de la generación 2022-2023/ Total de hombres que ingresaron en 2020-2021)*100	Porcentaje	57.44	57.50			100.0%	100.0%	63.4	100.0%	Verde	
Componente 1	Proceso de inducción otorgado	Porcentaje de absorción de alumnos de educación media superior en el Subistema	Mide la proporción de alumnos matriculados en el 1er. semestre del Ciclo escolar 2023-2024 con relación al total de alumnos egresados de secundaria del Ciclo escolar 2022-2023	(Número de alumnos de nuevo ingreso en el ciclo "2023-2024"/Total de alumnos Egresados de Secundaria del ciclo "2022-2023")*100	Porcentaje	13.96	14			100.0%	100.0%	14.0	100.0%	Verde	
Actividad 1.1	Elaboración y aplicación de curso propédeutico.	Porcentaje de alumnos que asisten al curso propédeutico	Mide el número de alumnos que asisten al curso propédeutico en proporción con los alumnos inscritos en el ciclo 2023-2024	(Número de asistentes al curso propédeutico 2023-2024/ Número de alumnos inscritos)*100	Porcentaje	3,000	3,200			100.0%	100.0%	4,230.0	100.0%	Verde	
Actividad 1.2	Gestión y aplicación de exámenes de ingreso	Porcentaje de aspirantes que aplicaron exámenes de ingreso al Colegio de Bachilleres del Estado de Morelos	Mide el número de exámenes aplicados en proporción a los aspirantes para ingreso al colegio de Bachilleres contra el número de aspirantes registrados.	(Número de exámenes aplicados/Número de aspirantes para ingreso a COBAEM)*100	Porcentaje	2,968	3,000			100.0%	100.0%	1.0	100.0%	Verde	
Actividad 1.3	Publicación y difusión de convocatorias de ingreso a Educación Media Superior.	Número de convocatorias publicadas para alumnos egresados de secundaria	Mide el número de convocatorias publicadas	Número de Convocatorias publicadas	Número	1	1	100.0%	100.0%	100.0%	1.0	100.0%	Verde		
Componente 2	Docentes del COBAEM Capacitados	Porcentaje de docentes capacitados.	Mide la proporción de docentes que han sido capacitados mediante distintos procesos para la mejora continua de la calidad educativa	(Número de docentes que obtuvieron una capacitación/Número total de docentes)*100	Porcentaje	400	400	45.0%	45.0%	90.0%	100.0%	376.0	94.0%	Verde	
Actividad 2.3	Cursos de formación docente realizados.	Porcentaje de cursos de formación docente realizados.	Mide el número de cursos realizados en proporción a los cursos programados.	(Número de cursos impartidos/Número de cursos programados)*100	Porcentaje	9	9	50.0%	50.0%	100.0%	100.0%	9.0	100.0%	Verde	
Actividad 2.2	Realización de reuniones estatales de academia.	Porcentaje de reuniones estatales realizadas.	Mide el número de reuniones de academia realizadas por el Colegio de Bachilleres en proporción a los programados.	(Número de reuniones estatales de academia/ Número de reuniones programadas)*100	Porcentaje	2	2	50.0%	50.0%	100.0%	100.0%	2.0	100.0%	Verde	
Actividad 2.1	Realización de reuniones colegiadas de docentes.	Porcentaje de reuniones colegiadas de docentes realizadas.	Mide el número de reuniones colegiadas realizadas por el Colegio de Bachilleres en proporción a los programados.	(Número de reuniones colegiadas/Número de reuniones programadas)*100	Porcentaje	6	6	20.0%	50.0%	70.0%	100.0%	4.0	100.0%	Verde	
Componente 3	Servicios Educativos de calidad otorgados.	Porcentaje de deserción escolar de los estudiantes	Mide la proporción de alumnos que abandonaron sus estudios al final del ciclo escolar 2022-2023, en relación al total de estudiantes inscritos al inicio del ciclo escolar 2022-2023.	(Número de alumnos que abandonaron sus estudios al final del ciclo escolar 2022-2023/Número de estudiantes inscritos al inicio del ciclo escolar 2022-2023)*100	Porcentaje	9.54	9.5			100.0%	100.0%	11.1	116.8%	Verde	
Actividad 3.4	Entrega de productos de higiene femenina a planteles y módulos EMSAD.	Porcentaje de planteles que cuentan con productos de higiene femenina.	Mide el número de inmuebles que cuentan con productos de higiene femenina contra el total de planteles del Colegio de Bachilleres	(Número de planteles que cuenta con productos de higiene femenina/Número total de inmuebles)*100	Porcentaje	22	22	25.0%	50.0%	75.0%	100.0%	22.0	100.0%	Verde	
Actividad 3.3	Acondicionamiento de inmuebles para prevenir la propagación de COVID-19.	Porcentaje de inmuebles de acondicionamiento de inmuebles.	Mide el número de inmuebles que cuentan con material para reducir el contagio y propagación del COVID-19	(Número de planteles que cuenta con productos para reducir el contagio y propagación de COVID-19/Número total de inmuebles)*100	Porcentaje	22	22	25.0%	50.0%	75.0%	100.0%	22.0	100.0%	Verde	
Actividad 3.2	Ejecución de acciones preventivas y correctivas para la conservación de inmuebles.	Porcentaje de inmuebles con acciones preventivas y correctivas.	Mide el número de inmuebles que cuentan con los servicios de mantenimiento contra el número total de inmuebles.	(Número de planteles que los que se les ha brindado un servicio de mantenimiento/Número total de inmuebles)*100	Porcentaje	23	30	25.0%	50.0%	75.0%	100.0%	23.0	100.0%	Verde	
Actividad 3.1	Difusión de la beca universal Benito Juárez entre la comunidad estudiantil.	Porcentaje de alumnos beneficiados con la Beca Universal Benito Juárez.	Mide el número de becas otorgadas en proporción al total de la matrícula	(Número de becas otorgadas/Total matrícula)*100	Porcentaje	9,400	10,000	25.0%	50.0%	75.0%	100.0%	10,000.0	100.0%	Verde	

LIC. ROGELIO MAURICE CASTILLO LEDOUX  
 DIRECTOR ADMINISTRATIVO

MTR. MARIO ALINA PIEDRA ALONSO  
 DIRECTOR GENERAL DEL COLEGIO DE BACHILLERES DEL ESTADO DE MORELOS



Colegio de Bachilleres  
del Estado de Morelos

# Anexos



Cuenta Pública Anual 2023  
**COLEGIO DE BACHILLERES DEL ESTADO DE MORELOS**  
 Relación de Bienes Muebles que Componen su Patrimonio  
 Al 31 de diciembre de 2023

Código	Descripción del Bien Mueble	Valor en libros
	***BIENES MUEBLES***	37,392,018.51
CBMB0300700062002	Enciclopedia Practica De Contabilidad 1	2,886.00
CBMB0300700082002	Ingles Para Todos (Audiovisual English C	3,501.60
CBMB0500700082002	Ingles Para Todos (Audiovisual English C	3,501.60
CBMB0900700012002	Enciclopedia Aula Siglo XXI Consta D	4,838.00
CBMB1000700012002	Enciclopedia Autodidáctica 8 Tomos: Tom	4,813.60
CBMB1000700112002	Enciclopedia Aula Siglo XXI Consta D	4,838.00
CBMB12007001012006	Folklorico 9 vol. CD	6,300.00
CBMC0000352012004	Impresora	5,462.50
CBMC0000352012006	Impresora	6,267.50
CBMC0000352012007	Impresora	5,331.27
CBMC0000352012011	Impresora	38,843.76
CBMC0000352012014	Impresora	27,741.40
CBMC0000352022004	Impresora	53,063.59
CBMC0000352032008	Impresora	5,245.41
CBMC0000352032009	Impresora	4,025.00
CBMC0000352032011	Impresora	9,050.32
CBMC0000352042006	Impresora	30,877.50
CBMC0000352042008	Impresora	9,923.05
CBMC0000352042010	Impresora	4,475.96
CBMC0000352052009	Impresora	47,104.00
CBMC0000352052010	Impresora	4,475.96
CBMC0000352062000	Impresora	24,610.00
CBMC00003520697	Impresora	4,878.06
CBMC0000352072008	Impresora	2,594.34
CBMC0000352072009	Impresora	4,397.60
CBMC0000352072010	Impresora	9,216.76
CBMC0000352082009	Impresora	8,497.35
CBMC0000352082010	Impresora	9,216.76
CBMC0000352082011	Impresora	9,050.32
CBMC0000352092005	Impresora	6,267.50
CBMC0000352092007	Impresora	7,813.22
CBMC0000352092008	Impresora	2,594.34
CBMC0000352092010	Impresora	9,216.76
CBMC0000352092011	Impresora	9,050.32
CBMC0000352102008	Impresora	2,594.34
CBMC0000352102009	Impresora	8,497.35
CBMC0000352102011	Impresora	9,050.32
CBMC0000352112008	Impresora	5,357.33
CBMC0000352112009	Impresora	6,581.45
CBMC0000352112010	Impresora	3,236.96







## RELACIÓN DE ESQUEMAS BURSÁTILES Y DE COBERTURAS FINANCIERAS

### CUENTA PÚBLICA ANUAL 2023

“Este Ente no cuenta con Esquemas Bursátiles y de Coberturas Financieras a la fecha del 31 de Diciembre de 2023”.

ELABORÓ

C.P. MARIA DEL  
ROSARIO ZAGAL  
RODRIGUEZ  
JEFE DEPTO. DE  
CONTABILIDAD Y  
NÓMINAS

REVISÓ

C.P. VERONICA  
YAZMIN RODRIGUEZ  
URIBE  
SUBDIRECTORA  
FINANCIERA

VALIDÓ

LIC. ROGELIO  
MAURICE CASTILLO  
LEDOUX  
DIRECTOR  
ADMINISTRATIVO

Vo. Bo.

MTRA. KARLA ALINE  
HERRERA ALONSO  
DIRECTORA  
GENERAL